


Årsredovisning för
Alline Agency AB
556963-0386

Räkenskapsåret
2023-01-01 - 2023-12-31

Forvaltningsberättelse	1
Resultaträkning	2
Balansräkning	3
Noter	5
Underskrifter	7

Fastställelseintyg

Jag intygar att resultaträkningen och balansräkningen har fastställts på årsstämma 2024-06-28.
Årsstämman beslöt att godkänna styrelsens förslag till vinstdisposition.
Jag intygar att innehållet överensstämmer med originalet och att originalet undertecknats av samtliga personer som enligt lag ska underteckna dessa.



Nicole Nordin
Styrelseordförande

Stockholm, 2024-07-02

Förvaltningsberättelse

Styrelsen för Alline Agency AB, 556963-0386, avger följande årsredovisning för räkenskapsåret 2023-01-01 - 2023-12-31

Verksamheten

Allmänt om verksamheten

Bolaget har till föremål för sin verksamhet att vara agent för ett flertal varumärken inom sko och konfektion och därtill förvalta lös och fast egendom, och därmed förenligverksamhet

Flerårsöversikt

	2023	2022	2021	Belopp i kr 2020
Nettoomsättning	12 419 201	16 816 869	10 972 733	19 015 483
Resultat efter finansiella poster	-1 610 270	3 070 931	265 080	1 985 399
Soliditet %	41,6	65,6	48,8	41,1

Förändringar i eget kapital

	Aktiekapital	Balanserat resultat	Årets resultat
Belopp vid årets ingång	50 000	2 359 496	2 414 924
Balanseras i ny räkning		2 414 924	-2 414 924
Årets resultat			-1 609 392
Belopp vid årets utgång	50 000	4 774 420	-1 609 392

Resultatdisposition

	Belopp i kr
<i>Till årsstämmans förfogande står följande medel</i>	
Balanserat resultat	4 774 420
Årets resultat	-1 609 392
Summa	3 165 028

Styrelsen föreslår att medlen disponeras enligt följande

Balanseras i ny räkning	3 165 028
Summa	3 165 028

NN JS

Resultaträkning

Belopp i kr

	Not	2023-01-01- 2023-12-31	2022-01-01- 2022-12-31
Rörelseintäkter, lagerförändringar m.m.			
Nettoomsättning		12 419 201	16 816 869
Övriga rörelseintäkter		185 704	3 440 216
Summa rörelseintäkter, lagerförändringar m.m.		12 604 905	20 257 085
Rörelsekostnader			
Råvaror och förmodenheter		-4 843 957	-6 288 643
Övriga externa kostnader		-6 138 094	-8 055 850
Personalkostnader	2	-2 602 498	-2 572 120
Av- och nedskrivningar av materiella och immateriella anläggningstillgångar		-117 530	-162 023
Övriga rörelsekostnader		-529 541	-106 679
Summa rörelsekostnader		-14 231 620	-17 185 315
Rörelseresultat		-1 626 715	3 071 770
Finansiella poster			
Övriga ränteintäkter och liknande resultatposter		18 634	-
Räntekostnader och liknande resultatposter		-2 189	-839
Summa finansiella poster		16 445	-839
Resultat efter finansiella poster		-1 610 270	3 070 931
Resultat före skatt		-1 610 270	3 070 931
Skatter			
Skatt på årets resultat		878	-656 007
Årets resultat		-1 609 392	2 414 924

MNB

Balansräkning

Belopp i kr	Not	2023-12-31	2022-12-31
TILLGÅNGAR	1		
Anläggningstillgångar			
Materiella anläggningstillgångar			
Inventarier, verktyg och installationer	3	102 249	140 156
Forbättringsutgifter på annans fastighet	4	207 215	286 838
Summa materiella anläggningstillgångar		309 464	426 994
Finansiella anläggningstillgångar			
Andra långfristiga fordringar		120 000	120 000
Summa finansiella anläggningstillgångar		120 000	120 000
Summa anläggningstillgångar		429 464	546 994
Omsättningstillgångar			
Varulager m.m.			
Färdiga varor och handelsvaror		56 039	281 258
Summa varulager m.m.		56 039	281 258
Kortfristiga fordringar			
Kundfordringar		1 437 921	1 546 888
Fordringar hos koncernföretag		1 856 754	-
Övriga fordringar		77 897	100 100
Förutbetalda kostnader och upplupna intäkter		1 060 674	3 448 317
Summa kortfristiga fordringar		4 433 246	5 095 305
Kassa och bank			
Kassa och bank		2 805 099	1 432 265
Summa kassa och bank		2 805 099	1 432 265
Summa omsättningstillgångar		7 294 384	6 808 828
SUMMA TILLGÅNGAR		7 723 848	7 355 822

NTS

Balansräkning

Belopp i kr

Not

2023-12-31

2022-12-31

EGET KAPITAL OCH SKULDER

Eget kapital

Bundet eget kapital

Aktiekapital

50 000

50 000

Summa bundet eget kapital

50 000

50 000

Fritt eget kapital

Balanserat resultat

4 774 420

2 359 496

Årets resultat

-1 609 392

2 414 924

Summa fritt eget kapital

3 165 028

4 774 420

Summa eget kapital

3 215 028

4 824 420

Kortfristiga skulder

Leverantörsskulder

1 176 471

1 120 665

Skatteskulder

552 911

734 536

Övriga skulder

55 257

258 795

Upplupna kostnader och förutbetalda intäkter

2 724 181

417 406

Summa kortfristiga skulder

4 508 820

2 531 402

SUMMA EGET KAPITAL OCH SKULDER

7 723 848

7 355 822

NNB

Noter

Not 1 Redovisningsprinciper

Årsredovisningen är upprättad i enlighet med årsredovisningslagen och Bokföringsnämndens allmänna råd (BFNAR 2016:10) om årsredovisning i mindre företag.

Avskrivning

Avskrivningar enligt plan baseras på ursprungliga anskaffningsvärden och beräknad nyttjandeperiod. Följande avskrivningstider tillämpas:

Materiella anläggningstillgångar

Avskrivning

	År
Inventarier, verktyg och installationer	5

Not 2 Medelantalet anställda

	2023-01-01- 2023-12-31	2022-01-01- 2022-12-31
Medelantalet anställda	4	4

Not 3 Inventarier, verktyg och installationer

	2023-12-31	2022-12-31
Ingående anskaffningsvärden	189 535	570 824
Förändringar av anskaffningsvärden		
Inköp		34 191
Försäljningar/utrangeringar		-415 480
Utgående anskaffningsvärden	189 535	189 535
Ingående avskrivningar	-49 379	-248 898
Förändringar av avskrivningar		
Försäljningar/utrangeringar		281 914
Årets avskrivningar	-37 907	-69 326
Utgående avskrivningar	-87 286	-36 310
Redovisat värde	102 249	153 225

Not 4 Förbättringsutgifter på annans fastighet

	2023-12-31	2022-12-31
Ingående anskaffningsvärden	398 122	317 506
Förändringar av anskaffningsvärden		
Inköp		80 616
Utgående anskaffningsvärden	398 122	398 122
Ingående avskrivningar	-111 284	-31 662
Förändringar av avskrivningar		
Årets avskrivningar	-79 623	-79 622
Utgående avskrivningar	-190 907	-111 284
Redovisat värde	207 215	286 838

NNTS

Not 5 Andelar i koncernföretag

	2023-12-31	2022-12-31
Ingående anskaffningsvärden		100 000
Förändringar av anskaffningsvärden		
Försäljningar		-100 000
Utgående anskaffningsvärden		-
Redovisat värde		-

Not 6 Väsentliga händelser efter räkenskapsårets slut

Under våren sade i stort sett samtliga av bolagets personal upp sig själva eller sjukskrivit sig själva (under ett korttidsfönster). Detta medförde att bolaget inte operationellt kunde bedriva sin verksamhet, och dessutom kom sådana uppsägningar och sjukskrivningar under en särskilt känsligt tidpunkt för bolaget i förhållande till kritiska försäljningscykler. Bl. a. för att undvika större skada för bolaget, och även undvika större för (och/eller skadestånd till) samarbetspartners, leverantörer och kunder, beslutades då att avveckla bolagets pågående verksamhet (och genomföra sådan avveckling på ett ordnat sätt).

Bolaget ser över möjligheterna att på nytt starta upp verksamhet, för liknande eller närliggande verksamhet.


NNTS

Alline Agency AB
556963-0386


7(7)

Underskrifter

Stockholm 2024-06-12



Nicole Nordin
Styrelseordförande



Trine Sveindal
Styrelseledamot

auk-20240704;2024070503948