

Årsredovisning för
Valerian IT AB

556880-2523

Räkenskapsåret

2022-01-01 - 2022-12-31


Förvaltningsberättelse	1
Resultaträkning	2
Balansräkning	3
Noter	5
Underskrifter	6

Fastställelseintyg

Undertecknad verkställande direktör i Valerian IT AB intygar, dels att denna kopia av årsredovisningen stämmer överens med originalet, dels att resultaträkningen och balansräkningen har fastställts på årsstämma 2023-09-28.

Årsstämman beslöt att godkänna styrelsens förslag till behandling av ansamlad förlust.

Vittinge 2023-09-30


.....
Henrik Valerian

Förvaltningsberättelse

Styrelsen för Valerian IT AB, 556880-2523, avger följande årsredovisning för räkenskapsåret 2022-01-01 - 2022-12-31.

Verksamheten

Allmänt om verksamheten

Företaget med säte i Vittinge bedriver konsultverksamhet inom IT, personaluthyrning inom IT samt utveckling av programvara.

Flerårsöversikt

	2022	2021	Belopp i kr 2020
Nettoomsättning	2 025 206	2 112 885	1 967 000
Resultat efter finansiella poster	31 649	206 514	-6 000
Soliditet %	20,6	19,2	13

Förändringar i eget kapital

	Aktiekapital	Balanserat resultat	Årets resultat
Belopp vid årets ingång	50 000	119 454	92 704
Balanseras i ny räkning		92 704	-92 704
Årets resultat			-416
Belopp vid årets utgång	50 000	212 158	-416

Resultatdisposition

Till årsstämmans förfogande står följande medel:

	Belopp i kr
Balanserat resultat	212 158
Årets resultat	-416
Summa	211 742

Styrelsen föreslår att medlen disponeras enligt följande:

Balanseras i ny räkning	211 742
Summa	211 742

Resultaträkning

<i>Belopp i kr</i>	<i>Not</i>	<i>2022-01-01 - 2022-12-31</i>	<i>2021-01-01 - 2021-12-31</i>
Rörelseintäkter, lagerförändringar m.m.			
Nettoomsättning		2 025 206	2 112 885
Övriga rörelseintäkter		1 441	0
Summa rörelseintäkter, lagerförändringar m.m.		2 026 647	2 112 885
Rörelsekostnader			
Råvaror och förmödenheter		-473 600	0
Övriga externa kostnader		-274 130	-192 921
Personalkostnader	2	-1 228 359	-1 870 457
Summa rörelsekostnader		-1 976 089	-2 063 378
Rörelseresultat		50 558	49 507
Finansiella poster			
Övriga ränteintäkter och liknande resultatposter		0	171 225
Räntekostnader och liknande resultatposter		-18 909	-14 218
Summa finansiella poster		-18 909	157 007
Resultat efter finansiella poster		31 649	206 514
Bokslutsdispositioner			
Förändring av periodiseringsfonder		-19 819	-62 926
Förändring av överavskrivningar		0	-11 996
Summa bokslutsdispositioner		-19 819	-74 922
Resultat före skatt		11 830	131 592
Skatter			
Skatt på årets resultat		-12 246	-38 888
Årets resultat		-416	92 704

Balansräkning

<i>Belopp i kr</i>	<i>Not</i>	<i>2022-12-31</i>	<i>2021-12-31</i>
TILLGÅNGAR			
Anläggningstillgångar			
Materiella anläggningstillgångar			
Inventarier, verktyg och installationer	3	0	0
Summa materiella anläggningstillgångar		<u>0</u>	<u>0</u>
Finansiella anläggningstillgångar			
Andra långfristiga fordringar	4	800 000	800 000
Summa finansiella anläggningstillgångar		<u>800 000</u>	<u>800 000</u>
Summa anläggningstillgångar		<u>800 000</u>	<u>800 000</u>
Omsättningstillgångar			
Kortfristiga fordringar			
Kundfordringar		324 175	410 961
Övriga fordringar		3 919	50 556
Summa kortfristiga fordringar		<u>328 094</u>	<u>461 517</u>
Kassa och bank			
Kassa och bank		509 257	415 434
Summa kassa och bank		<u>509 257</u>	<u>415 434</u>
Summa omsättningstillgångar		<u>837 351</u>	<u>876 951</u>
SUMMA TILLGÅNGAR		<u>1 637 351</u>	<u>1 676 951</u>

Balansräkning

<i>Belopp i kr</i>	<i>Not</i>	<i>2022-12-31</i>	<i>2021-12-31</i>
EGET KAPITAL OCH SKULDER			
Eget kapital			
Bundet eget kapital			
Aktiekapital		50 000	50 000
Summa bundet eget kapital		50 000	50 000
Fritt eget kapital			
Balanserat resultat		212 158	119 454
Årets resultat		-416	92 704
Summa fritt eget kapital		211 742	212 158
Summa eget kapital		261 742	262 158
Obeskattade reserver			
Periodiseringsfonder		82 745	62 926
Ackumulerade överavskrivningar		11 996	11 996
Summa obeskattade reserver		94 741	74 922
Långfristiga skulder			
Checkräkningskredit		6 901	0
Skulder till koncernföretag		443 307	743 307
Summa långfristiga skulder		450 208	743 307
Kortfristiga skulder			
Checkräkningskredit		-89	-89
Leverantörsskulder		113 166	113 166
Skatteskulder		62 566	50 320
Övriga skulder		657 408	435 558
Upplupna kostnader och förutbetalda intäkter		-2 391	-2 391
Summa kortfristiga skulder		830 660	596 564
SUMMA EGET KAPITAL OCH SKULDER		1 637 351	1 676 951

Noter

Belopp i kr om inget annat anges.

Not 1 Redovisningsprinciper

Årsredovisningen är upprättad i enlighet med årsredovisningslagen och Bokföringsnämndens allmänna råd (BFNAR 2016:10) om årsredovisning i mindre företag.

Not 2 Medelantalet anställda

	2022-01-01 - 2022-12-31	2021-01-01 - 2021-12-31
Medelantalet anställda		2


Not 3 Inventarier, verktyg och installationer

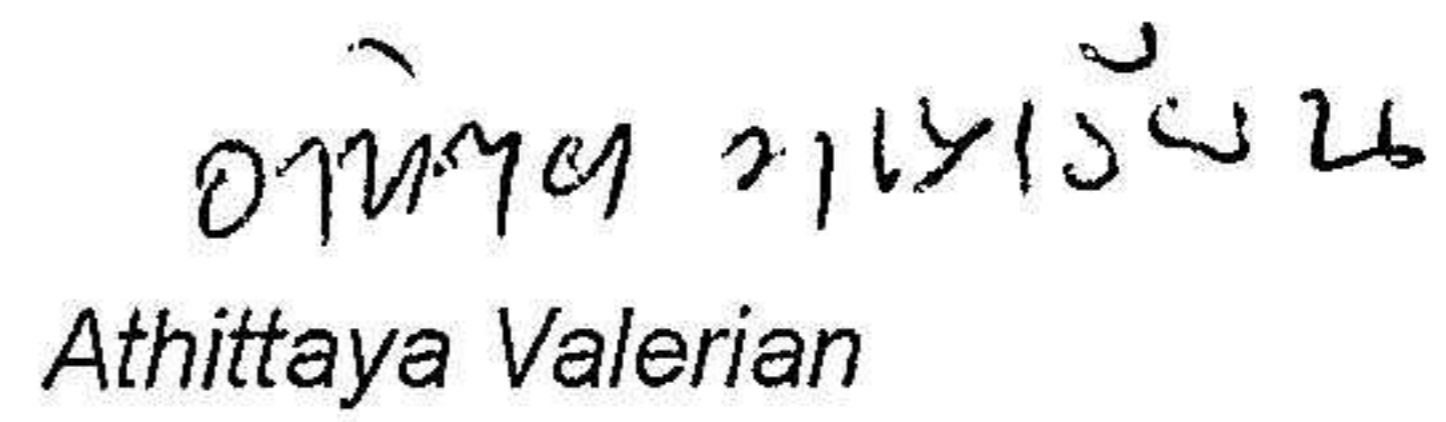
	2022-12-31	2021-12-31
Ingående anskaffningsvärden	408 200	408 200
Utgående anskaffningsvärden	408 200	408 200
Ingående avskrivningar	-408 200	-408 200
Utgående avskrivningar	-408 200	-408 200
Redovisat värde	0	0

Not 4 Andra långfristiga fordringar

	2022-12-31	2021-12-31
Ingående anskaffningsvärden	800 000	800 000
Utgående anskaffningsvärden	800 000	800 000
Redovisat värde	800 000	800 000

Underskrifter


Henrik Hynek Valerian 30/9-23
Henrik Hynek Valerian Datum

athittaya 21/9/23

Athittaya Valerian 30/9-23
Athittaya Valerian Datum