

Årsredovisning för
The Wester Experience AB
556661-8269


Räkenskapsåret
2024-09-01 - 2025-08-31

Innehållsförteckning:	Sida
Förvaltningsberättelse	1
Resultaträkning	2
Balansräkning	3-4
Noter	5-6
Underskrifter	6

Fastställelseintyg

Undertecknad styrelseledamot i The Wester Experience AB intygar härmed dels att denna kopia av årsredovisningen överensstämmer med originalet, dels att resultat- och balansräkningen fastställts på årsstämma 2025-12-17. Stämman beslöt också att godkänna styrelsens förslag till resultatdisposition.

Täby 2025-12-17



Jacob Wester Sjöberg

Förvaltningsberättelse

Styrelsen för The Wester Experience AB, 556661-8269 får härmed avge årsredovisning för 2024-09-01 - 2025-08-31.

Verksamheten

Allmänt om verksamheten

Företaget driver professionell skidåkning och mediaproduktion samt därmed förenlig verksamhet.

Flerårsöversikt

	2024/2025	2023/2024	2014/2015	Belopp i kr 2021/2022
Nettoomsättning	1 191 279	1 115 104	871 969	877 768
Resultat efter finansiella poster	52 595	40 540	42 786	114 354
Soliditet, %	60	73	70	56

Förändringar i eget kapital

	Aktie- kapital	Reserv- fond	Fritt eget kapital
Vid årets början	100 000		327 182
<i>Disposition enl årsstämmobeslut</i>			
Årets resultat			37 695
Vid årets slut	100 000		364 877

Resultatdisposition

	Belopp i kr
Styrelsen föreslår att till förfogande stående medel:	
balanserat resultat	327 182
årets resultat	37 695
Totalt	364 877
disponeras för	
balanseras i ny räkning	364 877
Summa	364 877

Bolagets resultat och ställning framgår av efterföljande resultat- och balansräkningar med tilläggsupplysningar.

SW JW

Resultaträkning

Belopp i kr	Not	2024-09-01- 2025-08-31	2023-09-01- 2024-08-31
Rörelseintäkter			
Nettoomsättning		1 191 279	1 115 104
Summa rörelseintäkter, lagerförändring m.m.		1 191 279	1 115 104
Rörelsekostnader			
Övriga externa kostnader		-369 347	-479 379
Personalkostnader	2	-778 142	-602 261
Summa rörelsekostnader		-1 147 489	-1 081 640
Rörelseresultat		43 790	33 464
Finansiella poster			
Övriga ränteintäkter och liknande resultatposter		8 800	7 216
Räntekostnader och liknande resultatposter		5	-140
Summa finansiella poster		8 805	7 076
Resultat efter finansiella poster		52 595	40 540
Bokslutsdispositioner			
Resultat före skatt		52 595	40 540
Skatter			
Skatt på årets resultat		-10 449	-8 452
Årets resultat		37 695	32 088

sw gw

Balansräkning

Belopp i kr	Not	2025-08-31	2024-08-31
TILLGÅNGAR			
Anläggningstillgångar			
Materiella anläggningstillgångar			
Inventarier, verktyg och installationer	3	-	-
Summa materiella anläggningstillgångar		-	-
Summa anläggningstillgångar		-	-
Omsättningstillgångar			
Kortfristiga fordringar			
Kundfordringar		173 750	-
Övriga fordringar		38 117	38 122
Förutbetalda kostnader och upplupna intäkter		-	86 859
Summa kortfristiga fordringar		211 867	124 981
Kassa och bank			
Kassa och bank		561 675	460 232
Summa kassa och bank		561 675	460 232
Summa omsättningstillgångar		773 542	585 213
SUMMA TILLGÅNGAR		773 542	585 213

SW JW

Balansräkning

Belopp i kr	Not	2025-08-31	2024-08-31
EGET KAPITAL OCH SKULDER			
Eget kapital			
<i>Bundet eget kapital</i>			
Aktiekapital (1000 aktier)		100 000	100 000
Summa bundet eget kapital		100 000	100 000
<i>Fritt eget kapital</i>			
Balanserat resultat		327 182	295 094
Årets resultat		37 695	32 088
Summa fritt eget kapital		364 877	327 182
Summa eget kapital		464 877	427 182
Långfristiga skulder			
Checkräkningskredit		6 934	-
Summa långfristiga skulder		6 934	-
Kortfristiga skulder			
Leverantörsskulder		6 500	12 750
Skatteskulder		10 596	8 452
Övriga skulder		87 505	5 409
Upplupna kostnader och förutbetalda intäkter		197 130	131 420
Summa kortfristiga skulder		301 731	158 031
SUMMA EGET KAPITAL OCH SKULDER		773 542	585 213

SW JW

Noter

Not 1 Redovisningsprinciper

Årsredovisningen är upprättad i enlighet med årsredovisningslagen och BFNAR 2008:1 Årsredovisning i mindre aktiebolag.

Avskrivningsprinciper för anläggningstillgångar

Avskrivningar enligt plan baseras på ursprungliga anskaffningsvärden och beräknad nyttjandeperiod. Följande avskrivningstider tillämpas:

<i>Anläggningstillgångar</i>	<i>År</i>
Materiella anläggningstillgångar:	5

Skillnaden mellan ovan nämnda avskrivningar och skattemässigt gjorda avskrivningar redovisas som ackumulerade överavskrivningar, vilka ingår i obeskattade reserver.

Definition av nyckeltal

Nettoomsättning

Rörelsens huvudintäkter, fakturerade kostnader, samt sidointäkter.

Resultat efter finansiella poster

Resultat efter finansiella intäkter och kostnader, men före extraordinära intäkter och kostnader.

Soliditet

Eget kapital och obeskattade reserver med avdrag för uppskjuten skatt (20,6%) i förhållande till balansomslutningen.

Not 2 Anställda och personalkostnader

Medelantalet anställda

	<i>2024-09-01- 2025-08-31</i>	<i>2023-09-01- 2024-08-31</i>
Män	1	1
Kvinnor	1	1
Totalt	2	2

Löner, andra ersättningar och sociala kostnader

	<i>2024-09-01- 2025-08-31</i>	<i>2023-09-01- 2024-08-31</i>
Löner och andra ersättningar:	556 700	446 000
Summa	556 700	446 000
Sociala kostnader (varav pensionskostnader)	200 837	139 106

SU JN

Not 3 Inventarier, verktyg och installationer

	2025-08-31	2024-08-31
Akkumulerade anskaffningsvärden:		
-Vid årets början	27 582	27 582
Vid årets slut	27 582	27 582
Akkumulerade avskrivningar enligt plan:		
-Vid årets början	-27 582	-27 582
Vid årets slut	-27 582	-27 582
Redovisat värde vid årets slut	-	-

Not 4 Ställda säkerheter och eventualförpliktelser

Ställda säkerheter

	2025-08-31	2024-08-31
Ställda panter och säkerheter	Inga	Inga


Eventualförpliktelser

Eventualförpliktelser	Inga	Inga
-----------------------	------	------

Underskrifter


Täby 17 december 2025

2025-12-17



Jacob Wester Sjöberg

2025-12-17



Sofia Wester Sjöberg