


Årsredovisning Räkenskapsåret 2023-2024

EFO Aktiebolag
556193-4133

Fastställelseintyg

Undertecknad VD intygar härmed, dels att denna kopia av årsredovisningen överensstämmer med originalet, dels att balans och resultaträkningen fastställts på årsstämman den 26 november 2024. Stämman beslöt tillika godkänna styrelsens förslag till resultatdisposition.

Stockholm den 26 november 2024



Andreas Ukmar
VD

2025012204969



Årsredovisning Räkenskapsåret 2023–2024

EFO Aktiebolag
556193–4133

EFO AB
Org.nr 556193-4133

1 (14)

Styrelsen för EFO AB, med säte i Stockholm, får härmed avge årsredovisning för räkenskapsåret 2023-07-01 - 2024-06-30.

FÖRVALTNINGSBERÄTTELSE

INFORMATION OM VERKSAMHETEN

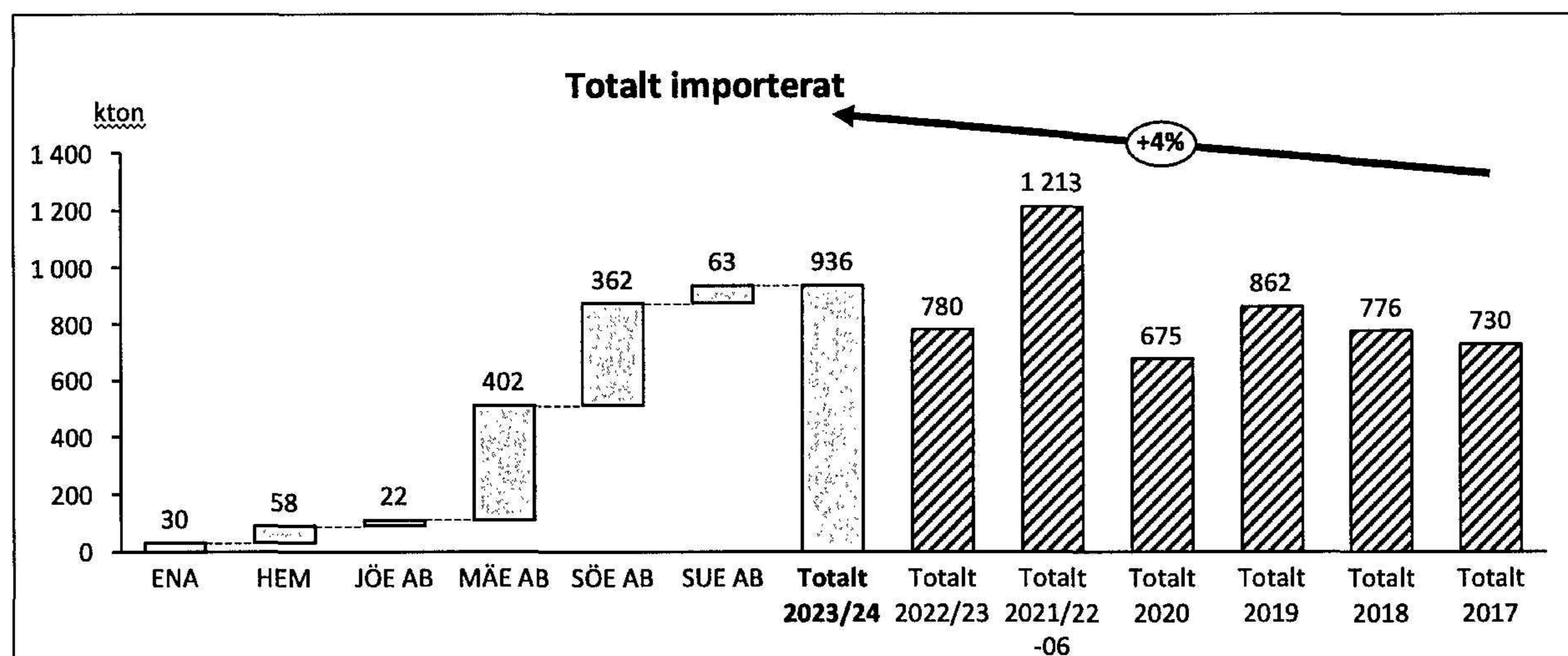
Bolagets verksamhet omfattar anskaffning, hemtagning och hantering av bränslen samt därmed sammanhängande verksamhet.

INFORMATION OM VERKSAMHETSÅRET

Bolagets verksamhet omfattar anskaffning, import och hantering av bränslen samt därmed sammanhängande verksamhet.

EFO AB (EFO) ägs av 6 energiföretag och sörjer för att erbjuda ägarna miljötjänst internationellt och samtidigt identifiera logistiklösningar som möjliggör detta. Vidare ska EFO säkerställa att delägarnas produktionskapacitet är belagd i rätt tid, för delägarnas produktion av fjärrvärme och elektricitet. EFO:s affärsidé är att samordna och utföra ovan i nära samarbete med ägarna och därigenom nå stordriftsfördelar genom hela försörjningskedjan.

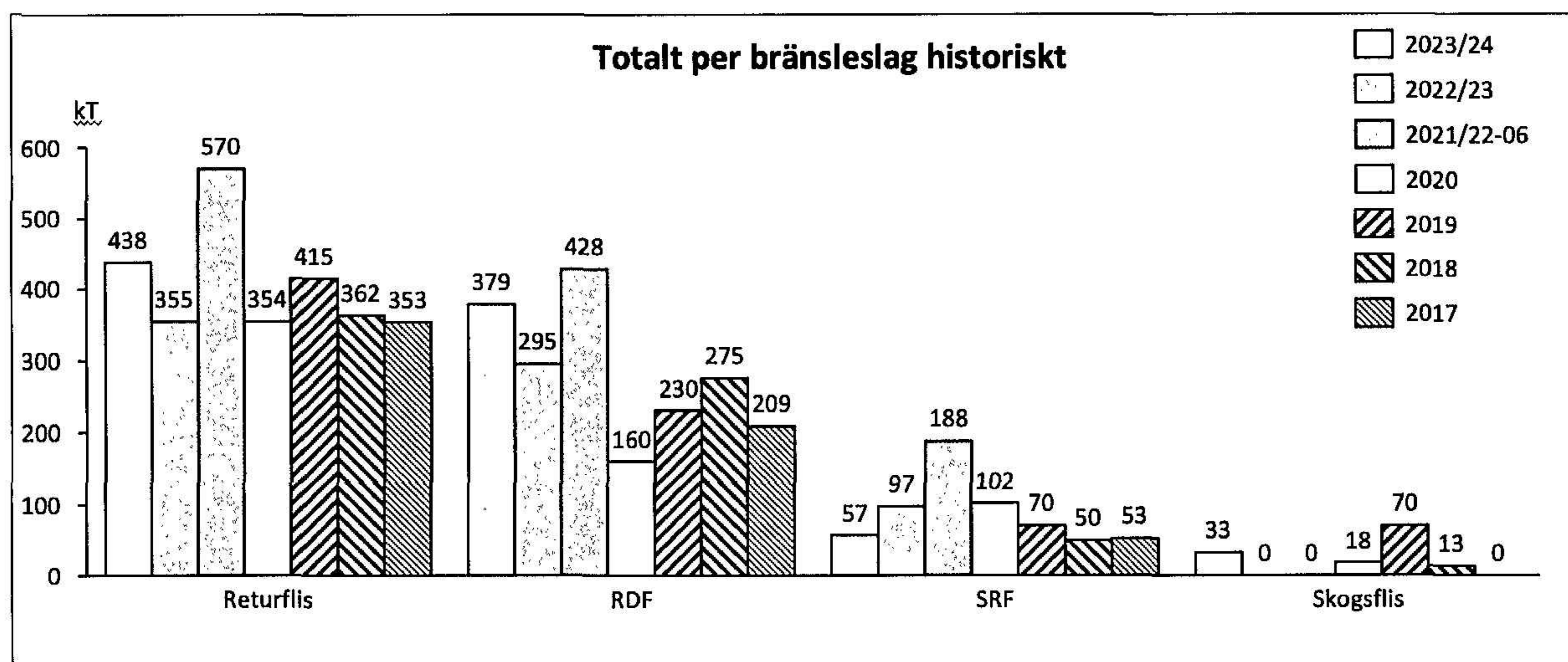
INFORMATION OM VERKSAMHETSÅRET



Under verksamhetsåret 2023/2024 har EFO sålt förbränningskapacitet för totalt 940 kton restavfall till ägarna med en fördelning enligt figuren ovan, vilket är en ökning från föregående år. Skillnaden från föregående år är att EFO växer med nya delägare och befintliga, samt att importen fortsätter att öka i betydelse.

Budgeterad försäljning för året låg på 900 kton, varför resultatet anses ligga i linje med denna. Vi ser ytterligare intresse för den tjänst som EFO erbjuder både internt och externt varför vi tror på fortsatt tillväxt omkring 4–6%.

2025012204971

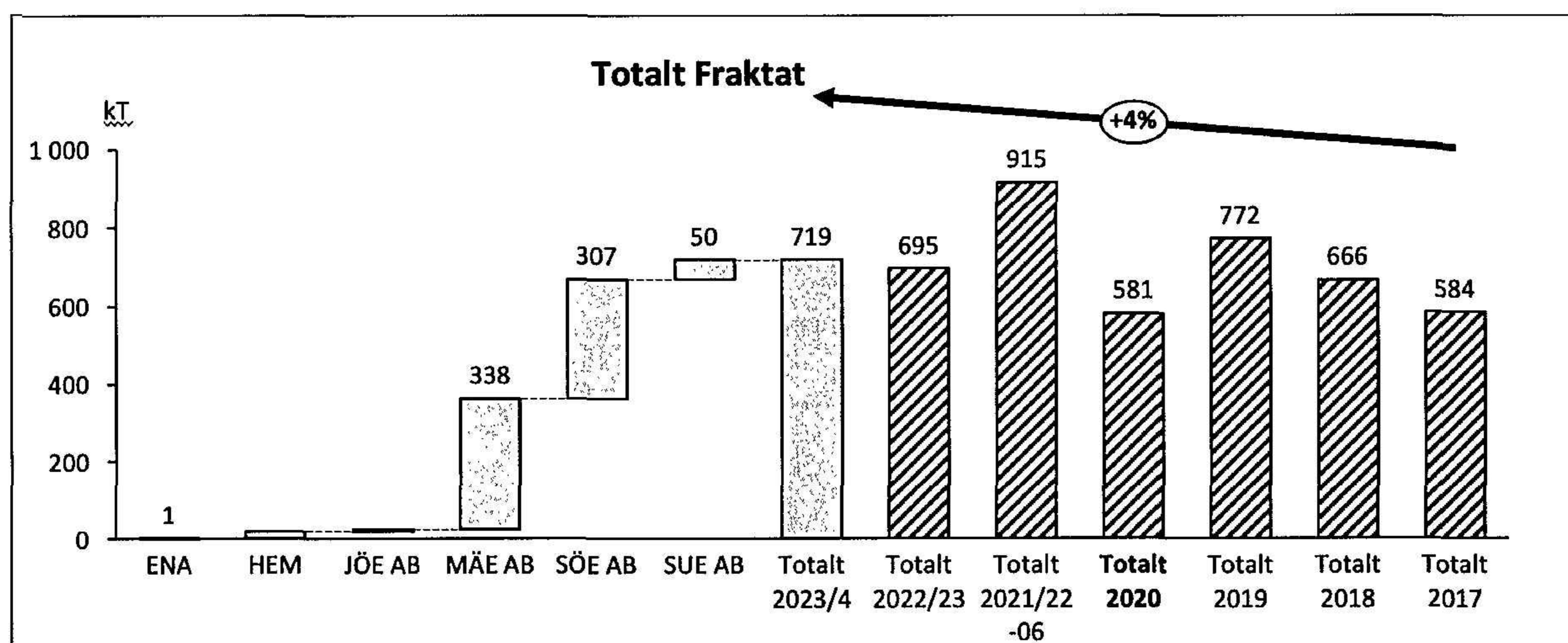


Fördelningen avseende typ av tjänster som EFO har sålt under verksamhetsåret 2023/2024 har fortsatt som tidigare det vill säga ökad efterfrågan på återvinningskapacitet för RWW, RDF och SRF. Dessa fortsätter vara de dominerande råvarorna i EFOs affärsverksamhet. Dock har vi under året också importerat skogsflis, till följd av ett svårt prisläge på den svenska biomassamarknaden.

Sverige har genom sitt behov av värme samt ett väl utbyggt fjärrvärmenät, en unik möjlighet att nyttogöra sig energiinnehållet i restavfall från olika avfallsströmmar. Detta är en central miljö tjänst då metangasutsläpp från deponering av avfall kan undvikas samtidigt som samhället avgiftas från tungmetaller som annars riskerar att bli kvar i ett kretslopp av uttjänta varor. EFO exporterar en miljö tjänst för ett antal olika kvaliteter, RDF (restavfall från hushåll) SRF (restavfall från industri) och RWW (träbaserat restavfall)

FRAKT

EFO har under verksamhetsåret 2023/2024 fraktat totalt 719 000 ton restavfall samt biobränslen med en fördelning enligt figuren nedan.



VERKSAMHETEN FRAMGENT

Vi fortsätter arbetet med att stärka vår ESG förmåga vilket fortsätter vara en av de största kundnyttorna, vid sidan av vår huvudaffär. Vi ser också ökat intresse för samarbete kring denna handel med onoterade råvaror, vilket vi ser kommer leda till fortsatt tillväxt för företaget.

EFO AB
Org.nr 556193-4133

3 (14)

2025012204972

Vi ser fortsatt med viss oro kring ekonomin i hela euroområdet, då konsumtion är direkt kopplat till avfallsmängder och efterfrågan på vår miljötjänst. Minskar avfallsmängderna ökar konkurrensen och då faller priserna vilket kan medföra att EFO får svårt att konkurrera med vissa deponier vilket är direkt dåligt för miljön och för EFO:s affär.

VÄSENTLIGA HÄNDELSER UNDER ÅRET

Inget väsentliga händelser.

KOMMENTAR TILL ÅRETS RESULTAT

EFO:s omsättning har stigit kraftigt, vilket har sin förklaring i dels, att vissa av de råvaror EFO handlar med har ökat i pris, dels i att EFO har fler medlemmar som vi ser lägger större beställningar för import. Vi tror på fortsatt tillväxt i omsättningen om än i en lägre takt då vi tror på en stabilisering av råvarupriserna framöver.

Flerårsöversikt (Tkr)	2023/24	2022/23	2021/22	2020	2019
Nettoomsättning	948 373	750 894	847 709	409 358	620 483
Balansomslutning	98 159	128 071	63 927	52 896	74 221
Året resultat	100	100	100	100	784
Antal anställda	8	7	6	6	7
Administrativa kostnader	26 760	21 007	29 402	19 637	19 620

För definitioner av nyckeltal, se Redovisnings- och värderingsprinciper

Förändringar i eget kapital

	Aktie- kapital	Aktivering utveckl.utgifter	Reserv- fond	Balanserat resultat	Årets resultat	Totalt
Belopp vid årets ingång	752 400	111 992	70 000	789 112	100 000	1 823 504
Fond utveckl. utgifter		-111 992				-111 992
Fond utveckl avskrivningar		1 733 107		-1 621 115		111 992
Disposition enligt beslut av årsstämman:				100 000	-100 000	0
Årets resultat					100 000	100 000
Belopp vid årets utgång	752 400	1 733 107	70 000	-732 003	100 000	1 923 504

EFO AB
Org.nr 556193-4133

4 (14)

Förslag till behandling av resultatdisposition

Styrelsen föreslår att den ansamlade förlusten (kronor):

Balanserat resultat	-732 003
årets vinst	100 000
	-632 003

behandlas så att	
i ny räkning överföres	-632 003

Företagets resultat och ställning i övrigt framgår av efterföljande resultat- och balansräkning samt kassaflödesanalys med tilläggsupplysningar.

2025012204973

EFO AB
Org.nr 556193-4133

5 (14)

2025012204974

Resultaträkning

	Not	2023-07-01 -2024-06-30	2022-07-01 -2023-06-30
Nettoomsättning	2	948 373 204	750 894 446
Övriga rörelseintäkter		26 759 853	21 007 216
		975 133 058	771 901 662
Rörelsens kostnader			
Handelsvaror		-944 891 540	-746 582 409
Övriga externa kostnader	3, 4	-17 379 956	-16 406 975
Personalkostnader	5	-10 676 411	-9 345 914
Avskrivningar och nedskrivningar av materiella och immateriella anläggningstillgångar		-516 535	-177 753
Övriga rörelsekostnader		-62 218	0
		-973 526 659	-772 513 052
Rörelseresultat		1 606 398	-611 390
Resultat från finansiella poster			
Övriga ränteintäkter och liknande resultatposter	6	12 795 684	10 730 735
Räntekostnader och liknande resultatposter	7	-14 168 341	-9 902 803
		-1 372 657	827 932
Resultat efter finansiella poster		233 741	216 542
Resultat före skatt		233 741	216 542
Skatt på årets resultat	8	-133 741	-116 542
Årets resultat		100 000	100 000

EFO AB
Org.nr 556193-4133

6 (14)

Balansräkning**Not****2024-06-30****2023-06-30****TILLGÅNGAR****Anläggningstillgångar***Immateriella anläggningstillgångar*

Immateriella anläggningstillgångar

9

1 733 107

1 901 392

Materiella anläggningstillgångar

Inventarier, verktyg och installationer

10

414 480

328 233

Summa anläggningstillgångar**2 147 587****2 229 625****Omsättningstillgångar***Kortfristiga fordringar*

Kundfordringar

67 665 387

90 365 000

Aktuella skattefordringar

367 815

273 232

Övriga fordringar

2 964 301

1 333 825

Förutbetalda kostnader och upplupna intäkter

11

20 017 034

21 339 333

91 014 538**113 311 391***Kassa och bank*

4 996 728

12 530 210

Summa omsättningstillgångar**96 011 265****125 841 601****SUMMA TILLGÅNGAR****98 158 853****128 071 226**

2025012204975

EFO AB
Org.nr 556193-4133

7 (14)

Balansräkning**Not****2024-06-30****2023-06-30****EGET KAPITAL OCH SKULDER****Eget kapital**

12

Bundet eget kapital

Aktiekapital

752 400

752 400

Reservfond

70 000

70 000

Fond för utvecklingsutgifter

1 733 107

111 992

2 555 507**934 392*****Fritt eget kapital***

Balanserad vinst eller förlust

-732 003

789 112

Årets resultat

100 000

100 000

-632 003**889 112****Summa eget kapital****1 923 504****1 823 504****Kortfristiga skulder**

Leverantörsskulder

57 664 089

77 876 737

Checkräkningskredit

13

17 937 990

9 140 746

Övriga skulder

766 379

692 487

Upplupna kostnader och förutbetalda intäkter

14

19 866 891

38 537 752

Summa kortfristiga skulder**96 235 349****126 247 722****SUMMA EGET KAPITAL OCH SKULDER****98 158 853****128 071 226**

2025012204976

EFO AB
Org.nr 556193-4133

8 (14)

2025012204977

Kassaflödesanalys	Not	2023-07-01 -2024-06-30	2022-07-01 -2023-06-30
Den löpande verksamheten			
Resultat före finansiella poster		1 606 398	-611 390
Justering för poster som inte ingår i kassaflödet	15	578 753	177 753
Erhållen ränta och likande resultatposter		12 795 684	10 730 735
Erlagd ränta och likande resultatposter		-14 168 341	-9 902 804
Betald skatt		-228 324	54 028
Kassaflöde från den löpande verksamheten före förändring av rörelsekapital		584 170	448 322
Kassaflöde från förändring av rörelsekapitalet			
Förändring av kundfordringar		22 699 613	-40 966 683
Förändring av kortfristiga fordringar		-308 177	-9 146 490
Förändring av leverantörsskulder		-20 212 648	29 644 876
Förändring av kortfristiga skulder		-18 596 969	30 908 722
Kassaflöde från den löpande verksamheten		-15 834 011	10 888 747
Investeringsverksamheten			
Investeringar i materiella anläggningsskostnader		-247 165	-170 730
Investeringar i immateriella anläggningstillgångar		-249 550	-1 789 400
Finansieringsverksamheten			
Förändring av checkräkningskredit		8 797 244	3 010 184
Nyemission		0	74 100
Årets kassaflöde		-7 533 482	12 012 901
Likvida medel vid årets början			
Likvida medel vid årets början		12 530 210	517 309
Likvida medel vid årets slut		4 996 728	12 530 210

Noter

Not 1 Redovisnings- och värderingsprinciper

Allmänna upplysningar

Årsredovisningen är upprättad i enlighet med årsredovisningslagen och BFNAR 2012:1 Årsredovisning och koncernredovisning (K3).

Fordringar har upptagits till de belopp varmed de beräknas inflyta.

Övriga tillgångar och skulder har upptagits till anskaffningsvärden där inget annat anges.

Redovisningsprinciperna är oförändrade jämfört med föregående år.

Fordringar och skulder i utländsk valuta har värderats till balansdagens kurs. Kursvinster och kursförluster på rörelsefordringar och rörelseskulder redovisas i rörelseresultatet medan kursvinster och kursförluster på finansiella fordringar och skulder redovisas som finansiella poster.

Intäktsredovisning

Intäkter har tagits upp till verkligt värde av vad som erhållits eller kommer att erhållas och redovisas i den omfattning det är sannolikt att de ekonomiska fördelarna kommer att tillgodogöras bolaget och intäkterna kan beräknas på ett tillförlitligt sätt. Intäkter från uppdragsverksamheten redovisas när risken för leveransen enligt avtalade villkor övertages från säljaren. Vid samma tidpunkt redovisas motsvarande kostnader för leveransen.

Skadeståndsredovisning

Skadeståndsanspråk som uppkommer av försenade samt uteblivna leveranser nettoredovisas i resultaträkningen. I balansräkningen redovisas de som en fordran samt skuld till ägarna.

Anläggningstillgångar

Immateriella och materiella anläggningstillgångar redovisas till anskaffningsvärde minskat med ackumulerade avskrivningar enligt plan och eventuella nedskrivningar.

Aktiveringsmodellen tillämpas för internt upparbetade immateriella tillgångar.

Avskrivningar görs linjärt över den bedömda nyttjandetiden. Avskrivningstiden för internt upparbetade immateriella anläggningstillgångar uppgår till fem år.

Materiella anläggningstillgångar

Byggnader 10 år

Inventarier, verktyg och installationer 3-5 år

Finansiella instrument

Finansiella instrument värderas utifrån anskaffningsvärdet. Instrumentet redovisas i balansräkningen när bolaget blir part i instrumentets avtalsmässiga villkor. Finansiella tillgångar tas bort från balansräkningen när rätten att erhålla kassaflöden från instrumentet har löpt ut eller överförts och bolaget har överfört i stort sett alla risker och förmåner som är förknippade med äganderätten. Finansiella skulder tas bort från balansräkningen när förpliktelserna har reglerats eller på annat sätt upphört.

Leasingavtal

Företaget redovisar samtliga leasingavtal, såväl finansiella som operationella, som operationella leasingavtal. Operationella leasingavtal redovisas som en kostnad linjärt över leasingperioden.

EFO AB
Org.nr 556193-4133

10 (14)

2025012204979

Inkomstskatter

Redovisade inkomstskatter innefattar skatt som ska betalas eller erhållas avseende aktuellt år, justeringar avseende tidigare års aktuella skatt och förändringar i uppskjuten skatt.

Värdering av samtliga skatteskulder/fordringar sker till nominella belopp och görs enligt de skatteregler och skattesatser som är beslutade eller som är aviserade och med stor säkerhet kommer att fastställas.

Ersättningar till anställda

Ersättningar till anställda avser alla former av ersättningar som företaget lämnar till de anställda. Kortfristiga ersättningar utgörs av bland annat löner, betald semester, betald frånvaro, bonus och ersättning efter avslutad anställning (pension). Kortfristiga ersättningar redovisas som kostnad och en skuld då det finns en legal eller informell förpliktelse att betala ut en ersättning till följd av en tidigare händelse och en tillförlitlig uppskattning av beloppet kan göras.

Not 2 Nettoomsättningens fördelning

	2023-07-01 -2024-06-30	2022-07-01 -2023-06-30
Nettoomsättningen per rörelsegren		
Försäljning av bränslen och logistik tjänster	948 373 204 948 373 204	750 894 446 750 894 446

Not 3 Leasingavtal

Årets leasingkostnader avseende leasingavtal, uppgår till 1 937 525 kr

Framtida leasingavgifter, för icke uppsägningsbara leasingavtal, förfaller till betalning enligt följande:

	2023-07-01 -2024-06-30	2022-07-01 -2023-06-30
Inom ett år	1 942 287	1 875 779
Senare än ett år men inom fem år	753 214	2 485 710
Senare än fem år	9 527	
	2 705 028	4 361 489

Leasingkostnaderna utgörs av framför allt lokalhyra.

Not 4 Arvode till revisorer

Med revisionsuppdrag avses granskning av årsredovisningen och bokföringen samt styrelsens förvaltning, övriga arbetsuppgifter som det ankommer på bolagets revisor att utföra samt rådgivning eller annat biträde som föranleds av iakttagelser vid sådan granskning eller genomförandet av sådana övriga arbetsuppgifter.

	2023-07-01 -2024-06-30	2022-07-01 -2023-06-30
Pwc		
Revisionsuppdrag	144 000	144 000
Övriga tjänster	58 000	60 000
	202 000	204 000

EFO AB
Org.nr 556193-4133

11 (14)

2025012204980

Not 5 Anställda och personalkostnader

	2023-07-01 -2024-06-30	2022-07-01 -2023-06-30
Medelantalet anställda		
Kvinnor	4	3
Män	4	4
	8	7
Löner och andra ersättningar		
Styrelse och verkställande direktör	1 626 946	1 616 477
Övriga anställda	4 687 639	3 947 917
	6 314 585	5 564 394
Sociala kostnader		
Pensionskostnader för styrelse och verkställande direktör	366 914	354 714
Pensionskostnader för övriga anställda	993 662	815 028
Övriga sociala avgifter enligt lag och avtal	2 022 791	2 042 067
	3 383 367	3 211 809
Totala löner, ersättningar, sociala kostnader och pensionskostnader	9 697 952	8 776 203

Samtlig personal är anställda i EFO AB och uppbär sin lön där.
Nuvarande VD äger vid uppsägning från bolagets sida rätt till lön i 12 månader, ersättningen reduceras av lön från annan anställning

Not 6 Övriga ränteintäkter och liknande resultatposter

	2023-07-01 -2024-06-30	2022-07-01 -2023-06-30
Övriga ränteintäkter	123 054	243 759
Kursdifferenser realiserade	8 231 817	7 013 788
Kursdifferenser orealiserade	4 440 813	3 473 188
	12 795 684	10 730 735

Not 7 Räntekostnader och liknande resultatposter

	2023-07-01 -2024-06-30	2022-07-01 -2023-06-30
Övriga räntekostnader	448 169	509 502
Kursdifferenser realiserade	12 991 697	9 373 393
Kursdifferenser orealiserade	728 475	19 922
	14 168 341	9 902 817

EFO AB
Org.nr 556193-4133

12 (14)

Not 8 Aktuell och uppskjuten skatt

	2023-07-01 -2024-06-30	2022-07-01 -2023-06-30
Skatt på årets resultat		
Skatt på årets resultat	133 741	116 542
Totalt redovisad skatt	133 741	116 542

Avstämning av effektiv skatt

	Procent	Procent
Skatt enligt gällande skattesats	20,6	20,6
Redovisad effektiv skatt	0,0	0,0

Not 9 Immateriella anläggningstillgångar

	2024-06-30	2023-06-30
Ingående anskaffningsvärden	3 336 944	1 547 544
Pågående IT Satsning	-1 789 400	1 789 400
Aktivering IT Satsning	1 790 078	
Utgående ackumulerade anskaffningsvärden	3 337 622	3 336 944
Ingående avskrivningar	-1 435 552	-1 353 308
Årets avskrivningar	-168 963	-82 244
Utgående ackumulerade avskrivningar	-1 604 515	-1 435 552
Utgående redovisat värde	1 733 107	1 901 392

Not 10 Inventarier, verktyg och installationer

	2024-06-30	2023-06-30
Ingående anskaffningsvärden	1 551 680	1 380 950
Inköp		170 730
Utgående ackumulerade anskaffningsvärden	1 551 680	1 551 680
Ingående avskrivningar	-1 223 447	-1 127 938
Årets avskrivningar	-160 918	-95 509
Årets inköp	247 165	
Utgående ackumulerade avskrivningar	-1 137 200	-1 223 447
Utgående redovisat värde	414 480	328 233

2025012204981

EFO AB
Org.nr 556193-4133

13 (14)

2025012204982

Not 11 Förutbetalda kostnader och upplupna intäkter

	2024-06-30	2023-06-30
Förutbetalda intäkter	14 817 635	20 075 608
Förutbetalda hyror	458 291	432 143
Övriga förutbetalda kostnader	4 675 697	831 582
Förutbetald leasing	65 411	0
	20 017 034	21 339 333

Not 12 Antal aktier och kvotvärde

Namn	Antal aktier	Kvotvärde
Antal aktier	132	5 700
	132	

Not 13 Checkräkningskredit

	2024-06-30	2023-06-30
Beviljat belopp på checkräkningskredit uppgår till	15 000 000	15 000 000
Utnyttjad kredit uppgår till	17 937 990	9 140 746

Not 14 Upplupna kostnader och förutbetalda intäkter

	2024-06-30	2023-06-30
Upplupna personalkostnader	686 137	623 195
Upplupna bränslekostnader	16 436 481	37 233 040
Övriga upplupna kostnader	2 744 273	681 517
	19 866 891	38 537 752

Not 15 Justering för poster som inte ingår i kassaflödet

	2024-06-30	2023-06-30
Avskrivningar och utrangering	578 753	177 753
	578 753	177 753

EFO AB
Org.nr 556193-4133

14 (14)

Undertecknade försäkrar härmed att årsredovisningen har upprättats i enlighet med årsredovisningslagen och god redovisningssed, att aktuella redovisningsnormer har tillämpats och att lämnade uppgifter stämmer med faktiska förhållanden.

Stockholm, den dag som framgår av våra elektroniska signaturer

Magnus Eriksson
Ordförande

Robert Tingvall

Bjarne Öberg

Dan Bruhn

Mats Svensson

Torbjörn Claesson

Andreas Ukmar
Verkställande direktör

Vår revisionsberättelse har lämnats den dag som framgår av min elektroniska underskrift

Öhrlings PricewaterhouseCoopers AB

Alexander McGuire
Auktoriserad revisor

Torbjörn Claesson

Torbjörn Claesson
Date: 2024-09-27 13:55 CEST
Signed with Swedish BankID
Role: CEO
Signed via account: torbjorn.claesson@enae.se

Mats Svensson

Mats Svensson
Date: 2024-09-27 15:09 CEST
Signed with Swedish BankID
Role: VO Chef Produktion
Signed via account: mats.i.svensson@hem.se

Dan Bruhn

Dan Bruhn
Date: 2024-09-30 10:08 CEST
Signed with Swedish BankID
Role: Ansvarsområdeschef Värme och Kyla
Signed via account: dan.bruhn@jonkopingenergi.se

Bjarne Öberg

Bjarne Öberg
Date: 2024-09-30 11:05 CEST
Signed with Swedish BankID
Role: Produktionschef
Signed via account: bjarne.oberg@sundsvallenergi.se

Robert Tingvall

Robert Tingvall
Date: 2024-09-30 19:07 CEST
Signed with Swedish BankID
Signed via account: robert.tingvall@soderenergi.se

Magnus Eriksson

Magnus Eriksson
Date: 2024-10-02 11:40 CEST
Signed with Swedish BankID
Role: Affärsområdeschef Värme
Signed via account: magnus.eriksson@malarenergi.se

Andreas Ukmar

Andreas Ukmar
Date: 2024-10-08 13:23 CEST
Signed with Swedish BankID
Role: VD
Signed via account: andreas.ukmar@efo.se

2025012204984

Deltagare

ÖHRLINGS PRICEWATERHOUSECOOPERS AB 556029-6740 Sverige

Signerat med Svenskt BankID

Namn returnerat från Svenskt BankID: ALEXANDER MC GUIRE
Signerat med Svenskt BankID: +46 72 995 24 55

Alexander McGuire
Director

2024-10-09 07:25:31 UTC

Datum

Leveranskanal: E-post

2025012204985

Revisionsberättelse

Till bolagsstämman i Efo AB, org.nr 556193-4133

Rapport om årsredovisningen

Uttalanden

Vi har utfört en revision av årsredovisningen för Efo AB för räkenskapsåret 1 juli 2023 till 30 juni 2024.

Enligt vår uppfattning har årsredovisningen upprättats i enlighet med årsredovisningslagen och ger en i alla väsentliga avseenden rättvisande bild av Efo ABs finansiella ställning per den 30 juni 2024 och av dess finansiella resultat och kassaflöde för året enligt årsredovisningslagen. Förvaltningsberättelsen är förenlig med årsredovisningens övriga delar.

Vi tillstyrker därför att bolagsstämman fastställer resultaträkningen och balansräkningen för Efo AB.

Grund för uttalanden

Vi har utfört revisionen enligt International Standards on Auditing (ISA) och god revisionssed i Sverige. Vårt ansvar enligt dessa standarder beskrivs närmare i avsnittet Revisorns ansvar. Vi är oberoende i förhållande till Efo AB enligt god revisorssed i Sverige och har i övrigt fullgjort vårt yrkesetiska ansvar enligt dessa krav.

Vi anser att de revisionsbevis vi har inhämtat är tillräckliga och ändamålsenliga som grund för våra uttalanden.

Styrelsens och verkställande direktörens ansvar

Det är styrelsen och verkställande direktören som har ansvaret för att årsredovisningen upprättas och att den ger en rättvisande bild enligt årsredovisningslagen. Styrelsen och verkställande direktören ansvarar även för den interna kontroll som de bedömer är nödvändig för att upprätta en årsredovisning som inte innehåller några väsentliga felaktigheter, vare sig dessa beror på oegentligheter eller misstag.

Vid upprättandet av årsredovisningen ansvarar styrelsen och verkställande direktören för bedömningen av bolagets förmåga att fortsätta verksamheten. De upplyser, när så är tillämpligt, om förhållanden som kan påverka förmågan att fortsätta verksamheten och att använda antagandet om fortsatt drift. Antagandet om fortsatt drift tillämpas dock inte om styrelsen och verkställande direktören avser att likvidera bolaget, upphöra med verksamheten eller inte har något realistiskt alternativ till att göra något av detta.

Revisorns ansvar

Våra mål är att uppnå en rimlig grad av säkerhet om huruvida årsredovisningen som helhet inte innehåller några väsentliga felaktigheter, vare sig dessa beror på oegentligheter eller misstag, och att lämna en revisionsberättelse som innehåller våra uttalanden. Rimlig säkerhet är en hög grad av säkerhet, men är ingen garanti för att en revision som utförs enligt ISA och god revisionssed i Sverige alltid kommer att upptäcka en väsentlig felaktighet om en sådan finns. Felaktigheter kan uppstå på grund av oegentligheter eller misstag och anses vara väsentliga om de enskilt eller tillsammans rimligen kan förväntas påverka de ekonomiska beslut som användare fattar med grund i årsredovisningen.

En ytterligare beskrivning av vårt ansvar för revisionen av årsredovisningen finns på Revisorsinspektionens webbplats: www.revisorsinspektionen.se/revisornsansvar. Denna beskrivning är en del av revisionsberättelsen.

Rapport om andra krav enligt lagar och andra författningar

Uttalanden

Utöver vår revision av årsredovisningen har vi även utfört en revision av styrelsens och verkställande direktörens förvaltning för Efo AB för räkenskapsåret 1 juli 2023 till 30 juni 2024 samt av förslaget till dispositioner beträffande bolagets vinst eller förlust.

Vi tillstyrker att bolagsstämman behandlar förlusten enligt förslaget i förvaltningsberättelsen och beviljar styrelsens ledamöter och verkställande direktören ansvarsfrihet för räkenskapsåret.

Grund för uttalanden

Vi har utfört revisionen enligt god revisionssed i Sverige. Vårt ansvar enligt denna beskrivs närmare i avsnittet Revisorns ansvar. Vi är oberoende i förhållande till Efo AB enligt god revisorssed i Sverige och har i övrigt fullgjort vårt yrkesetiska ansvar enligt dessa krav.

Vi anser att de revisionsbevis vi har inhämtat är tillräckliga och ändamålsenliga som grund för våra uttalanden.

Styrelsens och verkställande direktörens ansvar

Det är styrelsen som har ansvaret för förslaget till dispositioner beträffande bolagets vinst eller förlust. Vid förslag till utdelning innefattar detta bland annat en bedömning av om utdelningen är försvarlig med hänsyn till de krav som bolagets verksamhetsart, omfattning och risker ställer på storleken av bolagets egna kapital, konsolideringsbehov, likviditet och ställning i övrigt.

Styrelsen ansvarar för bolagets organisation och förvaltningen av bolagets angelägenheter. Detta innefattar bland annat att fortlöpande bedöma bolagets ekonomiska situation, och att tillse att bolagets organisation är utformad så att bokföringen, medelsförvaltningen och bolagets ekonomiska angelägenheter i övrigt kontrolleras på ett betryggande sätt. Den verkställande direktören ska sköta den löpande förvaltningen enligt styrelsens riktlinjer och anvisningar och bland annat vidta de åtgärder som är nödvändiga för att bolagets bokföring ska fullgöras i överensstämmelse med lag och för att medelsförvaltningen ska skötas på ett betryggande sätt.

Revisorns ansvar

Vårt mål beträffande revisionen av förvaltningen, och därmed vårt uttalande om ansvarsfrihet, är att inhämta revisionsbevis för att med en rimlig grad av säkerhet kunna bedöma om någon styrelseledamot eller verkställande direktören i något väsentligt avseende:

- företagit någon åtgärd eller gjort sig skyldig till någon försummelse som kan föranleda ersättningsskyldighet mot bolaget, eller
- på något annat sätt handlat i strid med aktiebolagslagen, årsredovisningslagen eller bolagsordningen.

Vårt mål beträffande revisionen av förslaget till dispositioner av bolagets vinst eller förlust, och därmed vårt uttalande om detta, är att med rimlig grad av säkerhet bedöma om förslaget är förenligt med aktiebolagslagen.

Rimlig säkerhet är en hög grad av säkerhet, men ingen garanti för att en revision som utförs enligt god revisionssed i Sverige alltid kommer att upptäcka åtgärder eller försummelser som kan föranleda ersättningsskyldighet mot bolaget, eller att ett förslag till dispositioner av bolagets vinst eller förlust inte är förenligt med aktiebolagslagen.

En ytterligare beskrivning av vårt ansvar för revisionen av förvaltningen finns på Revisorsinspektionens webbplats: www.revisorsinspektionen.se/revisornsansvar. Denna beskrivning är en del av revisionsberättelsen.

Stockholm den dag som framgår av vår elektroniska signatur

Öhrlings PricewaterhouseCoopers AB

Alexander McGuire
Auktoriserad revisor

Deltagare

ÖHRLINGS PRICEWATERHOUSECOOPERS AB 556029-6740 Sverige

Signerat med Svenskt BankID

2024-10-09 07:26:12 UTC

Namn returnerat från Svenskt BankID: ALEXANDER MC GUIRE
Signerat med Svenskt BankID: +46 72 995 24 55

Datum

Alexander McGuire
Auktoriserad revisor

Leveranskanal: E-post

2025012204988