

Årsredovisning

för

Valskvarnen Förvaltning AB

Org.nr. 556355-5381


Räkenskapsåret

2022-07-01-2023-06-30

Fastställelseintyg

Undertecknad styrelseledamot intygar härmed, dels att denna kopia av årsredovisningen överensstämmer med originalet, dels att resultaträkningen och balansräkningen har fastställts på bolagsstämman 2023-12-14. Stämman beslöt också att godkänna styrelsens förslag till resultatdisposition.

Uppsala 2023-12-14



Lars Jonasson
Styrelseledamot

Förvaltningsberättelse

2022-07-01 – 2023-06-30

Styrelsen får härmed avge följande årsredovisning för förvaltningen av bolaget under räkenskapsåret. Årsredovisningen är upprättad i SKR.

Verksamhet

Bolaget har sitt säte i Uppsala och bedriver redovisningsbyrå samt ekonomisk förvaltning. Verksamheten är till största delen lokaliserad till Uppland. Bolaget är under planerad avveckling i avvaktan på att bundna avtal skall löpa ut.

Väsentliga händelser

Bolaget har under verksamhetsåret flyttat till en mindre lokal i samma fastighet som tidigare. Inga övriga väsentliga händelser har inträffat under året.

Flerårsöversikt

| | 2022/23 | 2021/2022 | 2020/2021 | 2019/2020 |
|----------------------------|---------|-----------|-----------|-----------|
| Belopp i Tkr | | | | |
| Nettoomsättning | 69 | 81 | 435 | 688 |
| Resultat efter finansnetto | -86 | 1 | 103 | 41 |
| Soliditet (%) | 74 | 74 | 72 | 53 |

Förändring av eget kapital

| | Aktiekapital | Reservfond | Balanserat resultat | Årets resultat |
|---|--------------|------------|---------------------|----------------|
| Belopp vid årets ingång | 100 000 | 20 000 | 524 729 | 1 990 |
| Disposition av föregående års resultat | | | 1 990 | -1 990 |
| Utdelning | | | 0 | |
| Årets resultat | | | | 2 970 |
| Belopp vid årets utgång | 100 000 | 20 000 | 526 719 | 2 970 |

| Förslag till resultatdisposition | 2022-07-01 | 2023-06-30 |
|---|-------------------|-------------------|
| Styrelsen föreslår att till förfogande stående medel: | | |
| balanserad vinst från tidigare år | 526 719:34 | |
| årets vinst | 2 969:94 | |
| Totalt | 529 689:28 | |
| disponeras så | | |
| överföring till balanserat resultat | 529 689:28 | |
| Totalt | 529 689:28 | |

Bolagets resultat och ställning i övrigt framgår av efterföljande resultat- och balansräkningar med tilläggsupplysningar.

Resultaträkning

| | Not | 2022-07-01 2023-06-30 | 2021-07-01 2022-06-30 |
|--|-----|--------------------------|--------------------------|
| Rörelsens intäkter | | | |
| Nettoomsättning | 1 | 69 496 | 81 464 |
| Övriga intäkter | 2 | 80 000 | 150 000 |
| Summa rörelseintäkter | | 149 496 | 231 464 |
| Rörelsens kostnader | | | |
| Övriga externa kostnader | | -225 370 | -217 397 |
| Personalkostnader | 3 | -4 414 | -7 155 |
| Summa rörelsens kostnader | | -229 784 | -224 552 |
| Rörelseresultat | | -80 288 | 6 912 |
| Finansiell poster | | | |
| Ränteintäkter | | 1 248 | 0 |
| Räntekostnader | | -6 691 | -6 047 |
| Summa finansiella poster | | - 5 443 | -6 047 |
| Resultat efter finansiella poster | | -85 731 | 865 |
| Bokslutsdispositioner | 4 | 91 304 | 1 859 |
| Resultat före skatt | | 5 573 | 2 724 |
| Skatter | | | |
| Skatt på årets resultat | | -2 603 | -735 |
| Korrigerig från föreg.år | | 0 | 1 |
| Summa skatt | | -2 603 | -734 |
| Årets vinst | | 2 970 | 1 990 |

BALANSRÄKNING

| | Not | 2023-06-30 | 2022-06-30 |
|---|-----|----------------|------------------|
| TILLGÅNGAR | | | |
| Anläggningstillgångar | | | |
| Materiella anläggningstillgångar | | | |
| Maskiner och inventarier | 5 | 0 | 0 |
| Summa anläggningstillgångar | | 0 | 0 |
| Omsättningstillgångar | | | |
| Kortfristiga fordringar | | | |
| Kundfordringar | | 86 870 | 0 |
| Övriga fordringar | | 136 870 | 132 228 |
| Förutbetalda kostnader och upplupna intäkter | | 118 727 | 196 795 |
| Summa kortfristiga fordringar | | 342 467 | 329 023 |
| Kassa och bank | | | |
| Kassa och bank | | 591 469 | 703 279 |
| Summa omsättningstillgångar | | 933 936 | 1 032 302 |
| SUMMA TILLGÅNGAR | | 933 936 | 1 032 302 |
| EGET KAPITAL OCH SKULDER | | | |
| Eget kapital | | | |
| <i>Bundet eget kapital</i> | | | |
| Aktiekapital | | 100 000 | 100 000 |
| Reservfond | | 20 000 | 20 000 |
| Summa bundet eget kapital | | 120 000 | 120 000 |
| <i>Fritt eget kapital</i> | | | |
| Balanserat resultat | | 526 719 | 524 729 |
| Årets resultat | | 2 970 | 1 990 |
| Summa fritt eget kapital | | 529 689 | 526 719 |
| Summa eget kapital | | 649 689 | 646 719 |

2023121804788

| | Not | 2023-06-30 | 2022-06-30 |
|---|-----|----------------|------------------|
| Obeskattade reserver | | | |
| Periodiseringsfonder | 7 | 55 000 | 146 304 |
| Summa obeskattade reserver | | 55 000 | 146 304 |
| | | | |
| Kortfristiga skulder | | | |
| Leverantörsskulder | | 1 009 | -671 |
| Övriga skulder | | 224 187 | 235 116 |
| Upplupna kostnader och förutbetalda intäkter | | 4 051 | 4 834 |
| Summa kortfristiga skulder | | 229 247 | 239 279 |
| | | | |
| Summa skulder | | 284 247 | 385 583 |
| | | | |
| SUMMA EGET KAPITAL OCH SKULDER | | 933 936 | 1 032 302 |

Tilläggsupplysningar**Redovisningsprinciper**

Årsredovisningen är upprättad i enlighet med årsredovisningslagen och BFNAR 2016:10

Årsredovisning i mindre företag. (K2).

Notanteckningar

| | 2023-06-30 | 2022-06-30 |
|--------------------------|---------------|---------------|
| Not 1 | | |
| Nettoomsättning | | |
| Redovisningsverksamheten | 69 496 | 52 125 |
| Ekonomiskförvaltning | 0 | 29 339 |
| Totalt | 69 496 | 81 464 |

| | 2023-06-30 | 2022-06-30 |
|------------------------|------------|------------|
| Not 2 | | |
| Övriga intäkter | | |
| Hysesintäkter | 80 000 | 150 000 |

| | 2023-06-30 | 2022-06-30 |
|--------------------------------|------------|------------|
| Not 3 | | |
| Personal | | |
| Medeltalet anställda har varit | 2 | 2 |

Några löner eller andra erättningar har ej utbetalats efter 2020-12-31

| | 2023-06-30 | 2022-06-30 |
|--------------------------------|---------------|--------------|
| Not 4 | | |
| Bokslutsdispositioner | | |
| Periodiseringsfond, avsättning | 0 | 0 |
| Periodiseringsfond, återföring | 91 304 | 1 859 |
| Totalt | 91 304 | 1 859 |

| | 2023-06-30 | 2022-06-30 |
|--|------------|----------------|
| Not 5 Maskiner och inventarier | | |
| Anskaffningsavärden | | |
| Ingående anskaffningsvärde | 54 074 | 54 074 |
| Årets inköp | 0 | 0 |
| Årets utrangering | -54 074 | 0 |
| Utgående ack anskaffningsvärde | 0 | 54 074 |
| Ingående avskrivningar | -54 074 | -65 874 |
| Avgår ingående avskrivningar på utrangerade inventarier | 54 074 | 11 800 |
| Årets avskrivningar på kvarvarande inventarier | 0 | |
| Utgående ack avskrivningar | 0 | -54 074 |
| Bokfört restvärde på kvarvarande Maskiner och inventarier | 0 | 0 |

Samtliga inventarier har utrangerats i samband med lokalbytet.

Not 6 Eget kapital

Aktiekapitalet utgörs av 1 000 aktier med kvotvärde 100 kr.
Aktierna ägs av Tomas Jonasson och Lars Jonasson med 500 st vardera.

| | 2023-06-30 | 2022-06-30 |
|-----------------------------------|---------------|----------------|
| Not 7 Obeskattade reserver | | |
| Periodiseringsfond 2016/2017 | 0 | 4 286 |
| Periodiseringsfond 2017/2018 | 0 | 2 018 |
| Periodiseringsfond 2018/2019 | 55 000 | 140 000 |
| Periodiseringsfond 2019/2020 | 0 | 0 |
| Periodiseringsfond 2020/2021 | 0 | 0 |
| Periodiseringsfond 2021/2022 | 0 | 0 |
| Periodiseringsfond 2020/2021 | 0 | 0 |
| Periodiseringsfond 2021/2022 | 0 | 0 |
| Totalt | 55 000 | 146 304 |


| | | 2023-06-30 | 2022-06-30 |
|--------------|------------------------------------|------------|------------|
| Not 8 | Ställda panter | | |
| | Företagsinteckningar i ägararkivet | 500 000 | 500 000 |
| | Övriga eventalförpliktelser | 0 | 0 |

Not 9 Väsentliga händelser efter räkenskapsårets utgång


Några väsentliga händelser efter räkenskapsårets utgång har inte inträffat.

Underskrifter

Uppsala den 13 december 2023



Lars Jonasson



Tomas Jonasson