

Styrelsen och verkställande direktören för

Acumis Minds Holding AB
Org nr 559081-3274

får härmed avge

Årsredovisning

för räkenskapsåret 1 januari 2023 - 31 december 2023


<u>Innehåll:</u>	<u>sida</u>
Förvaltningsberättelse	1
Resultaträkning	2
Balansräkning	3-4
Noter med redovisningsprinciper och Bokslutskommentarer	5-7
Underskrifter	7

Om inte annat särskilt anges, redovisas alla belopp i kronor.

Fastställelseintyg

Undertecknad styrelseledamot i Acumis Minds Holding AB intygar härmed, dels att den här kopian av årsredovisningen överensstämmer med originalet, dels att resultat- och balansräkningen fastställts på ordinarie bolagsstämma den 12 juni 2024. Stämman beslöt tillika att godkänna styrelsens och verkställande direktörens förslag till vinstdisposition.

Göteborg, 2024-06-12



Thomas Andersson

Styrelsen och verkställande direktören för

Acumis Minds Holding AB
Org nr 559081-3274

får härmed avge

Årsredovisning

för räkenskapsåret 1 januari 2023 - 31 december 2023

<u>Innehåll:</u>	<u>sida</u>
Förvaltningsberättelse	1
Resultaträkning	2
Balansräkning	3-4
Noter med redovisningsprinciper och Bokslutskommentarer	5-7
Underskrifter	7

Om inte annat särskilt anges, redovisas alla belopp i kronor.

2024070110883

Förvaltningsberättelse

Verksamheten

Allmänt om verksamheten

Bolaget har två dotterbolag, Acumis Minds AB 559081-3266 och Acumis Invest AB 559300-9904. Det bedrivs ingen aktiv verksamhet i moderbolaget.

Bolagets säte är Göteborg.

Årsredovisningen är upprättad i SEK.

<i>Flerårsöversikt</i>	2019	2020	2021	2022	2023
Nettoomsättning	0	0	0		
Res. Efter finansiella poster	0	0	12,000,000	14,000,000	6,300,000
Soliditet	100.0%	100.0%	100.0%	100.0%	100.0%

Förändringar av eget kapital

	Aktie- kapital	Fritt eget kapital	Totalt eget kapital
Belopp vid årets ingång	50,000	14,000,000	14,050,000
Utdelning		-14,000,000	-14,000,000
Årets resultat		6,300,000	6,300,000
Eget kapital vid årets utgång	50,000	6,300,000	6,350,000

Förslag till resultatdisposition

Till årsstämmans förfogande står följande vinstmedel:
Belopp anges i kr.

Årets resultat	6,300,000
Summa	6,300,000

Styrelsen och verkställande direktören föreslår att vinstmedlen disponeras så att till aktieägarna utdelas

i ny räkning överförs

Summa

0
6,300,000
6,300,000

2024070110884

Resultaträkning

Belopp i kr	2023-01-01	2022-01-01
	2023-12-31	2022-12-31
Rörelsens intäkter		
Nettoomsättning	0	0
Summa rörelsens intäkter	<u>0</u>	<u>0</u>
Rörelsens kostnader		
Övriga externa kostnader	0	0
Personalkostnader	2 0	0
Avskrivningar och nedskrivningar av materiella och immateriella anläggningstillgångar	0	0
RÖRELSERESULTAT	<u>0</u>	<u>0</u>
Resultat från finansiella poster		
Resultat från andelar i koncernföretag	6,300,000	14,000,000
Övriga räntekostnader och liknande resultatposter	0	0
RESULTAT EFTER FINANSIELLA POSTER	<u>6,300,000</u>	<u>14,000,000</u>
Skatt på årets resultat	0	0
ÅRETS RESULTAT	<u>6,300,000</u>	<u>14,000,000</u>

ACM

2024070110885

Balansräkning

Belopp i kr	Not	2023-12-31	2022-12-31
TILLGÅNGAR			
Anläggningstillgångar			
<i>Materiella anläggningstillgångar</i>			
Andelar i koncernbolag	3	75,000	75,000
		<u>75,000</u>	<u>75,000</u>
<i>Finansiella anläggningstillgångar</i>			
Andra långfristiga fordringar		0	0
		<u>0</u>	<u>0</u>
Summa anläggningstillgångar		75,000	75,000
Omsättningstillgångar			
<i>Kortfristiga fordringar</i>			
Fordringar hos koncernföretag		9,075,000	16,375,000
Förutbetalda kostnader och upplupna intäkter		0	0
Kassa och bank		50,000	50,000
		<u>9,125,000</u>	<u>16,425,000</u>
Summa omsättningstillgångar		9,125,000	16,425,000
SUMMA TILLGÅNGAR		9,200,000	16,500,000

H. S.

2024070110886

Balansräkning


Belopp i kr	Not	2023-12-31	2022-12-31
EGET KAPITAL OCH SKULDER			
Eget kapital	4		
<i>Bundet eget kapital</i>			
Aktiekapital		50,000	50,000
Summa bundet eget kapital		50,000	50,000
<i>Fritt eget kapital</i>			
Balanserad vinst eller förlust		0	0
Årets resultat		6,300,000	14,000,000
Summa fritt eget kapital		6,300,000	14,000,000
Summa eget kapital		6,350,000	14,050,000
Långfristiga skulder			
Lån från aktieägarna		50,000	50,000
Summa långfristiga skulder		50,000	50,000
Kortfristiga skulder			
Skulder till kreditinstitut		0	0
Leverantörsskulder		0	0
Skatteskulder		0	0
Övriga kortfristiga skulder		2,800,000	2,400,000
Upplupna kostnader och förutbetalda intäkter		0	0
Summa kortfristiga skulder		2,800,000	2,400,000
Summa skulder		2,850,000	2,450,000
SUMMA EGET KAPITAL OCH SKULDER		9,200,000	16,500,000

Acum

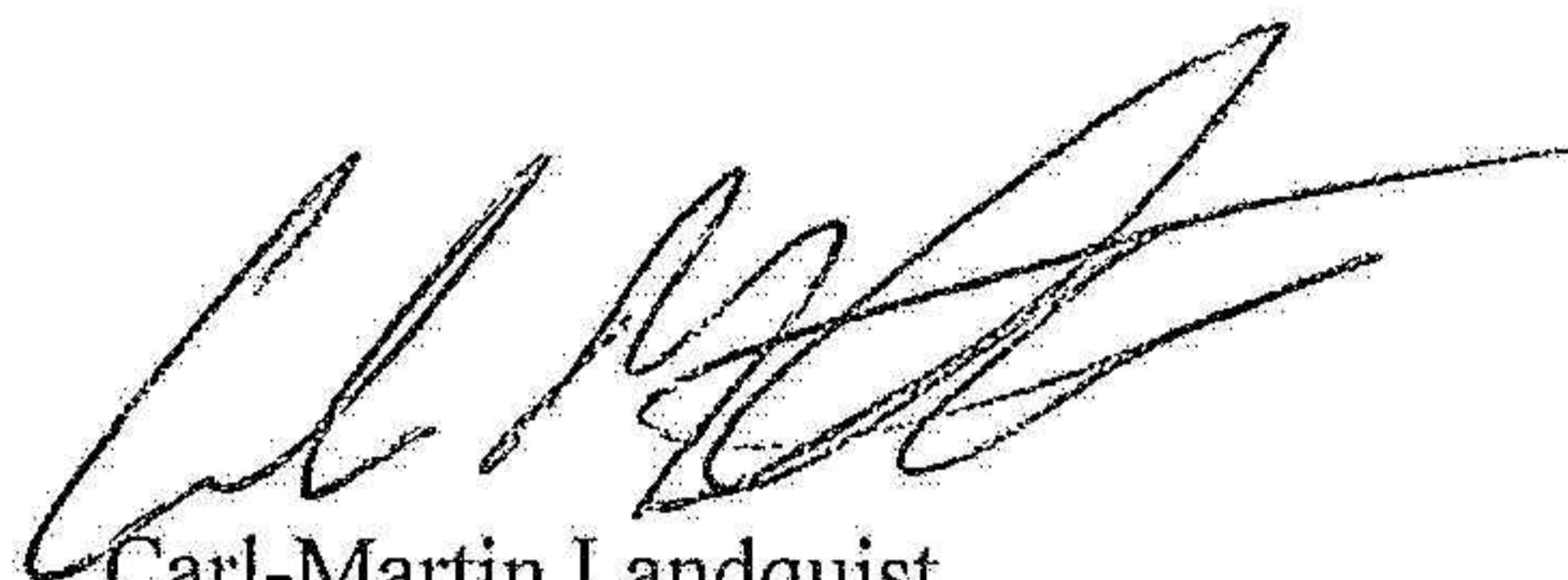
NOT 4 AKTIEKAPITAL

Aktiekapitalet består av 500 st aktier med kvotvärde 100 kr.

Göteborg 2024-06-12



Thomas Andersson
VD, ordförande



Carl-Martin Landquist
Styrelseledamot

2024070110889