

2024062710070

Årsredovisning för

Ljud och Bildmedia BT Aktiebolag

556446-4971



Räkenskapsåret
2023-01-01 - 2023-12-31

Innehållsförteckning:	Sida
Förvaltningsberättelse	1-2
Resultaträkning	3
Balansräkning	4-5
Kassaflödesanalys	6
Noter	7-14
Underskrifter	15

Fastställelseintyg

Undertecknad styrelseledamot i Ljud och Bildmedia BT Aktiebolag intygar härmed dels att denna kopia av årsredovisningen överensstämmer med originalet, dels att resultat- och balansräkningen fastställts på årsstämman den *13 juni 2024*. Stämman beslutade också att godkänna styrelsens förslag till resultatdisposition.

Jag intygar också att innehållet i årsredovisningen, revisionsberättelsen och övriga bifogade handlingar stämmer överens med originalen.

Stockholm, den *13 juni 2024*
Björn Thisell
Björn Thisell
Styrelseordförande

Förvaltningsberättelse

Styrelsen och verkställande direktören för Ljud och Bildmedia BT Aktiebolag, 556446-4971, med säte i Stockholm, får härmed avge årsredovisning för räkenskapsåret 2023-01-01 - 2023-12-31.

Allmänt om verksamheten

Bolaget bedriver uthyrning och försäljning av utrustning avsedd för fotografering, film- och TV-inspelningar, bolaget bidrar även med egen personal på filminspelningar och efterbearbetning.

Bolaget har ett av norra Europas bredaste utbud av professionell produktionsutrustning. I uthyrningssortimentet finns generatortruckar och teleskopiska kamerakranar till några av världens mest avancerade biokameror och tillbehör som komplement till dem. Utöver vår uthyrningsverksamhet finns även serviceavdelningar som underhåller all utrustning.

Bolaget är dotterbolag till LBM Holding Stockholm AB org nr 559000-6770.
Bolaget är moderbolag till helägda dotterbolagen Ljud & Bildmedia Väst AB, org nr 556845-2824 samt Ljud & Bildmedia Nord AB org nr 559370-5006.

Koncernredovisning upprättas i LBM Holding Stockholm AB med säte i Stockholm..

Företaget har sitt säte i Stockholm.

Utveckling av företagets verksamhet, resultat och ställning

	2023-12-31	2022-12-31	2021-12-31	2020-12-31	2019-12-31
Nettoomsättning	131 316	142 539	153 727	122 891	104 605
Rörelsemarginal %	7	20	24	24	15
Balansomslutning	175 185	168 233	151 078	130 614	100 655
Resultat efter finansiella poster	9 652	28 022	38 785	29 873	16 127
Soliditet %	81	80	75	72	71

Definitioner: se not 3

Väsentliga händelser under räkenskapsåret

Den totala försäljningsminskningen mot föregående år bedöms vara relaterad till inflationen, även lågkonjunktur kan vara en del av den minskade försäljning, då detta tenderar att visa på en försiktighet hos bolagets kunder såsom film/serie-skapare samt fotografer.

Bolaget har erhållit guld-ranking från Bisnode, vilket är ett betyg på god kreditvärdighet.

Förväntad framtida utveckling samt väsentliga risker och osäkerhetsfaktorer.

Bolagets framtida utveckling för kommande år bedöms vara i linje med föregående år. Då det fortsatt är osäkerhet med styrränta och inflationen så är detta osäkerhetsfaktorer och risker för bolaget eftersom kunder väljer att avvakta med produktioner till framtiden.

Utlandsförsäljningen framöver ses som positiv, där det finns potential till utökning av kunder samt försäljningsvolym. Då bolagets inventarieregistret bedöms som brett så är detta något som kan hanteras.

Hållbarhetsupplysningar

Bolaget strävar efter att göra hållbara val i det dagliga arbetet, till exempel har det skapats en god sopsortering i lokalen med besök på återvinningscentraler vid behov. Bolaget arbetar med digitaliserade lösningar när det gäller tex informationsutskick och statistiska rapporteringar.

Bolaget arbetar aktivt med att upprätthålla en god arbetsmiljö, där medarbetarsamtal sker löpande med samtliga anställda. Bolaget har tydliga policys som belyser arbetet med jämställdhet, mångfaldsarbete, kränkande särbehandlingar, sexuella trakasserier samt alkohol och drogpolicys. Medarbetare erbjuds kompetensutveckling och fortbildning via kurser och resor.

Eget kapital

	<i>Aktiekapital</i>	<i>Reservfond</i>	<i>Balanserad vinst</i>	<i>Årets vinst</i>	<i>Totalt</i>
Vid årets början	100 000	20 000	72 795 248	15 868 255	88 783 503
Omföring av föreg års vinst			15 868 255	-15 868 255	
Årets resultat				8 275 145	8 275 146
Vid årets slut	100 000	20 000	88 663 503	8 275 145	97 058 649

Förslag till disposition av företagets vinst eller förlust

	<i>Belopp</i>
Styrelsen föreslår att till förfogande stående medel:	
Balanserat resultat	88 663 503
Årets resultat	8 275 146
Totalt	96 938 649
disponeras för:	
Utdelning	15 000 000
Balanseras i ny räkning	81 938 649
Totalt	96 938 649

Styrelsen föreslås bemyndigas att besluta om tidpunkt då utdelning skall betalas.

Styrelsen anser att förslaget är förenligt med försiktighetsregeln i 17 kap. 3 § aktiebolagslagen enligt följande redogörelse: Styrelsens uppfattning är att vinstutdelningen är försvarlig med hänsyn till de krav verksamhetens art, omfattning och risk ställer på storleken på det egna kapitalet, bolagets konsolideringsbehov, likviditet och ställning i övrigt.

Företagets resultat och ställning i övrigt framgår av efterföljande resultat- och balansräkning med noter.

Resultaträkning

Belopp i kr	Not	2023-01-01- 2023-12-31	2022-01-01- 2022-12-31
Nettoomsättning	2	131 316 011	142 538 598
Övriga rörelseintäkter		182 133	946 500
		<u>131 498 144</u>	<u>143 485 098</u>
Rörelsens kostnader			
Råvaror och förnödenheter		-31 142 760	-29 885 020
Övriga externa kostnader	4	-22 900 183	-22 935 128
Personalkostnader	5	-31 476 697	-30 549 819
Av- och nedskrivningar av materiella och immateriella anläggningstillgångar		-36 145 514	-31 776 774
Övriga rörelsekostnader		-41 117	-
Rörelseresultat	6	<u>9 791 873</u>	<u>28 338 357</u>
Resultat från finansiella poster			
Resultat från övriga värdepapper och fordringar som är anläggningstillgångar		265 670	-
Ränteintäkter och liknande resultatposter		205 442	44 351
Räntekostnader och liknande resultatposter		-610 704	-360 267
Resultat efter finansiella poster		<u>9 652 281</u>	<u>28 022 441</u>
Bokslutsdispositioner		1 440 732	-6 693 935
Koncernbidrag		-	-2 535 000
Resultat före skatt		<u>11 093 013</u>	<u>18 793 506</u>
Skatt på årets resultat	7	-2 817 868	-2 925 251
Årets resultat		<u>8 275 145</u>	<u>15 868 255</u>

Handwritten mark

Balansräkning

<i>Belopp i kr</i>	<i>Not</i>	<i>2023-12-31</i>	<i>2022-12-31</i>
TILLGÅNGAR			
Anläggningstillgångar			
<i>Immateriella anläggningstillgångar</i>			
Filmrättigheter	8	120 000	180 000
		<u>120 000</u>	<u>180 000</u>
<i>Materiella anläggningstillgångar</i>			
Inventarier, verktyg och installationer	9	97 253 920	96 329 210
		<u>97 253 920</u>	<u>96 329 210</u>
<i>Finansiella anläggningstillgångar</i>			
Andelar i koncernföretag	10	100 000	100 000
Andra långfristiga fordringar	11	12 682 398	12 186 398
		<u>12 782 398</u>	<u>12 286 398</u>
Summa anläggningstillgångar		<u>110 156 318</u>	<u>108 795 608</u>
Omsättningstillgångar			
<i>Kortfristiga fordringar</i>			
Kundfordringar		19 721 216	17 129 838
Fordringar hos koncernföretag		18 729 618	10 794 014
Övriga fordringar		1 391 939	973 030
Aktuella skattefordringar		3 836 471	-
Upparbetad men ej fakturerad intäkt		2 192 138	2 551 741
Förutbetalda kostnader och upplupna intäkter	12	2 547 508	2 592 068
		<u>48 418 890</u>	<u>34 040 691</u>
<i>Kortfristiga placeringar</i>			
Övriga kortfristiga placeringar		1 117 487	1 117 487
		<u>1 117 487</u>	<u>1 117 487</u>
Kassa och bank		15 492 192	24 278 887
Summa omsättningstillgångar		<u>65 028 569</u>	<u>59 437 065</u>
SUMMA TILLGÅNGAR		<u>175 184 887</u>	<u>168 232 673</u>

Balansräkning

Belopp i kr	Not	2023-12-31	2022-12-31
EGET KAPITAL OCH SKULDER			
Eget kapital	13		
<i>Bundet eget kapital</i>			
Aktiekapital		100 000	100 000
Reservfond		20 000	20 000
		<u>120 000</u>	<u>120 000</u>
<i>Fritt eget kapital</i>			
Balanserad vinst eller förlust		88 663 503	72 795 248
Årets resultat		8 275 145	15 868 255
		<u>96 938 648</u>	<u>88 663 503</u>
Summa eget kapital		<u>97 058 648</u>	<u>88 783 503</u>
Obeskattade reserver			
Akkumulerade överavskrivningar	14	15 789 522	16 147 331
Periodiseringsfonder	15	40 638 981	41 721 904
		<u>56 428 503</u>	<u>57 869 235</u>
Avsättningar			
Avsättningar för pensioner och liknande förpliktelser	16	9 632 345	8 253 296
		<u>9 632 345</u>	<u>8 253 296</u>
Kortfristiga skulder			
Förskott från kunder		-	201 050
Leverantörsskulder		3 161 704	6 772 013
Skulder till koncernföretag		-	15 000
Skatteskulder		-	214 395
Övriga kortfristiga skulder		5 196 960	2 292 229
Upplupna kostnader och förutbetalda intäkter	17	3 706 727	3 831 952
		<u>12 065 391</u>	<u>13 326 639</u>
SUMMA EGET KAPITAL OCH SKULDER		<u>175 184 887</u>	<u>168 232 673</u>

M

Kassaflödesanalys

<i>Belopp i kr</i>	<i>Not</i>	<i>2023-01-01- 2023-12-31</i>	<i>2022-01-01- 2022-12-31</i>
Den löpande verksamheten			
Resultat efter finansiella poster		9 652 281	28 022 441
Justeringar för poster som inte ingår i kassaflödet, m m		37 324 563	31 494 435
		<u>46 976 844</u>	<u>59 516 876</u>
Betald inkomstskatt		-6 868 734	-6 674 462
Kassaflöde från den löpande verksamheten före förändringar av rörelsekapital		40 108 110	52 842 414
<i>Kassaflöde från förändringar i rörelsekapital</i>			
Ökning(-)/Minskning (+) av rörelsefordringar		-10 541 728	4 028 640
Ökning(+)/Minskning (-) av rörelseskulder		-1 046 853	-1 995 543
Kassaflöde från den löpande verksamheten		28 519 529	54 875 511
Investeringsverksamheten			
Förvärv av materiella anläggningstillgångar		-37 010 224	-51 462 009
Avyttring av materiella anläggningstillgångar		200 000	620 000
Förvärv av finansiella tillgångar		-496 000	-512 808
Avyttring av finansiella tillgångar		-	-
Kassaflöde från investeringsverksamheten		-37 306 224	-51 354 817
Finansieringsverksamheten			
Lämnade koncernbidrag		-	-
Utbetald utdelning		-	-
Kassaflöde från finansieringsverksamheten		-	-
Årets kassaflöde		-8 786 695	3 520 694
Likvida medel vid årets början		24 278 887	20 758 193
Likvida medel vid årets slut		15 492 192	24 278 887

Noter

Not 1 Redovisningsprinciper

Belopp i kr om inget annat anges

Allmänna redovisningsprinciper

Årsredovisningen har upprättats i enlighet med årsredovisningslagen och Bokföringsnämndens allmänna råd BFNAR 2012:1 Årsredovisning och koncernredovisning (K3).

Värderingsprinciper m m

Tillgångar, avsättningar och skulder har värderats utifrån anskaffningsvärden om inget annat anges nedan.

Intäktsredovisning

Intäkter har tagits upp till verkligt värde av vad som erhållits eller kommer att erhållas och redovisas i den omfattning det är sannolikt att de ekonomiska fördelarna kommer att tillgodogöras bolaget och intäkterna kan beräknas på ett tillförlitligt sätt.

Anläggningstillgångar

Immateriella och materiella anläggningstillgångar redovisas till anskaffningsvärde minskat med ackumulerade avskrivningar enligt plan och eventuella nedskrivningar.

Avskrivningar

Avskrivning sker linjärt över tillgångens beräknade nyttjandeperiod eftersom det återspeglar den förväntade förbrukningen av tillgångens framtida ekonomiska fördelar. Avskrivningen redovisas som kostnad i resultaträkningen.

Materiella anläggningstillgångar

	År: 5
Maskiner och andra tekniska anläggningar	20%
Inventarier, verktyg och installationer	20%
Immateriella anläggningstillgångar	20%
Byggnadsinventarier	20%

Finansiella instrument

Finansiella instrument redovisas i enlighet med reglerna i K3 kapitel 11, vilket innebär att värdering sker utifrån anskaffningsvärde.

En finansiell tillgång eller finansiell skuld redovisas i balansräkningen när företaget blir part till instrumentets avtalsenliga villkor. En finansiell tillgång bokas bort från balansräkningen när den avtalsenliga rätten till kassaflödet från tillgången upphör, regleras eller när företaget förlorar kontrollen över den. En finansiell skuld, eller del av finansiell skuld, bokas bort från balansräkningen när den avtalade förpliktelsen fullgörs eller på annat sätt upphör. Vid det första redovisningstillfället värderas omsättningstillgångar och kortfristiga skulder till anskaffningsvärde. Långfristiga fordringar samt långfristiga skulder värderas vid det första redovisningstillfället till upplupet anskaffningsvärde.

Kundfordringar/kortfristiga fordringar

Kundfordringar och kortfristiga fordringar redovisas som omsättningstillgångar till det belopp som förväntas bli inbetalt efter avdrag för individuellt bedömda osäkra fordringar.

Låneskuld och leverantörsskulder

Låneskulder och leverantörsskulder redovisas initialt till anskaffningsvärde efter avdrag för transaktionskostnader. Skiljer sig det redovisade beloppet från det belopp som ska återbetalas vid förfallotidpunkten periodiseras mellanskillnaden som räntekostnad över lånets löptid med hjälp av instrumentets effektivränta. Härigenom överensstämmer vid förfallotidpunkten det redovisade beloppet och det belopp som ska återbetalas.

Omräkning av utländsk valuta

Fordringar och skulder i utländsk valuta har värderats till balansdagens kurs. Kursvinster och kursförluster på rörelsefordringar och rörelseskulder redovisas i rörelseresultatet medan kursvinster och kursförluster på finansiella fordringar och skulder redovisas som finansiella poster. I de fall terminssäkring används omräknas underliggande fordran/skuld till denna kurs.

Skatt

Skatt på årets resultat i resultaträkningen består av aktuell skatt och uppskjuten skatt. Aktuell skatt är inkomstskatt för innevarande räkenskapsår som avser årets skattepliktiga resultat och den del av tidigare räkenskapsårs inkomstskatt som ännu inte har redovisats. Uppskjuten skatt är inkomstskatt för skattepliktigt resultat avseende framtida räkenskapsår till följd av tidigare transaktioner eller händelser.

Uppskjuten skatt är inkomstskatt som avser framtida räkenskapsår till följd av tidigare händelser. Redovisning sker enligt balansräkningsmetoden. Enligt denna metod redovisas uppskjutna skatteskulder och uppskjutna skattefordringar på temporära skillnader som uppstår mellan bokförda respektive skattemässiga värden för tillgångar och skulder samt för övriga skattemässiga avdrag eller underskott.

Uppskjutna skattefordringar nettoredovisas mot uppskjutna skatteskulder endast om de kan betalas med ett nettobelopp. Uppskjuten skatt beräknas utifrån gällande skattesats på balansdagen. Effekter av förändringar i gällande skattesatser resultatförs i den period förändringen lagstads. Uppskjuten skattefordran redovisas som finansiell anläggningstillgång och uppskjuten skatteskuld som avsättning.

Uppskjuten skattefordran avseende underskottsavdrag eller andra framtida skattemässiga avdrag redovisas i den omfattning det är sannolikt att avdragen kan avräknas mot framtida skattemässiga överskott.

På grund av sambandet mellan redovisning och beskattning särredovisas inte den uppskjutna skatteskulden som är hänförlig till obeskattade reserver.

Andelar i dotterföretag

Andelar i dotterföretag redovisas till anskaffningsvärde efter avdrag för eventuella nedskrivningar. I anskaffningsvärdet ingår köpeskilling som erlagts för aktierna samt förvärvskostnader. Eventuella kapitaltillskott läggs till anskaffningsvärdet när de uppkommer.

Andra långfristiga värdepappersinnehav

Placeringar i värdepapper som är anskaffade med avsikt att innehas långsiktigt har redovisats till sina anskaffningsvärden. Varje balansdag görs bedömning om eventuellt nedskrivningsbehov.

Kassaflödesanalys

Kassaflödesanalysen upprättas enligt indirekt metod. Det redovisade kassaflödet omfattar endast transaktioner som medfört in- eller utbetalningar.

Som likvida medel klassificerar företaget, förutom kassamedel, disponibla tillgodohavanden hos banker och andra kreditinstitut samt kortfristiga likvida placeringar som är noterade på en marknadsplats och har en kortare löptid än tre månader från anskaffningstidpunkten.

Leasingavtal

Företaget redovisar samtliga leasingavtal, såväl finansiella som operationella leasingavtal. Operationella leasingavtal redovisas som en kostnad linjärt över leasingperioden.

Avsättningar

Som avsättning har redovisats förpliktelser gentemot tredje man som är hänförliga till räkenskapsåret eller tidigare räkenskapsår och som på balansdagen antingen är säkra eller sannolika till sin förekomst men oviss till belopp eller till den tidpunkt då de ska infrias.

Ersättningar till anställda

Ersättningar till anställda avser alla former av ersättningar som företaget lämnar till de anställda. Kortfristiga ersättningar utgörs av bland annat löner, betald semester, betald frånvaro, bonus och ersättning efter avslutad anställning (pension). Kortfristiga ersättningar redovisas som kostnad och en skuld då det finns en legal eller informell förpliktelse att betala ut en ersättning till följd av en tidigare händelse och en tillförlitlig uppskattning av beloppet kan göras.

Koncernförhållanden

Företaget är ett moderföretag, men med hänvisning till undantagsreglerna i årsredovisningslagen 7 kap 2§ upprättas ingen koncernredovisning. Koncernredovisning upprättas i moderbolaget LBM Holding Stockholm AB, orgnr: 559000-6770.

Uppskattningar och bedömningar

Upprättande av årsredovisning enligt K3 kräver att företagsledning och styrelse gör antaganden om framtiden och andra viktiga källor till osäkerhet i uppskattningar på balansdagen som innebär en betydande risk för en väsentlig justering av de redovisade värdena för tillgångar och skulder i framtiden. Det görs också bedömningar som har betydande effekt på de redovisade beloppen i denna årsredovisning.

Uppskattningar och bedömningar baseras på historisk erfarenhet och andra faktorer som under rådande förhållandens anses vara rimliga. Resultatet av dessa uppskattningar och bedömningar används sedan för att fastställa redovisade värden på tillgångar och skulder som inte framgår tydligt från andra källor.

Uppskattningar och bedömningar ses årligen över.

Det slutliga utfallet av uppskattningar och bedömningar kan komma att avvika från nuvarande uppskattningar och bedömningar. Effekterna av ändringar i dessa redovisas i resultaträkningen under det räkenskapsår som ändringen görs samt under framtida räkenskapsår om ändringen påverkar både aktuellt och kommande räkenskapsår.

Inga väsentliga källor till osäkerhet i uppskattningar och antaganden på balansdagen bedöms kunna innebära en betydande risk för en väsentlig justering av redovisade värden för tillgångar och skulder under nästa räkenskapsår.

Not 2 Nettoomsättning per geografisk marknad

	2023-01-01- 2023-12-31	2022-01-01- 2022-12-31
Sverige	99 307 772	110 020 780
Europeiska Unionen	29 237 472	28 004 728
Utanför Europeiska Unionen	2 770 767	4 513 090
Summa	131 316 011	142 538 598



Not 3 Nyckeltalsdefinitioner

Nettoomsättning

Rörelsens huvudintäkter, fakturerade kostnader, sidointäkter samt intäktskorrigeringar.

Rörelsemarginal %

Rörelseresultat i procent av omsättningen.

Balansomslutning:

Totala tillgångar.

Resultat efter finansiella poster

Resultat efter finansiella intäkter och kostnader men före bokslutsdispositioner och skatter.

Soliditet:

Justerat eget kapital (eget kapital och obeskattade reserver med avdrag för uppskjuten skatt) i procent av balansomslutning.

Not 4 Arvode och kostnadsersättning till revisorer

	2023-01-01- 2023-12-31	2022-01-01- 2022-12-31
<i>Revisionstjänster</i>		
Certe Revision AB	103 000	95 100
	103 000	95 100

Med revisionsuppdrag avses lagstadgad revision av årsredovisningen och bokföringen samt styrelsens och verkställande direktörens förvaltning samt revision och annan granskning utförd i enlighet med överenskommelse eller avtal.

Detta inkluderar övriga arbetsuppgifter som det ankommer på bolagets revisor att utföra samt rådgivning eller annat biträde som föräns av iakttagelser vid sådan granskning eller genomförandet av sådana övriga arbetsuppgifter.

Leasing

Framtida leasingavgifter, för icke uppsägningsbara leasingavtal, förfaller till betalning enligt följande:

	2023-01-01- 2023-12-31	2022-01-01- 2022-12-31
Inom 1 år	6 871 608	7 350 732
Senare än 1 år men inom 5 år	27 161 984	28 664 128
	34 033 592	36 014 860
Räkenskapsårets kostnadsförda leasingavgifter		
Hyra	7 455 473	7 020 359
Billeasing	242 490	246 715
	7 697 963	7 267 074



Not 5 Anställda och personalkostnader

Medelantalet anställda

	2023-01-01- 2023-12-31	2022-01-01- 2022-12-31
Män	33	33
Kvinnor	13	17
Totalt	46	50

Redovisning av könsfördelning i företagsledning

	2023-12-31	2022-12-31
Andel kvinnor i styrelsen	50%	50%
Andel män i styrelsen	50%	50%
Andel kvinnor bland övriga ledande befattningshavare	29%	29%
Andel män bland övriga ledande befattningshavare	71%	71%

Löner och andra ersättningar samt sociala kostnader, inklusive pensionskostnader

	2023-01-01- 2023-12-31	2022-01-01- 2022-12-31
Styrelse och VD	760 680	690 504
Övriga anställda	20 300 311	20 833 837
Summa	21 060 991	21 524 341
Pensionskostnader för styrelse och verkställande direktör	427 719	337 660
Pensionskostnader för övriga anställda	913 991	1 170 213
Övriga sociala avgifter enligt lag och avtal	8 468 537	6 808 689
Sociala kostnader	9 810 247	8 316 562
Totala löner, ersättning, sociala kostnader och Pensionskostnader	30 871 238	29 840 905

Not 6 Inköp och försäljning mellan koncernföretag

	2023-01-01- 2023-12-31	2022-01-01- 2022-12-31
Andel av årets totala inköp som skett från andra företag i koncernen	0%	0%
Andel av årets totala försäljning som skett till andra företag i koncernen	3,99%	0,64%

Not 7 Skatt på årets resultat

	2023-01-01- 2023-12-31	2022-01-01- 2022-12-31
Aktuell skatt	2 817 868	2 925 251
	2 817 868	2 925 251

Avstämning av effektiv skatt

		2023-01-01- 2023-12-31		2022-01-01- 2022-12-31
Resultat före skatt	Procent	11 093 013	Procent	Belopp 18 793 506
Skatt enligt gällande skattesats	20,6	-2 285 161	20,6	-3 871 462
Skattereduktion		-	-6,4	1 209 000
Ej avdragsgilla kostnader	2,9	-360 836	1	-181 591
Övrigt	2,6	-171 871	0,4	-81 198
Redovisad effektiv skatt		-2 817 868	15,6	-2 925 251

Not 8 Filmrättigheter

	2023-12-31	2022-12-31
<i>Akkumulerade anskaffningsvärden</i>		
-Vid årets början	1 560 232	1 560 232
Vid årets slut	1 560 232	1 560 232
<i>Akkumulerade avskrivningar</i>		
-Vid årets början	-1 380 232	-1 275 029
-Årets avskrivning	-60 000	-105 203
Vid årets slut	-1 440 232	-1 380 232
Redovisat värde vid årets slut	120 000	180 000

Not 9 Inventarier, verktyg och installationer

	2023-12-31	2022-12-31
<i>Akkumulerade anskaffningsvärden</i>		
-Vid årets början	296 357 077	247 080 016
-Nyanskaffningar	37 051 341	51 462 009
-Avyttringar och utrangeringar	-3 451 003	-2 184 948
	329 957 415	296 357 077
<i>Akkumulerade avskrivningar</i>		
-Vid årets början	-200 027 867	-170 541 245
-Avyttringar och utrangeringar	3 409 886	2 184 948
-Årets avskrivning	-36 085 514	-31 671 571
	-232 703 495	-200 027 868
Redovisat värde vid årets slut	97 253 920	96 329 209

Not 10 Andelar i koncernföretag

	2023-01-01- 2023-12-31	2022-01-01- 2022-12-31
Akkumulerade anskaffningsvärden:		
-Vid årets början	100 000	50 000
-Förvärv	-	50 000
Redovisat värde vid årets slut	100 000	100 000

Specifikation av moderföretagets innehav av aktier och andelar i koncernföretag

Ägarandelen av kapitalet avses, vilket även överensstämmer med andelen av rösterna för totalt antal aktier.

Dotterföretag / Org nr / Säte	Antal andelar	i %	Redovisat värde
Ljud & Bildmedia Väst AB / 556845-2824 / Trollhättan	500	100%	50 000
Ljud & Bildmedia Nord AB / 559370-5006 / Stockholm	500	100%	50 000
			100 000

Not 11 Andra långfristiga fordringar

	2023-12-31	2022-12-31
Akkumulerade anskaffningsvärden:		
-Vid årets början	12 186 398	11 952 842
-Tillkommande fordringar	496 000	233 556
Redovisat värde vid årets slut	12 682 398	12 186 398

Not 12 Förutbetalda kostnader och upplupna intäkter

	2023-12-31	2022-12-31
Förutbetald hyra	1 856 115	1 827 926
Förutbetald försäkringar	568 363	507 172
Övrigt	123 028	256 970
	2 547 506	2 592 068

Not 13 Antal aktier och kvotvärde

Namn	Antal aktier	Kvotvärde
Antal A-Aktier	1 000	100
	1 000	

Not 14 Ackumulerade överavskrivningar

	2023-12-31	2022-12-31
Maskiner och andra tekniska anläggningar		
Ingående balans	16 147 331	12 900 330
Årets justering	-357 809	3 247 001
	15 789 522	16 147 331

Not 15 Periodiseringsfonder

	2023-12-31	2022-12-31
Periodiseringsfond, avsatt vid beskattningsår 2017		5 635 909
Periodiseringsfond, avsatt vid beskattningsår 2018	5 300 506	5 300 506
Periodiseringsfond, avsatt vid beskattningsår 2019	5 236 424	5 236 424
Periodiseringsfond, avsatt vid beskattningsår 2020	8 147 296	8 147 296
Periodiseringsfond, avsatt vid beskattningsår 2021	10 712 042	10 712 042
Periodiseringsfond, avsatt vid beskattningsår 2022	6 689 727	6 689 727
Periodiseringsfond, avsatt vid beskattningsår 2023	4 552 986	
	40 638 981	41 721 904

Not 16 Avsättningar för pensioner och liknande förpliktelser

	2023-12-31	2022-12-31
Pensionskostnad		
Belopp vid årets ingång	8 253 296	7 915 635
Årets avsättningar	1 379 049	337 661
Total kostnad för ersättningar efter avslutad anställning	9 632 345	8 253 296

Not 17 Upplupna kostnader och förutbetalda intäkter

	2023-12-31	2022-12-31
Upplupna löner, semesterlöner och sociala avgifter	3 559 842	3 731 885
Övriga upplupna kostnader	146 884	100 067
	3 706 726	3 831 952

Not 18 Ställda säkerheter och eventalförpliktelser

	2023-12-31	2022-12-31
Företagsinteckning	500 000	500 000
Eventalförpliktelser	-	-
Pantsatta likvida medel för hyresgaranti	-	2 986 000
	500 000	3 486 000

By

Underskrifter

Stockholm, den 13 juni 2024




Björn Thisell
Styrelseordförande



Daniel Thisell
Verkställande direktör



Britta Hermansson Thisell
Styrelseledamot



Linda Thisell
Styrelseledamot

Min revisionsberättelse har lämnats den 13 juni 2024



Mikael Jonsson
Auktoriserad revisor

Revisionsberättelse

Till bolagsstämman i Ljud och Bildmedia BT Aktiebolag
Org.nr 556446-4971

Rapport om årsredovisningen

Uttalanden

Jag har utfört en revision av årsredovisningen för Ljud och Bildmedia BT Aktiebolag för räkenskapsåret 2023.

Enligt min uppfattning har årsredovisningen upprättats i enlighet med årsredovisningslagen och ger en i alla väsentliga avseenden rättvisande bild av Ljud och Bildmedia BT Aktiebolags finansiella ställning per den 2023-12-31 och av dess finansiella resultat och kassaflöde för året enligt årsredovisningslagen. Förvaltningsberättelsen är förenlig med årsredovisningens övriga delar.

Jag tillstyrker därför att bolagsstämman fastställer resultaträkningen och balansräkningen.

Grund för uttalanden

Jag har utfört revisionen enligt International Standards on Auditing (ISA) och god revisionsred i Sverige. Mitt ansvar enligt dessa standarder beskrivs närmare i avsnittet *Revisorns ansvar*. Jag är oberoende i förhållande till Ljud och Bildmedia BT Aktiebolag enligt god revisorsred i Sverige och har i övrigt fullgjort mitt yrkesetiska ansvar enligt dessa krav.

Jag anser att de revisionsbevis jag har inhämtat är tillräckliga och ändamålsenliga som grund för mina uttalanden.

Styrelsens och verkställande direktörens ansvar


Det är styrelsen och verkställande direktören som har ansvaret för att årsredovisningen upprättas och att den ger en rättvisande bild enligt årsredovisningslagen. Styrelsen och verkställande direktören ansvarar även för den interna kontroll som de bedömer är nödvändig för att upprätta en årsredovisning som inte innehåller några väsentliga felaktigheter, vare sig dessa beror på oegentligheter eller misstag.

Vid upprättandet av årsredovisningen ansvarar styrelsen och verkställande direktören för bedömningen av bolagets förmåga att fortsätta verksamheten. De upplyser, när så är tillämpligt, om förhållanden som kan påverka förmågan att fortsätta verksamheten och att använda antagandet om fortsatt drift. Antagandet om fortsatt drift tillämpas dock inte om beslut har fattats om att avveckla verksamheten.

Revisorns ansvar

Mina mål är att uppnå en rimlig grad av säkerhet om huruvida årsredovisningen som helhet inte innehåller några väsentliga felaktigheter, vare sig dessa beror på oegentligheter eller misstag, och att lämna en revisionsberättelse som innehåller mina uttalanden. Rimlig säkerhet är en hög grad av säkerhet, men är ingen garanti för att en revision som utförs enligt ISA och god revisionsred i Sverige alltid kommer att upptäcka en väsentlig felaktighet om en sådan finns. Felaktigheter kan uppstå på grund av oegentligheter eller misstag och anses vara väsentliga om de enskilt eller tillsammans rimligen kan förväntas påverka de ekonomiska beslut som användare fattar med grund i årsredovisningen.





En ytterligare beskrivning av mitt ansvar för revisionen av årsredovisningen finns på Revisorsinspektionens webbplats:

www.revisorsinspektionen.se/revisornsansvar. Denna beskrivning är en del av revisionsberättelsen.

Rapport om andra krav enligt lagar och andra författningar

Uttalanden

Utöver min revision av årsredovisningen har jag även utfört en revision av styrelsens och verkställande direktörens förvaltning för Ljud och Bildmedia BT Aktiebolag för räkenskapsåret 2023 samt av förslaget till dispositioner beträffande bolagets vinst eller förlust.

Jag tillstyrker att bolagsstämman disponerar vinsten enligt förslaget i förvaltningsberättelsen och beviljar styrelsens ledamöter och verkställande direktören ansvarsfrihet för räkenskapsåret.

Grund för uttalanden

Jag har utfört revisionen enligt god revisionssed i Sverige. Mitt ansvar enligt denna beskrivs närmare i avsnittet Revisorns ansvar. Jag är oberoende i förhållande till Ljud och Bildmedia BT Aktiebolag enligt god revisorssed i Sverige och har i övrigt fullgjort mitt yrkesetiska ansvar enligt dessa krav.

Jag anser att de revisionsbevis jag har inhämtat är tillräckliga och ändamålsenliga som grund för mina uttalanden.

Styrelsens och verkställande direktörens ansvar

Det är styrelsen som har ansvaret för förslaget till dispositioner beträffande bolagets vinst eller förlust. Vid förslag till utdelning innefattar detta bland annat en bedömning av om utdelningen är försvarlig med hänsyn till de krav som bolagets verksamhetsart, omfattning och risker ställer på storleken av bolagets egna kapital, konsolideringsbehov, likviditet och ställning i övrigt.


Styrelsen ansvarar för bolagets organisation och förvaltningen av bolagets angelägenheter. Detta innefattar bland annat att fortlöpande bedöma bolagets ekonomiska situation och att tillse att bolagets organisation är utformad så att bokföringen, medelsförvaltningen och bolagets ekonomiska angelägenheter i övrigt kontrolleras på ett betryggande sätt. Verkställande direktören ska sköta den löpande förvaltningen enligt styrelsens riktlinjer och anvisningar och bland annat vidta de åtgärder som är nödvändiga för att bolagets bokföring ska fullgöras i överensstämmelse med lag och för att medelsförvaltningen ska skötas på ett betryggande sätt.

Revisorns ansvar

Mitt mål beträffande revisionen av förvaltningen, och därmed mitt uttalande om ansvarsfrihet, är att inhämta revisionsbevis för att med en rimlig grad av säkerhet kunna bedöma om någon styrelseledamot eller verkställande direktören i något väsentligt avseende:

- företagit någon åtgärd eller gjort sig skyldig till någon försummelse som kan föranleda ersättningsskyldighet mot bolaget, eller
- på något annat sätt handlat i strid med aktiebolagslagen, årsredovisningslagen eller bolagsordningen.

Mitt mål beträffande revisionen av förslaget till dispositioner av bolagets vinst eller förlust, och därmed mitt uttalande om detta, är att med rimlig grad av säkerhet bedöma om förslaget är förenligt med aktiebolagslagen.



CERTE REVISION

3 (3)

Rimlig säkerhet är en hög grad av säkerhet, men ingen garanti för att en revision som utförs enligt god revisionssed i Sverige alltid kommer att upptäcka åtgärder eller försummelser som kan föranleda ersättningsskyldighet mot bolaget, eller att ett förslag till dispositioner av bolagets vinst eller förlust inte är förenligt med aktiebolagslagen.

En ytterligare beskrivning av mitt ansvar för revisionen av förvaltningen finns på Revisorsinspektionens webbplats:

www.revisorsinspektionen.se/revisornsansvar. Denna beskrivning är en del av revisionsberättelsen.

Stockholm den 13 juni 2024

Mikael Jonsson
Auktoriserad revisor

Fotokopians förbrukning
med originalen ingår i priset

Styrelsen och verkställande direktören för

LBM Holding Stockholm AB

Org nr 559000-6770

får härmed avge

Årsredovisning och koncernredovisning

för räkenskapsåret 2023-01-01 - 2023-12-31

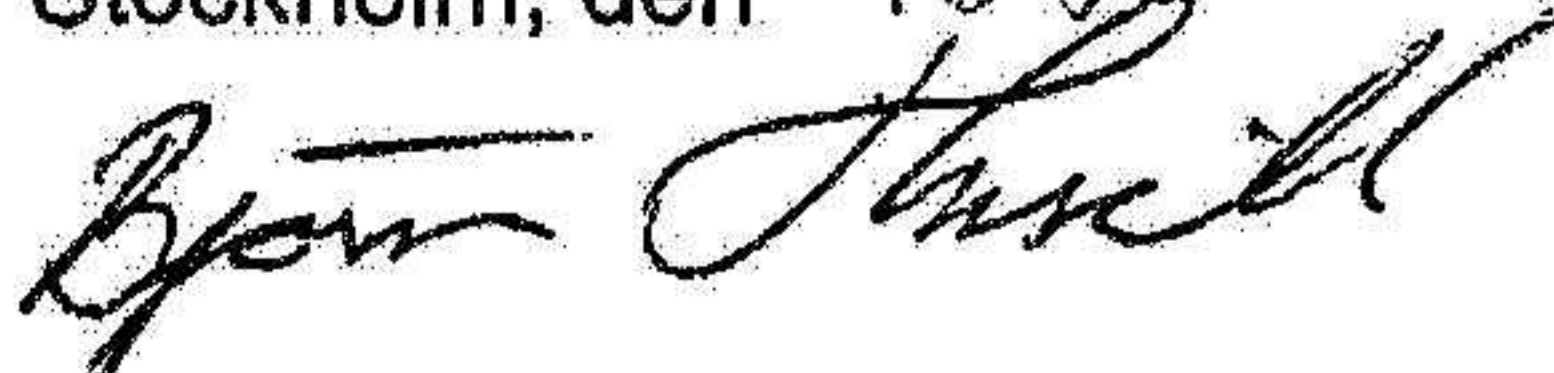
Innehållsförteckning:	Sida
Förvaltningsberättelse	1-3
Resultaträkning - koncern	4
Balansräkning - koncern	5-6
Kassaflödesanalys - koncern	7
Resultaträkning - moderföretag	8
Balansräkning - moderföretag	9-10
Kassaflödesanalys - moderföretag	11
Noter	12-21
Underskrifter	22

Fastställelseintyg

Undertecknad styrelseledamot i LBM Holding Stockholm AB intygar härmed dels att denna kopia av årsredovisningen överensstämmer med originalet, dels att resultat- och balansräkningen samt koncernresultat- och koncernbalansräkningen fastställts på årsstämman den *13 juni 2024*. Stämman beslöt också att godkänna styrelsens förslag till resultatdisposition i moderföretaget

Jag intygar också att innehållet i årsredovisningen, revisionsberättelsen och övriga bifogade handlingar stämmer överens med originalen.

Stockholm, den *13 juni 2024*



Björn Thisell
Verkställande direktör

Förvaltningsberättelse

Styrelsen och verkställande direktören för LBM Holding Stockholm AB, där moderbolaget har sitt säte i Stockholm, får härmed avge årsredovisning för räkenskapsåret 2023-01-01-2023-12-31.

Allmänt om verksamheten

Koncern

Verksamheten bedriver uthyrning och försäljning av utrustning avsedd för fotografering, film- och TV-inspelningar, bolaget bidrar även med egen personal på filminspelningar och efterbearbetning.

Bolaget har ett av norra Europas bredaste utbud av professionell produktionsutrustning. I uthyrningssortimentet finns generatortruckar och teleskopiska kamerakranar till några av världens mest avancerade biokameror och tillbehör som komplement till dem. Utöver vår uthyrningsverksamhet finns även serviceavdelningar som underhåller all utrustning.

Koncernen består av 4 (fyra) bolag som bedriver likadan verksamhet men med olika geografiska områden.

Moderföretag: LBM Holding Stockholm AB, org nr: 559000-6770

Dotterföretag: Ljud och Bildmedia BT AB, org nr. 556446-4971 med säte i Stockholm

Dotterdotterföretag: Ljud & Bildmedia Väst AB, org nr. 556845-2824 med säte i Trollhättan

Dotterdotterföretag: Ljud & Bildmedia Nord AB, org nr. 559370-5006 med säte i Boden

Moderföretag

Bolaget är vilande och har inte haft någon verksamhet under året. Bolaget ska äga och förvalta aktier.

Företaget har sitt säte i Stockholm.

LBM Holding är moderföretag till Ljud och Bildmedia BT AB som bedriver verksamhet i stockholmsområdet, vidare äger Ljud och Bildmedia BT AB 100% av andelarna i LBM Väst som bedriver sin verksamhet i göteborgsområdet, Ljud och Bildmedia BT AB äger även 100% av andelarna i LBM Nord som bedriver sin verksamhet i norra Sverige.

Ägarförhållanden (Moderföretag)

Namn	Antal aktier	Antal röster
Björn Thisell	130	130
Daniel Thisell	145	145
Linda Thisell	100	100
Britta Thisell	125	125
	<hr/>	<hr/>
	500	500



2024081303806

Utveckling av företagets verksamhet, resultat och ställning

Koncern

Belopp KSEK	2023-12-31	2022-12-31	2021-12-31	2020-12-31	2019-12-31
Nettoomsättning	134 455	144 129	154 228	125 582	106 340
Rörelsemarginal %	7	18	25	25	16
Balansomslutning	171 630	170 925	153 789	133 842	105 990
Resultat efter finansiella poster	9 772	25 498	38 166	31 477	16 620
Soliditet	65	61	74	73	69
Medelantal anställda	48	52	52	50	45

Definitioner: se not 3

Moderföretag

Belopp SEK	2023-12-31	2022-12-31	2021-12-31	2020-12-31	2019-12-31
Nettoomsättning	-	-	-	-	-
Resultat efter finansiella poster	15 000 718	57	-	-	-
Soliditet	100	100	100	100	100

Väsentliga händelser under räkenskapsåret

Den totala försäljningsminskningen mot föregående år bedöms vara relaterad till inflationen, även lågkonjunktur kan vara en del av den minskade försäljning, då detta tenderar att visa på en försiktighet hos bolagets kunder såsom film/serie-skapare samt fotografer.

Förväntad framtida utveckling

Koncern

Koncernens framtida utveckling för kommande år bedöms vara i linje med föregående år. Då det fortsatt är osäkerhet med styrränta och inflationen så är detta osäkerhetsfaktorer och risker för koncernen eftersom kunder väljer att avvakta med produktioner till framtiden.

Utlandsförsäljningen framöver ses som positiv, där det finns potential till utökning av kunder samt försäljningsvolym. Då koncernens inventarieregistret bedöms som brett så är detta något som kan hanteras.

Moderföretag

Moderföretaget LBM Holding Stockholm AB kommer fortsatt vara vilande.

Hållbarhetsupplysningar

Koncernen strävar efter att göra hållbara val i det dagliga arbetet, till exempel har det skapats en god sopsortering i lokalerna med besök på återvinningscentraler vid behov. Koncernen arbetar med digitaliserade lösningar när det gäller tex informationsutskick och statistiska rapporteringar,

Koncernen arbetar aktivt med att upprätthålla en god arbetsmiljö, där medarbetarsamtal sker löpande med samtliga anställda. Koncernen har tydliga policys som belyser arbetet med jämställdhet, mångfaldsarbete, kränkande särbehandlingar, sexuella trakasserier samt alkohol och drogpolicys. Medarbetare erbjuds kompetensutveckling och fortbildning via kurser och resor.



Eget kapital

Koncernen

	Aktiekapital	Övrigt tillskjutet kapital	Annat EK & årets resultat	Summa eget kapital
Vid årets början	50 000	-	104 574 016	104 624 016
Årets resultat			7 226 079	7 226 079
Vid årets slut	50 000	-	111 800 095	111 850 095

Moderföretag

	Aktiekapital	Balanserad vinst	Årets vinst	Totalt
Vid årets början	50 000	-9 806	57	40 251
Omföring av föreg års vinst		57	-57	-
Årets resultat			15 000 570	15 000 570
Vid årets slut	50 000	-9 749	15 000 570	15 040 821

Förslag till disposition beträffande bolagets vinst eller förlust

Styrelsen föreslår att till förfogande stående medel:

Moderföretag	Belopp i SEK
Balanserat resultat	-9 749
Årets resultat	15 000 570
Summa	14 990 821

Balanseras i ny räkning

14 990 821

Vad beträffar koncernens och moderföretagets resultat och ställning i övrigt, hänvisas till efterföljande resultat- och balansräkningar med tillhörande noter.

M

Resultaträkning - koncernen

<i>Belopp i SEK</i>	<i>Not</i>	<i>2023-01-01- 2023-12-31</i>	<i>2022-01-01- 2022-12-31</i>
Rörelsens intäkter			
Nettoomsättning	2	134 455 280	144 129 185
Övriga rörelseintäkter		272 018	352 538
		<u>134 727 298</u>	<u>144 481 723</u>
Rörelsens kostnader			
Råvaror och förnödenheter		-31 391 547	-31 324 149
Övriga externa kostnader	4	-23 903 164	-23 593 521
Personalkostnader	5	-32 922 449	-31 785 500
Av- och nedskrivningar av materiella och immateriella anläggningstillgångar		-36 668 788	-31 972 813
Övriga rörelsekostnader		-41 117	-
Rörelseresultat	6	<u>9 800 233</u>	<u>25 805 740</u>
Resultat från finansiella poster			
Resultat från värdepapper och fordringar som är anläggningstillgångar		265 670	-
Ränteintäkter och liknande resultatposter		316 531	54 010
Räntekostnader och liknande resultatposter		-610 892	-361 950
Resultat efter finansiella poster		<u>9 771 542</u>	<u>25 497 800</u>
Resultat före skatt		<u>9 771 542</u>	<u>25 497 800</u>
Skatt på årets resultat	7	-2 545 464	-4 307 500
Årets resultat		<u>7 226 078</u>	<u>21 190 300</u>
Hänförligt till Moderföretagets aktieägare		7 226 078	21 190 300

7

Balansräkning - koncernen

<i>Belopp i SEK</i>	<i>Not</i>	<i>2023-12-31</i>	<i>2022-12-31</i>
TILLGÅNGAR			
Anläggningstillgångar			
Immateriella anläggningstillgångar			
Balanserade utgifter för utvecklingsarbeten och liknande arbeten	8	120 000	180 000
		<u>120 000</u>	<u>180 000</u>
Materiella anläggningstillgångar			
Inventarier, verktyg och installationer	9	99 142 621	98 534 152
		<u>99 142 621</u>	<u>98 534 152</u>
Finansiella anläggningstillgångar			
Andra långfristiga fordringar	11	12 682 398	12 192 398
		<u>12 682 398</u>	<u>12 192 398</u>
Summa anläggningstillgångar		<u>111 945 019</u>	<u>110 906 550</u>
Omsättningstillgångar			
Kortfristiga fordringar			
Kundfordringar		20 919 155	17 129 838
Skattefordringar		3 813 034	-
Upparbetad men ej fakturerad intäkt		2 198 156	2 551 741
Övriga fordringar		1 670 319	1 648 640
Förutbetalda kostnader och upplupna intäkter	12	2 736 006	2 771 643
		<u>31 336 670</u>	<u>24 101 862</u>
Kortfristiga placeringar		1 117 487	1 117 487
Kassa och bank		27 230 826	34 799 518
Summa omsättningstillgångar		<u>59 684 983</u>	<u>60 018 867</u>
SUMMA TILLGÅNGAR		<u>171 630 002</u>	<u>170 925 417</u>

4

2024081305810

Balansräkning - koncernen

Belopp i SEK	Not	2023-12-31	2022-12-31
EGET KAPITAL OCH SKULDER			
<i>Eget kapital</i>			
Aktiekapital		50 000	50 000
Annat eget kapital inkl årets resultat		111 800 093	104 574 016
Eget kapital hänförligt till moderföretagets aktieägare		<u>111 850 093</u>	<u>104 624 016</u>
Summa eget kapital		<u>111 850 093</u>	<u>104 624 016</u>
<i>Avsättningar</i>			
Avsättningar för pensioner och liknande förpliktelser	15	9 632 345	8 253 296
Uppskjuten skatteskuld	14	11 624 272	11 921 062
		<u>21 256 617</u>	<u>20 174 358</u>
<i>Kortfristiga skulder</i>			
Förskott från kunder		-	201 050
Leverantörsskulder		3 189 261	6 950 791
Skatteskulder		-	215 528
Övriga kortfristiga skulder		31 395 233	34 720 610
Upplupna kostnader och förutbetalda intäkter	16	3 938 798	4 039 064
		<u>38 523 292</u>	<u>46 127 043</u>
SUMMA EGET KAPITAL OCH SKULDER		<u>171 630 002</u>	<u>170 925 417</u>

Handwritten signature

2024081303811

Kassaflödesanalys - koncern

<i>Belopp i SEK</i>	<i>Not</i>	<i>2023-12-31</i>	<i>2022-12-31</i>
Den löpande verksamheten			
Resultat efter finansiella poster		9 771 543	25 497 800
Justeringar för poster som inte ingår i kassaflödet, m m		37 894 956	31 786 670
		47 666 499	57 284 470
Betald inkomstskatt		-6 870 816	-6 766 253
Kassaflöde från den löpande verksamheten före förändringar av rörelsekapital		40 795 683	50 518 217
<i>Kassaflöde från förändringar i rörelsekapital</i>			
Ökning(-)/Minskning (+) av rörelsefordringar		-3 421 772	3 859 504
Ökning(+)/Minskning (-) av rörelseskulder		-908 228	-1 714 606
Kassaflöde från den löpande verksamheten		36 465 683	52 663 115
Investeringsverksamheten			
Förvärv av materiella anläggningstillgångar		-37 258 374	-53 862 992
Avyttring av materiella anläggningstillgångar		200 000	620 000
Förvärv av finansiella tillgångar		-496 000	-32 912 808
Kassaflöde från investeringsverksamheten		-37 554 374	-86 155 800
Finansieringsverksamheten			
Upptagna lån		0	32 400 000
Årets amorteringar		-6 480 000	0
Kassaflöde från finansieringsverksamheten		-6 480 000	32 400 000
Årets kassaflöde		-7 568 691	-1 092 685
Likvida medel vid årets början		34 799 517	35 892 202
Likvida medel vid årets slut		27 230 826	34 799 517



Resultaträkning - moderföretag

Belopp i SEK	Not	2023-01-01- 2023-12-31	2022-01-01- 2022-12-31
Rörelsens intäkter			
Övriga rörelseintäkter		-	57
		-	57
Rörelsens kostnader			
Rörelseresultat		-	57
Resultat från finansiella poster			
Resultat från andelar i koncernföretag		15 000 000	-
Ränteintäkter och liknande resultatposter		718	-
Resultat efter finansiella poster		15 000 718	57
Resultat före skatt		15 000 718	57
Skatt på årets resultat	7	-148	-
Årets resultat		15 000 570	57

M

2024081303813

Balansräkning - moderföretag

<i>Belopp i SEK</i>	<i>Not</i>	<i>2023-12-31</i>	<i>2022-12-31</i>
TILLGÅNGAR			
Anläggningstillgångar			
Finansiella anläggningstillgångar			
Andelar i koncernföretag	10	32 400 000	32 400 000
		<u>32 400 000</u>	<u>32 400 000</u>
Summa anläggningstillgångar		<u>32 400 000</u>	<u>32 400 000</u>
Omsättningstillgångar			
Kortfristiga fordringar			
Fordringar hos koncernföretag		8 520 000	-
		<u>8 520 000</u>	<u>-</u>
Kassa och bank		40 969	40 251
Summa omsättningstillgångar		<u>8 560 969</u>	<u>40 251</u>
SUMMA TILLGÅNGAR		<u>40 960 969</u>	<u>32 440 251</u>

M

2024081303814

Balansräkning - moderföretag

Belopp i SEK	Not	2023-12-31	2022-12-31
EGET KAPITAL OCH SKULDER	13		
<i>Eget kapital</i>			
<i>Bundet eget kapital</i>			
Aktiekapital		50 000	50 000
		<u>50 000</u>	<u>50 000</u>
<i>Fritt eget kapital</i>			
Balanserad vinst eller förlust		-9 749	-9 806
Årets resultat		15 000 570	57
		<u>14 990 821</u>	<u>-9 749</u>
Summa eget kapital		<u>15 040 821</u>	<u>40 251</u>
<i>Kortfristiga skulder</i>			
Aktuell skatteskuld		148	-
Övriga kortfristiga skulder		25 920 000	32 400 000
		<u>25 920 148</u>	<u>32 400 000</u>
SUMMA EGET KAPITAL OCH SKULDER		<u>40 960 969</u>	<u>32 440 251</u>

g

2024081303815

Kassaflödesanalys - moderföretag

<i>Belopp i SEK</i>	<i>Not</i>	<i>2023-12-31</i>	<i>2022-12-31</i>
Den löpande verksamheten			
Resultat efter finansiella poster		15 000 718	57
		<u>15 000 718</u>	<u>57</u>
Kassaflöde från den löpande verksamheten före förändringar av rörelsekapital		15 000 718	57
<i>Kassaflöde från förändringar i rörelsekapital</i>			
Ökning(+)/Minskning (-) av koncernskulder		-8 520 000	-
Kassaflöde från den löpande verksamheten		6 480 718	57
Investeringsverksamheten			
Förvärv av finansiella tillgångar		-	-32 400 000
Kassaflöde från investeringsverksamheten		-	-32 400 000
Finansieringsverksamheten			
Upptagna lån		-	32 400 000
Årets amorteringar		-6 480 000	-
Kassaflöde från finansieringsverksamheten		-6 480 000	32 400 000
Årets kassaflöde		718	57
Likvida medel vid årets början		40 251	40 194
Likvida medel vid årets slut		40 969	40 251

M

2024081303816

Noter

Not 1 Redovisningsprinciper

Belopp i SEK om inget annat anges.

Allmänna redovisningsprinciper

Årsredovisningen har upprättats i enlighet med årsredovisningslagen Bokföringsnämndens allmänna råd BFNAR 2012:1 Årsredovisning och koncernredovisning (K3)

Värderingsprinciper mm

Tillgångar, avsättningar och skulder har värderats till anskaffningsvärden om inget annat anges nedan.

Intäktsredovisning

Intäkter har tagits upp till verkligt värde av vad som erhållits eller kommer att erhållas och redovisas i den omfattning det är sannolikt att de ekonomiska fördelarna kommer att tillgodogöras bolaget och intäkterna kan beräknas på ett tillförlitligt sätt.

Anläggningstillgångar

Immateriella och materiella anläggningstillgångar redovisas till anskaffningsvärde efter avdrag för ackumulerade avskrivningar och eventuella nedskrivningar.

Anskaffningsvärdet består av inköpspriset, utgifter som är direkt hänförliga till förvärvet för att bringa den på plats och i skick att användas samt uppskattade utgifter för nedmontering och bortforsling av tillgången och återställande av plats där den finns. Tillkommande utgifter inkluderas endast i tillgången eller redovisas som en separat tillgång, när det är sannolikt att framtida ekonomiska fördelar som är förknippade med posten kommer att tillfalla koncernen och att anskaffningsvärdet för densamma kan mätas på ett tillförlitligt sätt. Alla övriga kostnader för reparationer och underhåll samt tillkommande utgifter redovisas i resultaträkningen i den period då de uppkommer.

Avskrivningar

Avskrivning sker linjärt över tillgångens beräknade nyttjandeperiod eftersom det återspeglar den förväntade förbrukningen av tillgångens framtida ekonomiska fördelar. Avskrivningen redovisas som kostnad i resultaträkningen.

<i>Materiella anläggningstillgångar</i>	<i>Koncern</i> <i>år 5</i>	<i>Moder-</i> <i>företag</i> <i>år 5</i>
Maskiner och andra tekniska anläggningar	20%	20%
Inventarier, verktyg och installationer	20%	20%
Immateriella anläggningstillgångar	20%	20%
Byggnadsinventarier	20%	20%



Finansiella instrument

Finansiella instrument redovisas i enlighet med reglerna i K3 kapitel 11, vilket innebär att värdering sker utifrån anskaffningsvärde.

En finansiell tillgång eller finansiell skuld redovisas i balansräkningen när företaget blir part till instrumentets avtalsenliga villkor. En finansiell tillgång bokas bort från balansräkningen när den avtalsenliga rätten till kassaflödet från tillgången upphör, regleras eller när företaget förlorar kontrollen över den. En finansiell skuld, eller del av finansiell skuld, bokas bort från balansräkningen när den avtalade förpliktelsen fullgörs eller på annat sätt upphör. Vid det första redovisningstillfället värderas omsättningstillgångar och kortfristiga skulder till anskaffningsvärde. Långfristiga fordringar samt långfristiga skulder värderas vid det första redovisningstillfället till upplupet anskaffningsvärde.

Kundfordringar/kortfristiga fordringar

Kundfordringar och kortfristiga fordringar redovisas som omsättningstillgångar till det belopp som förväntas bli inbetalt efter avdrag för individuellt bedömda osäkra fordringar.

Låneskuld och leverantörsskulder

Låneskulder och leverantörsskulder redovisas initialt till anskaffningsvärde efter avdrag för transaktionskostnader. Skiljer sig det redovisade beloppet från det belopp som ska återbetalas vid förfallotidpunkten periodiseras mellanskillnaden som räntekostnad över lånets löptid med hjälp av instrumentets effektivränta. Härigenom överensstämmer vid förfallotidpunkten det redovisade beloppet och det belopp som ska återbetalas.

Omräkning av utländsk valuta

Fordringar och skulder i utländsk valuta har värderats till balansdagens kurs. Kursvinster och kursförluster på rörelsefordringar och rörelseskulder redovisas i rörelseresultatet medan kursvinster och kursförluster på finansiella fordringar och skulder redovisas som finansiella poster. I de fall terminssäkring används omräknas underliggande fordran/skuld till denna kurs.

Skatt

Skatt på årets resultat i resultaträkningen består av aktuell skatt och uppskjuten skatt. Aktuell skatt är inkomstskatt för innevarande räkenskapsår som avser årets skattepliktiga resultat och den del av tidigare räkenskapsårs inkomstskatt som ännu inte har redovisats. Uppskjuten skatt är inkomstskatt för skattepliktigt resultat avseende framtida räkenskapsår till följd av tidigare transaktioner eller händelser.

Uppskjuten skatt är inkomstskatt som avser framtida räkenskapsår till följd av tidigare händelser. Redovisning sker enligt balansräkningsmetoden. Enligt denna metod redovisas uppskjutna skatteskulder och uppskjutna skattefordringar på temporära skillnader som uppstår mellan bokförda respektive skattemässiga värden för tillgångar och skulder samt för övriga skattemässiga avdrag eller underskott.

Uppskjutna skattefordringar nettoredovisas mot uppskjutna skatteskulder endast om de kan betalas med ett nettobelopp. Uppskjuten skatt beräknas utifrån gällande skattesats på balansdagen. Effekter av förändringar i gällande skattesatser resultatförs i den period förändringen lagstadsats. Uppskjuten skattefordran redovisas som finansiell anläggningstillgång och uppskjuten skatteskuld som avsättning.

Uppskjuten skattefordran avseende underskottsavdrag eller andra framtida skattemässiga avdrag redovisas i den omfattning det är sannolikt att avdragen kan avräknas mot framtida skattemässiga överskott.

På grund av sambandet mellan redovisning och beskattning särredovisas inte den uppskjutna skatteskulden som är hänförlig till obeskattade reserver.



Andelar i dotterföretag

Andelar i dotterföretag redovisas till anskaffningsvärde efter avdrag för eventuella nedskrivningar. I anskaffningsvärdet ingår köpeskilling som erlagts för aktierna samt förvärvskostnader. Eventuella kapitaltillskott läggs till anskaffningsvärdet när de uppkommer.

Andra långfristiga värdepappersinnehav

Placeringar i värdepapper som är anskaffade med avsikt att innehas långsiktigt har redovisats till sina anskaffningsvärden. Varje balansdag görs bedömning om eventuellt nedskrivningsbehov.

Kassaflödesanalys

Kassaflödesanalysen upprättas enligt indirekt metod. Det redovisade kassaflödet omfattar endast transaktioner som medfört in- eller utbetalningar.

Som likvida medel klassificerar företaget, förutom kassamedel, disponibla tillgodohavanden hos banker och andra kreditinstitut samt kortfristiga likvida placeringar som är noterade på en marknadsplats och har en kortare löptid än tre månader från anskaffningstidpunkten. Förändringar i spärrade medel redovisas i investeringsverksamheten.

Leasingavtal

Företaget redovisar samtliga leasingavtal, såväl finansiella som operationella leasingavtal. Operationella leasingavtal redovisas som en kostnad linjärt över leasingperioden.

Avsättningar

Som avsättning har redovisats förpliktelser gentemot tredje man som är hänförliga till räkenskapsåret eller tidigare räkenskapsår och som på balansdagen antingen är säkra eller sannolika till sin förekomst men oviss till belopp eller till den tidpunkt då de ska infrias.

Ersättningar till anställda

Ersättningar till anställda avser alla former av ersättningar som företaget lämnar till de anställda. Kortfristiga ersättningar utgörs av bland annat löner, betald semester, betald frånvaro, bonus och ersättning efter avslutad anställning (pension). Kortfristiga ersättningar redovisas som kostnad och en skuld då det finns en legal eller informell förpliktelse att betala ut en ersättning till följd av en tidigare händelse och en tillförlitlig uppskattning av beloppet kan göras.

Uppskattningar och bedömningar

Upprättande av årsredovisning enligt K3 kräver att företagsledning och styrelse gör antaganden om framtiden och andra viktiga källor till osäkerhet i uppskattningar på balansdagen som innebär en betydande risk för en väsentlig justering av de redovisade värdena för tillgångar och skulder i framtiden. Det görs också bedömningar som har betydande effekt på de redovisade beloppen i denna årsredovisning.

Uppskattningar och bedömningar baseras på historisk erfarenhet och andra faktorer som under rådande förhållandens anses vara rimliga. Resultatet av dessa uppskattningar och bedömningar används sedan för att fastställa redovisade värden på tillgångar och skulder som inte framgår tydligt från andra källor.

Uppskattningar och bedömningar ses årligen över.

Det slutliga utfallet av uppskattningar och bedömningar kan komma att avvika från nuvarande uppskattningar och bedömningar. Effekterna av ändringar i dessa redovisas i resultaträkningen under det räkenskapsår som ändringen görs samt under framtida räkenskapsår om ändringen påverkar både aktuellt och kommande räkenskapsår.

Inga väsentliga källor till osäkerhet i uppskattningar och antaganden på balansdagen bedöms kunna innebära en betydande risk för en väsentlig justering av redovisade värden för tillgångar och skulder under nästa räkenskapsår.



Koncernredovisning

Enhetliga redovisningsprinciper

Koncernredovisningen är upprättad genom att tillämpa enhetliga redovisningsprinciper i de redovisningar som utgör underlag för koncernredovisningen.

Förändring av koncernens sammansättning

En omstrukturering inom koncernen har gjorts under föregående år. Ljud och Bildmedia BT AB, org nr 556446-4971, var tidigare koncernmoderbolaget som upprättade koncernredovisning. Då detta avsåg en omstrukturering under samma bestämmande inflytande har detta redovisats som en kapitalomstruktureringen. Därför redovisas den nya koncernen till samma koncernmässiga värden även efter denna transaktion.

Dotterföretag

Dotterföretag är företag i vilka moderföretaget direkt eller indirekt innehar mer än 50 % av röstetalet eller på annat sätt har ett bestämmande inflytande. Bestämmande inflytande innebär en rätt att utforma ett företags finansiella och operativa strategier i syfte att erhålla ekonomiska fördelar. Redovisningen av rörelseförvärv bygger på enhetssynen. Det innebär att förvärvsanalysen upprättas per den tidpunkt då förvärvaren får bestämmande inflytande. Från och med denna tidpunkt ses förvärvaren och den förvärvade enheten som en redovisningsenhet. Tillämpningen av enhetssynen innebär vidare att alla tillgångar (inklusive goodwill) och skulder samt intäkter och kostnader medräknas i sin helhet även för delägda dotterföretag.

Anskaffningsvärdet för dotterföretag beräknas till summan av verkligt värde vid förvärvstidpunkten för erlagda tillgångar med tillägg av uppkomna och övertagna skulder samt emitterade eget kapitalinstrument, utgifter som är direkt hänförliga till rörelseförvärvet samt eventuell tilläggsköpeskilling. I förvärvsanalysen fastställs det verkliga värdet, med några undantag, vid förvärvstidpunkten av förvärvade identifierbara tillgångar och övertagna skulder samt minoritetsintresse. Minoritetsintresse värderas till verkligt värde vid förvärvstidpunkten. Från och med förvärvstidpunkten inkluderas i koncernredovisningen det förvärvade företagens intäkter och kostnader, identifierbara tillgångar och skulder liksom eventuell uppkommen goodwill eller negativ goodwill.

Transaktioner mellan koncernföretag

Koncerninterna fordringar och skulder samt transaktioner mellan koncernföretag liksom orealiserade vinster elimineras i sin helhet. Orealiserade förluster elimineras också såvida inte transaktionen motsvarar ett nedskrivningsbehov. Förändring av internvinst under räkenskapsåret elimineras i koncernresultaträkningen.

Not 2 Nettoomsättning per geografisk marknad

	2023-01-01- 2023-12-31	2022-01-01- 2022-12-31
Koncern		
Sverige	102 342 010	111 611 367
Europeiska Unionen	29 342 503	28 004 728
Utanför Europeiska Unionen	2 770 767	4 513 090
	<u>134 455 280</u>	<u>144 129 185</u>

Not 3 Nyckeltalsdefinitioner

Nettoomsättning

Rörelsens huvudintäkter, fakturerade kostnader, sidointäkter samt intäktskorrigeringar.

Rörelsemarginal %

Rörelseresultat i procent av omsättningen.

Balansomslutning

Totala tillgångar

Resultat efter finansiella poster

Resultat efter finansiella intäkter och kostnader men före bokslutsdispositioner och skatter.

Soliditet

Justerat eget kapital (eget kapital och obeskattade reserver med avdrag för uppskjuten skatt) i procent av balansomslutning.

Medelantal anställda

Antalet arbetade timmar dividerat med normal årsarbetstid.

Not 4 Övriga externa kostnader

Arvode och kostnadsersättning till revisorer

	2023-01-01- 2023-12-31	2022-01-01- 2022-12-31
<i>Koncern</i>		
Certe Revision AB	125 500	114 850
	125 500	114 850

Med revisionsuppdrag avses lagstadgad revision av årsredovisningen och bokföringen samt styrelsens och verkställande direktörens förvaltning samt revision och annan granskning utförd i enlighet med överenskommelse eller avtal.

Detta inkluderar övriga arbetsuppgifter som det ankommer på bolagets revisor att utföra samt rådgivning eller annat biträde som föranleds av iakttagelser vid sådan granskning eller genomförandet av sådana övriga arbetsuppgifter.

Leasing

Framtida leasingavgifter, för icke uppsägningsbara leasingavtal, förfaller till betalning enligt följande:

	2023-01-01- 2023-12-31	2022-01-01- 2022-12-31
Koncern		
Inom 1 år	7 561 372	8 027 744
Senare än ett år men inom fem år	29 921 040	31 372 176
	37 482 412	39 399 920

ly

Räkenskapsårets kostnadsförda leasingavgifter

	2023-01-01- 2023-12-31	2022-01-01- 2022-12-31
Koncern		
Hyra	8 098 788	7 519 964
Billeasing	242 490	246 715
	8 341 278	7 766 679

Not 5 Anställda, personalkostnader och arvoden till styrelse

Medelantalet anställda

	2023-01-01- 2023-12-31	Varav män	2022-01-01- 2022-12-31	Varav män
Moderföretag				
LBM Holding Stockholm AB	-	-	-	-
Totalt moderföretaget	-	-	-	-
Dotterföretag				
Ljud och Bildmedia BT AB	46	33	50	33
Ljud & Bildmedia Väst AB	2	2	2	2
Totalt dotterföretag	48	35	52	35
Koncernen totalt	48	35	52	35

Löner och andra ersättningar samt sociala kostnader, inklusive pensionskostnader

	2023-01-01- 2023-12-31	2022-01-01- 2022-12-31
Koncern		
Styrelse och VD	760 680	690 504
Övriga anställda	21 349 886	21 734 389
Pensionskostnader för styrelse och VD	427 719	337 660
Pensionskostnader för övriga anställda	959 347	1 209 011
Övriga sociala avgifter enligt lag och avtal	8 809 309	7 101 047
Sociala kostnader	10 196 375	8 647 718

Moderföretaget har inte haft några personalrelaterade kostnader under året.

Redovisning av könsfördelning i företagsledningen

	2023-01-01- 2023-12-31	2022-01-01- 2022-12-31
Koncernen		
Andel kvinnor i styrelsen	50%	50%
Andel män i styrelsen	50%	50%
Andel kvinnor bland övriga befattningshavare	29%	29%
Andel män bland övriga befattningshavare	71%	71%

3

Not 6 Inköp och försäljning mellan koncernföretag

Av koncernens totala inköp och försäljning mätt i kronor avser 9,7% (1,6%) av inköpen och 4,0% (0,6%) av försäljningen andra företag inom hela den företagsgrupp som koncernen tillhör.

Av moderföretagets totala inköp och försäljning mätt i kronor avser 0% (0%) av inköpen och 0% (0%) av försäljningen andra företag inom hela den företagsgrupp som koncernen tillhör.

Not 7 Skatt på årets resultat

	2023-01-01- 2023-12-31	2022-01-01- 2022-12-31
Koncern		
Aktuell skatt	-2 842 255	-2 928 549
Uppskjuten skatt	296 791	-1 378 951
	<u>-2 545 464</u>	<u>-4 307 500</u>
Moderföretag		
Aktuell skatt	148	-
	<u>148</u>	<u>-</u>

Avstämning effektiv skatt

		2023		2022	
	Procent	Belopp	Procent	Belopp	
Koncernen					
Resultat före skatt		9 771 543		25 497 800	
Skatt enligt gällande skattesats för moderföretaget	20,6%	-2 012 938	20,6%	-5 252 547	
Skattereduktion		-	-4,7%	1 209 000	
Ej avdragsgilla kostnader	3,7%	-361 750	0,7%	-182 376	
Övrigt	1,7%	-170 776	0,3%	-81 577	
		<u>-2 545 464</u>		<u>-4 307 500</u>	
Moderföretaget					
Resultat före skatt		718		57	
Skatt enligt gällande skattesats för moderföretaget	20,6%	-148	20,6%	-12	
Ej skattepliktiga intäkter		-	-20,6%	12	
		<u>-148</u>		<u>-</u>	

ly

Not 8 Filmrättigheter

	2023-01-01- 2023-12-31	2022-01-01- 2022-12-31
Koncern		
<i>Ackumulerade anskaffningsvärden:</i>		
-Vid årets början	1 560 232	1 560 232
- Nyanskaffningar	-	-
	<u>1 560 232</u>	<u>1 560 232</u>
<i>Ackumulerade avskrivningar</i>		
-Vid årets början	-1 380 232	-1 275 029
-Årets avskrivning	-60 000	-105 203
	<u>-1 440 232</u>	<u>-1 380 232</u>
	120 000	180 000

Not 9 Inventarier, verktyg och installationer

	2023-12-31	2022-12-31
Koncern		
<i>Ackumulerade anskaffningsvärden:</i>		
-Vid årets början	298 758 059	247 080 016
-Nyanskaffningar	37 258 374	53 862 991
-Avyttringar och utrangeringar	-3 451 003	-2 184 948
-Vid årets slut	<u>332 565 430</u>	<u>298 758 059</u>
<i>Ackumulerade avskrivningar:</i>		
-Vid årets början	-200 223 907	-170 541 245
-Avyttringar och utrangeringar	3 409 886	2 184 948
-Årets avskrivning	-36 608 788	-31 867 610
-Vid årets slut	<u>-233 422 809</u>	<u>-200 223 907</u>
Redovisat värde vid årets slut	99 142 621	98 534 152

Not 10 Andelar i koncernföretag

	2023-12-31	2022-12-31
Moderföretag		
<i>Ackumulerade anskaffningsvärden:</i>		
-Vid årets början	32 400 000	-
-Förvärv	-	32 400 000
-Vid årets slut	<u>32 400 000</u>	<u>32 400 000</u>
Redovisat värde vid årets slut	32 400 000	32 400 000



2024081303824

Spec av moderföretagets och koncernens innehav av andelar i koncernföretag

Ägarandelen av kapitalet avses, vilket även överensstämmer med andelen av rösterna för totalt antal aktier.

Dotterföretag / Org nr / Säte	Antal andelar	i %	2023-12-31 Redovisat värde	2022-12-31 Redovisat värde
Ljud och Bildmedia BT AB / 556446-4971 / Stockholm	1 000	100%	32 400 000	32 400 000
Ljud & Bildmedia Väst AB / 556845-2824 / Trollhättan	500	100%	-	-
Ljud & Bildmedia Nord AB / 559370-5006 / Boden	500	100%	-	-
			32 400 000	32 400 000

LBM Väst samt LBM Nord ägs till 100% av Ljud och Bildmedia BT AB som i sin tur ägs till 100% av LBM Holding Stockholm AB. Samtliga bolag inom koncernen redovisas här.

Not 11 Andra långfristiga fordringar

	2023-12-31	2022-12-31
Koncern		
<i>Akkumulerade anskaffningsvärden:</i>		
-Vid årets början	12 216 398	11 982 842
-Tillkommande fordringar	496 000	233 556
-Vid årets slut	12 712 398	12 216 398
<i>Akkumulerade nedskrivningar:</i>		
-Vid årets början	-24 000	-18 000
-Årets nedskrivningar	-6 000	-6 000
-Vid årets slut	-30 000	-24 000
Redovisat värde vid årets slut	12 682 398	12 192 398

Not 12 Förutbetalda kostnader och upplupna intäkter

	2023-12-31	2022-12-31
Koncern		
Förutbetald hyra	2 031 642	2 000 204
Förutbetalda försäkringar	568 363	507 172
Övrigt	135 999	264 267
	2 736 004	2 771 643

Not 13 Antal aktier

	2023-12-31	2022-12-31
Antal A-Aktier	500	500

Not 14 Uppskjuten skatteskuld / Obeskattade reserver

	2023-12-31	2022-12-31
Koncern		
Uppskjuten skatteskuld	11 921 063	10 542 112
Årets justering	-296 791	1 378 951
	11 624 272	11 921 063

2024081303825

Not 15 Avsättningar för pensioner och liknande förpliktelser

	2023-12-31	2022-12-31
Koncern		
Pensionskostnad		
Avsättning för pensioner och liknande förpliktelser		
Belopp vid årets ingång	8 253 296	7 915 635
Årets avsättningar	1 379 049	337 661
Total kostnad för ersättningar efter avslutad anställning	9 632 345	8 253 296

Not 16 Upplupna kostnader och förutbetalda intäkter

	2023-12-31	2022-12-31
Koncernen		
Upplupna löner, semesterlöner och sociala avgifter	3 768 484	3 918 235
Övriga upplupna kostnader	170 312	120 829
	3 938 796	4 039 064

Not 17 Ställda säkerheter och eventalförpliktelser

	2023-12-31	2022-12-31
Koncernen		
Företagsinteckning	500 000	500 000
Eventalförpliktelser	-	-
Pantsatta likvida medel för hyresgaranti	-	2 986 000
	500 000	3 486 000

Inga ställda säkerheter eller eventalförpliktelser i moderföretaget.



2024081303826

Underskrifter

Stockholm, den 13 juni 2024



Björn Thisell
Verkställande direktör



Daniel Thisell
Styrelseledamot



Britta Thisell
Styrelseordförande



Linda Thisell
Styrelseledamot

Min revisionsberättelse har lämnats den

13 juni 2024



Mikael Jonsson
Auktoriserad revisor

Koncernens resultat- och balansräkning samt moderbolagets resultat- och balansräkning blir föremål för fastställelse på ordinarie årsstämma.

Revisionsberättelse

Till bolagsstämman i Lbm Holding Stockholm AB
Org.nr 559000-6770

Rapport om årsredovisningen och koncernredovisningen

Uttalanden

Jag har utfört en revision av årsredovisningen och koncernredovisningen för Lbm Holding Stockholm AB för räkenskapsåret 2023.

Enligt min uppfattning har årsredovisningen och koncernredovisningen upprättats i enlighet med årsredovisningslagen och ger en i alla väsentliga avseenden rättvisande bild av moderbolagets och koncernens finansiella ställning per den 2023-12-31 och av dessas finansiella resultat och kassaflöde för året enligt årsredovisningslagen. Förvaltningsberättelsen är förenlig med årsredovisningens och koncernredovisningens övriga delar.

Jag tillstyrker därför att bolagsstämman fastställer resultaträkningen och balansräkningen för moderbolaget och koncernen.

Grund för uttalanden

Jag har utfört revisionen enligt International Standards on Auditing (ISA) och god revisionssed i Sverige. Mitt ansvar enligt dessa standarder beskrivs närmare i avsnittet *Revisorns ansvar*. Jag är oberoende i förhållande till moderbolaget och koncernen enligt god revisorssed i Sverige och har i övrigt fullgjort mitt yrkesetiska ansvar enligt dessa krav.

Jag anser att de revisionsbevis jag har inhämtat är tillräckliga och ändamålsenliga som grund för mina uttalanden.

Styrelsens och verkställande direktörens ansvar


Det är styrelsen och verkställande direktören som har ansvaret för att årsredovisningen och koncernredovisningen upprättas och att de ger en rättvisande bild enligt årsredovisningslagen. Styrelsen och verkställande direktören ansvarar även för den interna kontroll som de bedömer är nödvändig för att upprätta en årsredovisning och koncernredovisning som inte innehåller några väsentliga felaktigheter, vare sig dessa beror på oegentligheter eller misstag.

Vid upprättandet av årsredovisningen och koncernredovisningen ansvarar styrelsen och verkställande direktören för bedömningen av bolagets och koncernens förmåga att fortsätta verksamheten. De upplyser, när så är tillämpligt, om förhållanden som kan påverka förmågan att fortsätta verksamheten och att använda antagandet om fortsatt drift. Antagandet om fortsatt drift tillämpas dock inte om styrelsen och verkställande direktören avser att likvidera bolaget, upphöra med verksamheten eller inte har något realistiskt alternativ till att göra något av detta.

Revisorns ansvar

Mina mål är att uppnå en rimlig grad av säkerhet om huruvida årsredovisningen och koncernredovisningen som helhet inte innehåller några väsentliga felaktigheter, vare sig dessa beror på oegentligheter eller misstag, och att lämna en revisionsberättelse som innehåller mina uttalanden. Rimlig säkerhet är en hög grad av





säkerhet, men är ingen garanti för att en revision som utförs enligt ISA och god revisionsred i Sverige alltid kommer att upptäcka en väsentlig felaktighet om en sådan finns. Felaktigheter kan uppstå på grund av oegentligheter eller misstag och anses vara väsentliga om de enskilt eller tillsammans rimligen kan förväntas påverka de ekonomiska beslut som användare fattar med grund i årsredovisningen och koncernredovisningen.

En ytterligare beskrivning av mitt ansvar för revisionen av årsredovisningen finns på Revisorsinspektionens webbplats:

www.revisorsinspektionen.se/revisornsansvar. Denna beskrivning är en del av revisionsberättelsen.

Rapport om andra krav enligt lagar och andra författningar

Uttalanden

Utöver min revision av årsredovisningen och koncernredovisningen har jag även utfört en revision av styrelsens och verkställande direktörens förvaltning för Lbm Holding Stockholm AB för räkenskapsåret 2023 samt av förslaget till dispositioner beträffande bolagets vinst eller förlust.

Jag tillstyrker att bolagsstämman disponerar vinsten enligt förslaget i förvaltningsberättelsen och beviljar styrelsens ledamöter och verkställande direktören ansvarsfrihet för räkenskapsåret.

Grund för uttalanden

Jag har utfört revisionen enligt god revisionsred i Sverige. Mitt ansvar enligt denna beskrivs närmare i avsnittet Revisorns ansvar. Jag är oberoende i förhållande till moderbolaget och koncernen enligt god revisorsred i Sverige och har i övrigt fullgjort mitt yrkesetiska ansvar enligt dessa krav.

Jag anser att de revisionsbevis jag har inhämtat är tillräckliga och ändamålsenliga som grund för mina uttalanden.

Styrelsens och verkställande direktörens ansvar

Det är styrelsen som har ansvaret för förslaget till dispositioner beträffande bolagets vinst eller förlust. Vid förslag till utdelning innefattar detta bland annat en bedömning av om utdelningen är försvarlig med hänsyn till de krav som bolagets och koncernens verksamhetsart, omfattning och risker ställer på storleken av moderbolagets och koncernens egna kapital, konsolideringsbehov, likviditet och ställning i övrigt.

Styrelsen ansvarar för bolagets organisation och förvaltningen av bolagets angelägenheter. Detta innefattar bland annat att fortlöpande bedöma bolagets och koncernens ekonomiska situation och att tillse att bolagets organisation är utformad så att bokföringen, medelsförvaltningen och bolagets ekonomiska angelägenheter i övrigt kontrolleras på ett betryggande sätt. Verkställande direktören ska sköta den löpande förvaltningen enligt styrelsens riktlinjer och anvisningar och bland annat vidta de åtgärder som är nödvändiga för att bolagets bokföring ska fullgöras i överensstämmelse med lag och för att medelsförvaltningen ska skötas på ett betryggande sätt.

Revisorns ansvar

Mitt mål beträffande revisionen av förvaltningen, och därmed mitt uttalande om ansvarsfrihet, är att inhämta revisionsbevis för att med en rimlig grad av säkerhet kunna bedöma om någon styrelseledamot eller verkställande direktören i något väsentligt avseende:

- företagit någon åtgärd eller gjort sig skyldig till någon försummelse som kan föranleda ersättningsskyldighet mot bolaget, eller


- på något annat sätt handlat i strid med aktiebolagslagen, årsredovisningslagen eller bolagsordningen.

Mitt mål beträffande revisionen av förslaget till dispositioner av bolagets vinst eller förlust, och därmed mitt uttalande om detta, är att med rimlig grad av säkerhet bedöma om förslaget är förenligt med aktiebolagslagen.

Rimlig säkerhet är en hög grad av säkerhet, men ingen garanti för att en revision som utförs enligt god revisionssed i Sverige alltid kommer att upptäcka åtgärder eller försummelser som kan föranleda ersättningsskyldighet mot bolaget, eller att ett förslag till dispositioner av bolagets vinst eller förlust inte är förenligt med aktiebolagslagen.

En ytterligare beskrivning av mitt ansvar för revisionen av förvaltningen finns på Revisorsinspektionens webbplats:
www.revisorsinspektionen.se/revisornsansvar. Denna beskrivning är en del av revisionsberättelsen.

Stockholm den 13 juni 2024



Mikael Jonsson
Auktoriserad revisor