

Årsredovisning

för

Egidus Safety AB

559317-8170


Räkenskapsåret

2022

Fastställelseintyg

Undertecknad styrelseledamot i Egidus Safety AB intygar, dels att denna kopia av årsredovisningen stämmer överens med originalet, dels att resultaträkningen och balansräkningen i årsredovisningen har fastställts på årsstämman 2023-04-13. Årsstämman beslutade att godkänna styrelsens förslag till resultatdisposition.

Norrköping 2023-04-13


Monica Jangland

Årsredovisning
för
Egidus Safety AB

559317-8170

Räkenskapsåret

2022

Styrelsen för Egidus Safety AB avger följande årsredovisning för räkenskapsåret 2022.

Årsredovisningen är upprättad i svenska kronor, SEK. Om inte annat särskilt anges, redovisas alla belopp i hela kronor (kr). Uppgifter inom parentes avser föregående år.

Förvaltningsberättelse

Information om verksamheten

Bolaget ska bedriva utvecklingsarbete inom brandsäkerhetsområdet. Bolaget ska också äga och förvalta lös och fast egendom

Bolaget registrerades 2021-05-18.

Företaget har sitt säte i Norrköping.

Flerårsöversikt (Tkr)	2022	2021
Nettoomsättning	0	0
Resultat efter finansiella poster	-159	-8
Balansomslutning	152	244
Soliditet (%)	95	17

Förändringar i eget kapital

	Aktie- kapital	fond för utveckling utgifter	Balanserat resultat	Årets resultat	Totalt
Belopp vid årets ingång	50 000	186 752	-186 752	-8 268	41 732
Disposition enligt beslut av årsstämman:					
Balanseras i ny räkning			-8 268	8 268	0
Omföring utvecklingsutgifter		-42 683	42 683		0
Erhållna aktieägartillskott			262 525		262 525
Årets resultat				-159 199	-159 199
Belopp vid årets utgång	50 000	144 069	110 188	-159 199	145 058

Förslag till behandling av ansamlad förlust

Styrelsen föreslår att den ansamlade förlusten (kronor):

balanserad vinst	110 188
årets förlust	-159 199
	-49 011
behandlas så att i ny räkning överföres	-49 011
	-49 011

Företagets resultat och ställning i övrigt framgår av efterföljande resultat- och balansräkning med noter.

Resultaträkning

Not

2022-01-01
-2022-12-31

2021-05-18
-2021-12-31
(8 mån)

Rörelsens intäkter

Övriga rörelseintäkter

29 248
29 248

21 000
21 000

Rörelsens kostnader

Övriga externa kostnader

Avskrivningar och nedskrivningar av materiella och
immateriella anläggningstillgångar

-145 764
-42 683
-188 447

-2 606
-26 662
-29 268

Rörelseresultat

-159 199

-8 268

Resultat efter finansiella poster

-159 199

-8 268

Resultat före skatt

-159 199

-8 268

Årets resultat

-159 199

-8 268

Balansräkning

Not

2022-12-31

2021-12-31

TILLGÅNGAR

Anläggningstillgångar

Immateriella anläggningstillgångar

Balanserade utgifter för utvecklingsarbeten och liknande arbeten

2

144 069

186 752

144 069

186 752

Summa anläggningstillgångar

144 069

186 752

Omsättningstillgångar

Kassa och bank

8 239

57 505

Summa omsättningstillgångar

8 239

57 505

SUMMA TILLGÅNGAR

152 308

244 257

EGET KAPITAL OCH SKULDER

Eget kapital

Bundet eget kapital

Aktiekapital

50 000

50 000

Fond för utvecklingsutgifter

144 069

186 752

194 069

236 752

Fritt eget kapital

Balanserad vinst eller förlust

110 188

-186 752

Årets resultat

-159 199

-8 268

-49 011

-195 020

Summa eget kapital

145 058

41 732

Långfristiga skulder

3

Övriga skulder

0

202 525

Summa långfristiga skulder

0

202 525

Kortfristiga skulder

Upplupna kostnader och förutbetalda intäkter

7 250

0

Summa kortfristiga skulder

7 250

0

SUMMA EGET KAPITAL OCH SKULDER

152 308

244 257

Noter

Not 1 Redovisnings- och värderingsprinciper

Allmänna upplysningar

Årsredovisningen är upprättad i enlighet med årsredovisningslagen och BFNAR 2012:1 Årsredovisning och koncernredovisning (K3).

Intäktsredovisning

Intäkter har tagits upp till verkligt värde av vad som erhållits eller kommer att erhållas och redovisas i den omfattning det är sannolikt att de ekonomiska fördelarna kommer att tillgodogöras bolaget och intäkterna kan beräknas på ett tillförlitligt sätt.

Immateriella tillgångar

Företaget redovisar internt upparbetade immateriella anläggningstillgångar enligt aktiveringsmodellen. Det innebär att samtliga utgifter som avser framtagandet av en internt upparbetad immateriell anläggningstillgång aktiveras och skrivs av under tillgångens beräknade nyttjandeperiod, under förutsättningarna att kriterierna i BFNAR 2012:1 är uppfyllda.

Immateriella anläggningstillgångar

Balanserade utgifter för utvecklingsarbeten 20%

Inkomstskatter

Total skatt utgörs av aktuell skatt och uppskjuten skatt. Skatter redovisas i resultaträkningen, utom då underliggande transaktion redovisas direkt mot eget kapital varvid tillhörande skatteeffekter redovisas i eget kapital.

Nyckeltalsdefinitioner

Soliditet (%)

Justerat eget kapital (eget kapital och obeskattade reserver med avdrag för uppskjuten skatt) i procent av balansomslutning.

Not 2 Balanserade utgifter för utvecklingsarbeten och liknande arbeten


	2022-12-31	2021-12-31
Ingående anskaffningsvärden	213 414	0
Inköp		213 414
Utgående ackumulerade anskaffningsvärden	213 414	213 414
Ingående avskrivningar	-26 662	
Årets avskrivningar	-42 683	-26 662
Utgående ackumulerade avskrivningar	-69 345	-26 662
Utgående redovisat värde	144 069	186 752

Not 3 Långfristiga skulder

	2022-12-31	2021-12-31
Skuld till närstående personer	0	202 525
	0	202 525

Resultat- och balansräkningen kommer att föreläggas på årsstämma för fastställelse.

Norrköping 2023-04-13




Monica Jangland
Ordförande



Karin Svedman



Håkan Jangland



Tobias Åke Svedman