

ÅRSREDOVISNING

för

Maijken & Co AB


Org.nr. 556690-8066

Styrelsen får härmed avlämna årsredovisning för räkenskapsåret 2023-01-01 - 2023-12-31

Innehåll	Sida
- förvaltningsberättelse	2
- resultaträkning	3
- balansräkning	4
- noter	6
- underskrifter	7

Undertecknad styrelseledamot i Maijken & Co AB intygar härmed, dels att denna kopia av årsredovisningen överensstämmer med originalet, dels att resultat- och balansräkning fastställts på årsstämma den 24 juni 2024. Stämman beslöt tillika godkänna styrelsens förslag till vinstdisposition.

Kungsbacka 2024-06-24



Maria Härdner

ÅRSREDOVISNING


för

Maijken & Co AB

Org.nr. 556690-8066

Styrelsen får härmed avlämna årsredovisning för räkenskapsåret 2023-01-01 - 2023-12-31

Innehåll	Sida
- förvaltningsberättelse	2
- resultaträkning	3
- balansräkning	4
- noter	6
- underskrifter	7



FÖRVALTNINGSBERÄTTELSE

Årsredovisningen är upprättad i svenska kronor, SEK.

Verksamheten

Allmänt om verksamheten

Bolaget bedriver konsultverksamhet inom marknadsföring och kommunikation.
Företagets säte är Kungsbacka.

Flerårsöversikt

	2023	2022	2021	2020
Nettoomsättning	860 485	772 788	1 180 854	1 039 679
Resultat efter finansiella poster	-1 785 328	-2 995 314	408 700	54 062 679
Soliditet (%)	99,47	99,78	99,70	99,75

Definitioner av nyckeltal, se noter

Förändringar i eget kapital

	Aktiekapital	Övrigt fritt eget kapital	Årets resultat	Summa fritt eget kapital
Belopp vid årets ingång	100 000	55 957 873	-2 995 314	52 962 559
Resultatdisposition enligt beslut av årsstämma:		-2 995 314	2 995 314	0
Utdelning till aktieägare		-550 000		-550 000
Årets resultat			-1 785 328	-1 785 328
Belopp vid årets utgång	100 000	52 412 559	-1 785 328	50 627 231

Resultatdisposition

Medel att disponera:	
Balanserat resultat	52 412 559
Årets resultat	<u>-1 785 328</u>
	50 627 231
Förslag till disposition:	
Utdelning	600 000
Balanseras i ny räkning	<u>50 027 231</u>
	50 627 231

Förslag till beslut om vinstutdelning

Styrelsen föreslår att utdelning lämnas med 700 000 kr. vilket motsvarar 700 kr. per aktie.

Styrelsen föreslår att årsstämman bemyndigar styrelsen att besluta om betalningsdag.

Styrelsen anser att den föreslagna utdelningen är försvarlig med hänsyn till de krav som verksamhetens art, omfattning och risker ställer på storleken av det egna kapitalet samt bolagets konsolideringsbehov, likviditet och ställning i övrigt.

Yttrandet ska ses mot bakgrund av den information som framgår av årsredovisningen. Företagsledningen planerar inga väsentliga förändringar av befintlig verksamhet så som väsentliga investeringar, försäljningar eller avveckling.

Beträffande bolagets resultat och ställning i övrigt hänvisas till efterföljande resultat- och balansräkningar med tillhörande noter.

RESULTATRÄKNING

	Not	2023-01-01 2023-12-31	2022-01-01 2022-12-31
Rörelseintäkter, lagerförändringar m.m.			
Nettoomsättning		860 485	772 788
Summa rörelseintäkter, lagerförändringar m.m.		860 485	772 788
Rörelsekostnader			
Övriga externa kostnader		-1 167 520	-2 153 295
Personalkostnader	2	-1 154 903	-1 291 828
Av- och nedskrivningar av materiella och immateriella anläggningstillgångar		-47 668	-47 668
Summa rörelsekostnader		-2 370 091	-3 492 791
Rörelseresultat		-1 509 606	-2 720 003
Finansiella poster			
Resultat från övriga finansiella anläggningstillgångar		88 087	-190 276
Övriga ränteintäkter och liknande resultatposter		51 496	-83 784
Nedskrivningar av finansiella anläggningstillgångar och kortfristiga placeringar		-413 997	0
Räntekostnader och liknande resultatposter		-1 308	-1 251
Summa finansiella poster		-275 722	-275 311
Resultat efter finansiella poster		-1 785 328	-2 995 314
Resultat före skatt		-1 785 328	-2 995 314
Årets resultat		-1 785 328	-2 995 314

2024070823586

BALANSRÄKNING

2023-12-31

2022-12-31

TILLGÅNGAR

Not

Anläggningstillgångar

Materiella anläggningstillgångar

Byggnader och mark

3

2 218 770

2 266 438

Summa materiella anläggningstillgångar

2 218 770

2 266 438

Finansiella anläggningstillgångar

Andra långfristiga värdepappersinnehav

4

29 597 246

18 344 760

Andra långfristiga fordringar

5

7 385 730

7 610 730

Summa finansiella anläggningstillgångar

36 982 976

25 955 490

Summa anläggningstillgångar

39 201 746

28 221 928

Omsättningstillgångar

Kortfristiga fordringar

Kundfordringar

344 062

287 122

Övriga fordringar

1 304 940

1 280 126

Förutbetalda kostnader och upplupna intäkter

257 069

130 046

Summa kortfristiga fordringar

1 906 071

1 697 294

Kortfristiga placeringar

Övriga kortfristiga placeringar

8 351 740

20 911 123

Summa kortfristiga placeringar

8 351 740

20 911 123

Kassa och bank

Kassa och bank

1 536 325

2 348 702

Summa kassa och bank

1 536 325

2 348 702

Summa omsättningstillgångar

11 794 136

24 957 119

SUMMA TILLGÅNGAR

50 995 882

53 179 047

2024070823587

Maijken & Co AB
Org.nr. 556690-8066

BALANSRÄKNING

EGET KAPITAL OCH SKULDER

Eget kapital

Bundet eget kapital

Aktiekapital

Summa bundet eget kapital

Fritt eget kapital

Balanserat resultat

Årets resultat

Summa fritt eget kapital

Summa eget kapital

Kortfristiga skulder

Övriga skulder

Upplupna kostnader och förutbetalda intäkter

Summa kortfristiga skulder

SUMMA EGET KAPITAL OCH SKULDER

Not

2023-12-31

2022-12-31

	100 000	100 000
	<u>100 000</u>	<u>100 000</u>
	52 412 559	55 957 873
	-1 785 328	-2 995 314
	<u>50 627 231</u>	<u>52 962 559</u>
	50 727 231	53 062 559
	253 651	101 488
	15 000	15 000
	<u>268 651</u>	<u>116 488</u>
	50 995 882	53 179 047

2024070823588

NOTER

Not 1 Redovisnings- och värderingsprinciper

Årsredovisningen är upprättad i enlighet med årsredovisningslagen och Bokföringsnämndens allmänna råd (BFNAR 2016:10) om årsredovisning i mindre företag.

Materiella anläggningstillgångar

Tillämpade avskrivningstider:

Byggnader

Antal år

50

Noter till resultaträkningen

Not 2 Medelantal anställda

2023

2022

Medelantal anställda

Medelantalet anställda bygger på av bolaget betalda närvarotimmar relaterade till en normal arbetstid.

Medelantal anställda har varit

2

2

Not 3 Byggnader och mark

2023-12-31

2022-12-31

Ingående anskaffningsvärden

2 383 382

2 383 382

Utgående anskaffningsvärden

2 383 382

2 383 382

Ingående avskrivningar

-116 944

-69 276

Årets avskrivningar

-47 668

-47 668

Utgående avskrivningar

-164 612

-116 944

Redovisat värde

2 218 770

2 266 438

Not 4 Andra långfristiga värdepappersinnehav

2023-12-31

2022-12-31

Ingående anskaffningsvärden

18 849 566

12 633 131

Inköp

11 866 483

7 807 839

Försäljningar

-220 000

-1 591 404

Utgående anskaffningsvärden

30 496 049

18 849 566

Ingående nedskrivningar

-504 806

-504 806

Återförda nedskrivningar på försäljningar

20 000

0

Årets nedskrivningar

-413 997

0

Utgående nedskrivningar

-898 803

-504 806

Redovisat värde

29 597 246

18 344 760

Not 5 Andra långfristiga fordringar

2023-12-31

2022-12-31

Ingående anskaffningsvärden

7 610 730

9 710 730

Årets lämnade lån

25 000

0

Årets amorteringar

-250 000

-2 100 000

Utgående anskaffningsvärden

7 385 730

7 610 730

Redovisat värde

7 385 730

7 610 730

Not 6 Definition av nyckeltal

Soliditet


Justerat eget kapital i procent av balansomslutning

2024070823589

Maijken & Co AB
Org.nr. 556690-8066

NOTER

2024070823590

Kungsbacka

Maria Härdner

2024-06-24

Fotokopians överensstämmelse
med originalet intygas:

Sofia Nordström

