

# Claremont

## ÅRSREDOVISNING 2022-01-01 – 2022-12-31

Claremont Holding AB  
559032-9412

### Innehållsförteckning

Förvaltningsberättelse	2
Koncernens resultaträkning	5
Koncernens balansräkning	6
Koncernens eget kapital	8
Koncernens kassaflödesanalys	9
Moderbolagets resultaträkning	10
Moderbolagets balansräkning	11
Moderbolagets eget kapital	13
Noter	14

Härmed intygas, dels att denna kopia av årsredovisningen överensstämmer med originalet, dels att moderbolagets och koncernens resultat- och balansräkningar fastställts på ordinarie årsstämma den 17 maj 2023, varvid förslaget till resultatdisposition i förvaltningsberättelsen fastställdes.

Stockholm 21 juni 2023



Olof Sand  
Styrelseledamot

# Claremont

## ÅRSREDOVISNING

2022-01-01 – 2022-12-31

Claremont Holding AB

559032-9412

### Innehållsförteckning

Förvaltningsberättelse	2
Koncernens resultaträkning	5
Koncernens balansräkning	6
Koncernens eget kapital	8
Koncernens kassaflödesanalys	9
Moderbolagets resultaträkning	10
Moderbolagets balansräkning	11
Moderbolagets eget kapital	13
Noter	14

## FÖRVALTNINGSBERÄTTELSE

Styrelsen för Claremont Holding AB avger härmed årsredovisning och koncernredovisning avseende räkenskapsåret 2022-01-01 -- 2022-12-31.

## KONCERNEN

### Allmänt om verksamheten

Zington är konsultföretaget för alla med digitala utmaningar, en pålitlig och kompetent partner som förstår kundernas affärer på djupet. Zington utvecklar strategier, realiserar tekniska lösningar och skapar digitala användarupplevelser, som hjälper människor och företag att nå sin fulla potential.

Tekniska lösningar är aldrig identiska. Zington utvecklar unika lösningar som effektiviserar kundernas verksamhet. Med bra arkitektur, år av erfarenhet och hög kompetens erbjuder vi teknisk konsultation anpassad efter kundens behov. Genom att skapa lösningar med ett långsiktigt perspektiv i åtanke, skapar vi bättre förutsättningar för kundens organisation inför framtiden.

Bra digitala användarupplevelser driver kundens varumärke och affär framåt. Vi vill göra verklig skillnad för våra kunder och deras kunder. Det gör vi genom att sätta människan i fokus, för vi tror att användarupplevelsen blir som bäst när människan genomsyrar framtagandet av kundens nya identitet. Vi skapar sömlösa upplevelser som integrerar hela kundens organisation. Våra kompetenser hjälper kunden med detta genom välbeprövade metoder såsom "Design Thinking", "User Experience" och "User Interface".

Mer information om verksamheten finns på [www.zingtongroup.com](http://www.zingtongroup.com)

### Väsentliga händelser under räkenskapsåret

Koncernen har haft en god tillväxt under 2022. Nettoomsättning ökade under året med 18 % (5 %) och uppgick till 386,8 mkr (326,8). Rörelseresultatet uppgick till 56,9 mkr (22,4), vilket gav en rörelsemarginal om 17,0 procent (7,9). Eget kapital i koncernen (hänförligt till moderbolagets aktieägare) uppgick vid årets slut till 72,3 mkr (15,2). Koncernens kassaflöde från den löpande verksamheten uppgick till 5,6 mkr (22,7).

I jämförelsesiffrorna för 2021 ingår verksamheten i Norge som avvecklades i december 2021. Omsättning 0,4 mkr och rörelseresultatet -3,0 mkr.

Det nya coronaviruset har haft fortsatt spridning globalt och även till viss del i Sverige. Ledningen har följt utvecklingen noga kring smittspridningen och förenklats för företagets medarbetare att kunna arbeta från hemmet med ökad användning av digitala hjälpmedel kring samverkan bland annat. 2022 har samtliga ärenden avseende korttidsstöd för permitteringar avgjorts av Tillväxtverket och avsättningarna lösts upp. I de flesta fall kunde koncernens dotterbolag tillgodoräkna sig stödet.

Bolaget förvärvades av VASS Consultoría de Sistemas under året. I samband med det förvärvade dotterbolaget Zington AB samtliga aktier i dotterbolag som tidigare utgjorde minoritetsinnehav. Banklån har återbetalats och checkkrediten avslutats under året. Teckningsoptioner har nyttjats för att teckna 117 551 nya aktier i en nyemission och nytt kapital om 14,2 mkr har tillförts.

### Förväntad framtida utveckling samt väsentliga risker och osäkerhetsfaktorer

Alla verksamheter står inför olika utmaningar, men alla lösningar behöver ha ett långsiktigt perspektiv för att skapa bättre förutsättningar inför framtiden. Zington kartlägger, analyserar och utvecklar kundernas verksamhet så att de står redo när marknaden svänger. Vi är konsulter med år av erfarenhet och vi drivs av att effektivisera och skapa lönsamhet för våra kunder.

Koncernen har en god finansiell ställning och detta tillsammans med våra kompetenta medarbetare gör att vi ser ljus på framtiden. Vi tror på en långsiktig ökning i efterfrågan av våra tjänster.

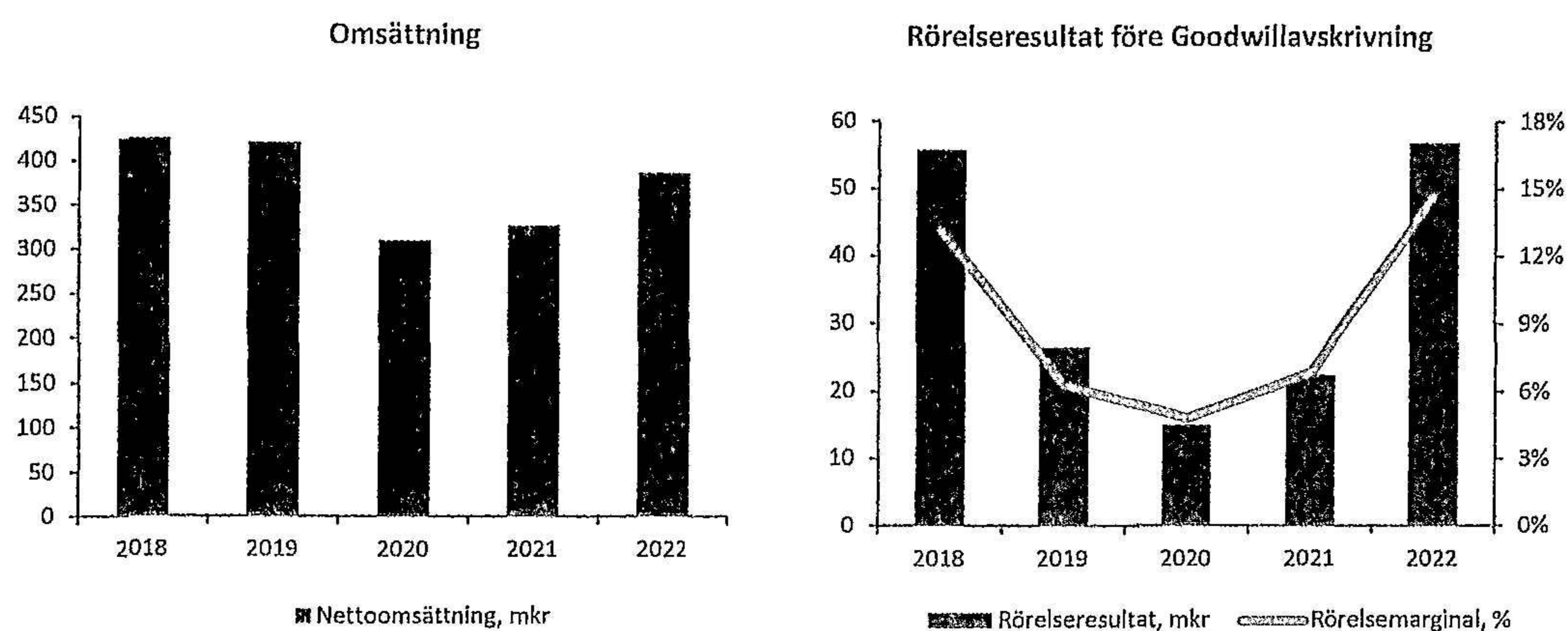
Koncernens verksamhet påverkas av en rad olika faktorer, varav vissa ligger inom företagets kontroll medan andra ligger utanför. Verksamhetsrelaterade risker finns i rekrytering, konkurrens, prispress och våra större kunders utveckling. Marknadsrelaterade risker inkluderar konjunkturrisiker.

Flerårsöversikt, koncernen

	2022	2021	2020	2019	2018
Nettoomsättning, tkr	386 757	326 848	309 887	419 905	424 562
Rörelseresultat före goodwillavskr., tkr	56 861	22 435	14 991	26 470	55 771
Rörelsemarginal, %	14,7	6,9	4,8	6,3	13,1
Resultat efter finansiella poster, tkr	57 371	21 859	-23 237	-11 734	17 734
Omsättning per medarbetare, tkr <sup>1)</sup>	1 639	1 486	1 084	1 141	1 163
Avkastning på eget kapital, % <sup>2)</sup>	102,8	219,1	-211,6	-51,5	4,8
Avkastning på totalt kapital, %	40,5	18,8	-15,8	-5,6	8,6
Soliditet, % <sup>3)</sup>	46	12	0	16	22
Genomsnittligt antal anställda	236	220	286	368	365

1) Inkluderar omsättning via underkonsulter. 2020 var flera medarbetare permitterade.

2) Beräknas på eget kapital exklusive minoritetsintresse



Hållbarhetsrapport

Hållbarhetsrapporten för 2022 är publicerad på [www.zingtongroup.com](http://www.zingtongroup.com).

MODERBOLAGET

Claremont Holding AB äger och förvaltar aktier i Zington AB, som i sin tur är moderbolag i den koncern som bedriver verksamheten som beskrivits ovan under Allmänt om verksamheten.

Årets nettoresultat uppgick till 40,8 mkr (0,9). Bolagets egna kapital uppgick till 218,5 mkr (163,6), vilket motsvarade en soliditet om 89 % (78 %). Bolagets balansomslutning uppgick till 244,7 mkr (211,0).

Ägare vid avgivande av årsredovisning

Under 2022 bytte Claremont Holding AB ägare och ägs nu till 100 % av VASS Consultoriá de Sistemas S.L.U, Spanien.

Teckningsoptioner

I samband med ägarbytet nyttjades teckningsoptioner för att teckna 117 551 nya aktier. Inga ytterligare teckningsoptioner är utestående.

Förslag till vinstdisposition, kronor

Till årsstämmans förfogande står följande:

Balanserat resultat	176 576 922
Årets resultat	<u>40 818 344</u>
	217 395 266

Styrelsen och verkställande direktören föreslår att;

i ny räkning balanseras	<u>217 395 266</u>
	217 395 266

Beträffande bolagets och koncernens resultat och ställning i övrigt hänvisas till efterföljande resultat- och balansräkningar samt noter. Alla belopp uttrycks i tusentals svenska kronor där ej annat anges.

KONCERNENS RESULTATRÄKNING

	Not	2022-01-01 2022-12-31	2021-01-01 2021-12-31
<b>Rörelsens intäkter</b>			
Nettoomsättning		386 757	326 848
Övriga intäkter	2	<u>9 261</u>	<u>-5 501</u>
		<b>396 018</b>	<b>321 347</b>
<b>Rörelsens kostnader</b>			
Underleverantörskostnader		-51 831	-41 831
Övriga externa kostnader	3,4	-24 347	-22 092
Personalkostnader	5	-262 038	-233 981
Avskrivningar och nedskrivningar av goodwill, materiella och immateriella anläggningstillgångar	9,10,11	<u>-941</u>	<u>-1 008</u>
<b>Rörelseresultat</b>		<b>56 861</b>	<b>22 435</b>
<b>Resultat från finansiella investeringar</b>			
Resultat från andelar i intresseföretag	6	89	484
Ränteintäkter och liknande resultatposter		822	75
Räntekostnader och liknande resultatposter		<u>-401</u>	<u>-1 135</u>
<b>Resultat efter finansiella poster</b>		<b>57 371</b>	<b>21 859</b>
Skatt	7	<u>-12 391</u>	<u>-5 242</u>
<b>Årets resultat</b>		<b>44 980</b>	<b>16 617</b>
<b>Varav hänförligt till:</b>			
Moderbolagets aktieägare		44 980	16 332
Minoritetsintresse	8	0	285

KONCERNENS BALANSRÄKNING

TILLGÅNGAR	Not	2022-12-31	2021-12-31
<b>Anläggningstillgångar</b>			
Immateriella anläggningstillgångar	9,10	0	45
Materiella anläggningstillgångar	11	1 699	2 595
Finansiella anläggningstillgångar	12	<u>0</u>	<u>22</u>
<b>Summa anläggningstillgångar</b>		<b>1 699</b>	<b>2 662</b>
<b>Omsättningstillgångar</b>			
<b>Kortfristiga fordringar</b>			
Kortfristiga fordringar på koncernföretag		33 585	0
Kundfordringar		69 527	61 753
Skattefordringar		0	1 154
Övriga fordringar		1 484	2 395
Förutbetalda kostnader och upplupna intäkter	16	<u>5 614</u>	<u>5 041</u>
<b>Summa kortfristiga fordringar</b>		<b>110 210</b>	<b>70 343</b>
<b>Kassa och bank</b>		<b>46 650</b>	<b>53 226</b>
<b>Summa omsättningstillgångar</b>		<b><u>156 860</u></b>	<b><u>123 569</u></b>
<b>SUMMA TILLGÅNGAR</b>		<b>158 559</b>	<b>126 231</b>

KONCERNENS BALANSRÄKNING

EGET KAPITAL OCH SKULDER	Not	2022-12-31	2021-12-31
Eget kapital			
Aktiekapital		1 146	1 028
Balanserade vinstmedel		26 188	-2 165
Årets resultat		44 980	16 332
<b>Eget kapital hänförligt till moderbolagets aktieägare</b>		<b>72 314</b>	<b>15 195</b>
Minoritetsintresse		0	672
<b>Summa eget kapital</b>		<b>72 314</b>	<b>15 867</b>
Avsättningar			
Uppskjuten skatt	21	11 088	8 167
Övriga avsättningar	21	0	6 034
<b>Summa avsättningar</b>		<b>11 088</b>	<b>14 201</b>
Långfristiga skulder			
Skulder till kreditinstitut	17	0	8 750
<b>Summa långfristiga skulder</b>		<b>0</b>	<b>8 750</b>
Kortfristiga skulder	19		
Leverantörsskulder		12 383	15 064
Skatteskulder		1 892	0
Övriga kortfristiga skulder		33 350	32 496
Skulder till kreditinstitut	17	0	15 000
Upplupna kostnader och förutbetalda intäkter	20	27 532	24 853
<b>Summa kortfristiga skulder</b>		<b>75 157</b>	<b>87 413</b>
<b>SUMMA EGET KAPITAL OCH SKULDER</b>		<b>158 559</b>	<b>126 231</b>

KONCERNENS RAPPORT ÖVER FÖRÄNDRING I EGET KAPITAL

	Aktiekapital	Annat eget kapital inklusive årets resultat	Summa eget kapital hänförligt till moderbolagets aktieägare	Minoritetsintresse	Summa eget kapital
Ingående balans per 1 januari 2021	1 028	-1 313	-286	572	287
Årets resultat		16 332	16 332	285	16 617
Omräkningsdifferenser		-31	-31	0	-31
Summa värdeförändringar	0	16 301	16 301	285	16 586
Förändring minoritetsintresse		-53	-53	-185	-238
Inbetalning av teckningsoptioner		833	833		833
Makulering av optionsprogram		-1 601	-1 601		-1 601
Summa transaktioner med aktieägare	0	-821	-821	-185	-1 006
Utgående balans per 31 december 2021	1 028	14 167	15 195	672	15 867

Aktiekapitalet består av 1 028 050 A-aktier med ett kvotvärde på 1 kr.

	Aktiekapital	Annat eget kapital inklusive årets resultat	Summa eget kapital hänförligt till moderbolagets aktieägare	Minoritetsintresse	Summa eget kapital
Ingående balans per 1 januari 2022	1 028	14 167	15 195	672	15 867
Årets resultat		44 980	44 980	0	44 980
Summa värdeförändringar	0	44 980	44 980	0	44 980
Förändring minoritetsintresse		-2 006	-2 006	-94	-2 100
Utdelning till minoritetsintressen			0	-578	-578
Nyemission	118	14 048	14 165		14 165
Makulering av optionsprogram		-20	-20		-20
Summa transaktioner med aktieägare	118	12 022	12 139	-672	11 467
Utgående balans per 31 december 2022	1 146	71 168	72 314	0	72 314

Aktiekapitalet består av 1 145 601 A-aktier med ett kvotvärde på 1 kr.

KONCERNENS KASSAFLÖDESANALYS

	Not	2021-01-01 2021-12-31	2021-01-01 2021-12-31
<b>Kassaflöde från den löpande verksamheten</b>			
Resultat efter finansnetto		57 371	21 859
Justeringar för poster som ej ingår i kassaflödet:			
Avskrivningar		941	1 008
Reavinst vid avyttring av intressebolag		-89	0
Övriga avsättningar		-6 034	6034
Betald / återbetald skatt		-6 424	-3 469
<b>Kassaflöde från den löpande verksamheten före förändring av rörelsekapitalet</b>		<b>45 765</b>	<b>25 432</b>
Kassaflöde från förändring i rörelsekapitalet:			
Ökning (-) / minskning (+) av fordringar		-41 021	-8 568
Ökning (+) / minskning (-) av skulder		852	5 877
<b>Kassaflöde från den löpande verksamheten</b>		<b>5 596</b>	<b>22 741</b>
Kassaflöde från investeringsverksamheten:			
Nettoinvesteringar i dotterbolag		-2 100	-238
Avyttring av intressebolag		111	0
<b>Kassaflöde från investeringsverksamheten</b>		<b>-1 989</b>	<b>-238</b>
Kassaflöde från finansieringsverksamheten:			
Emission av aktier och teckningsoptioner		14 145	-768
Amortering		-23 750	-15 000
Betald utdelning till minoritet		-578	0
<b>Kassaflöde från finansieringsverksamheten</b>		<b>-10 183</b>	<b>-15 768</b>
<b>ÅRETS KASSAFLÖDE</b>		<b>-6 576</b>	<b>6 735</b>
Likvida medel vid årets början		53 226	46 522
Omräkningsdifferens		0	-31
Likvida medel vid årets slut	22	46 650	53 226

**MODERBOLAGETS RESULTATRÄKNING**

	Not	2022-01-01 2022-12-31	2021-01-01 2021-12-31
Rörelsens kostnader			
Övriga externa kostnader		-70	-76
<b>Rörelseresultat</b>		<b>-70</b>	<b>-76</b>
<b>Resultat från finansiella investeringar</b>			
Intäkter från andelar i koncernföretag		15 000	0
Ränteintäkter och liknande poster		414	0
Räntekostnader och liknande poster		-314	-665
<b>Resultat före bokslutsdispositioner</b>		<b>15 030</b>	<b>-741</b>
<b>Bokslutsdispositioner</b>			
Erhållna koncernbidrag		43 000	2 300
Avsättning till periodiseringsfond		-10 510	-390
<b>Resultat före skatt</b>		<b>47 520</b>	<b>1 169</b>
Skatt på årets resultat	7	-6 702	-244
<b>Årets resultat</b>		<b>40 818</b>	<b>925</b>

MODERBOLAGETS BALANSRÄKNING

TILLGÅNGAR	Not	2022-12-31	2021-12-31
Anläggningstillgångar			
Finansiella anläggningstillgångar	13, 14, 15	<u>210 957</u>	<u>210 957</u>
Summa anläggningstillgångar		210 957	210 957
Omsättningstillgångar			
Kortfristiga fordringar			
Fordringar på koncernföretag		33 585	0
Övriga fordringar		<u>140</u>	<u>5</u>
Summa kortfristiga fordringar		33 725	5
Kassa och bank		0	0
Summa omsättningstillgångar		<u>33 725</u>	<u>5</u>
SUMMA TILLGÅNGAR		244 682	210 962

MODERBOLAGETS BALANSRÄKNING

EGET KAPITAL OCH SKULDER	Not	2022-12-31	2021-12-31
Eget kapital			
Bundet eget kapital			
Aktiekapital		1 146	1 028
Summa bundet eget kapital		1 146	1 028
Fritt eget kapital			
Balanserade vinstmedel		176 577	161 604
Årets resultat		40 818	925
Summa fritt eget kapital		217 395	162 529
Summa eget kapital		218 541	163 557
Obeskattade reserver			
Periodiseringsfond		12 200	1 690
Summa obeskattade reserver		12 200	1 690
Långfristiga skulder			
Skulder till kreditinstitut	17	0	8 750
Summa långfristiga skulder		0	8 750
Kortfristiga skulder			
Kortfristig skuld till koncernföretag	18	7 103	21 306
Skatteskulder		6 826	642
Skulder till kreditinstitut	17	0	15 000
Upplupna kostnader och förutbetalda intäkter		12	17
Summa kortfristiga skulder		13 941	36 965
<b>SUMMA EGET KAPITAL OCH SKULDER</b>		<b>244 682</b>	<b>210 962</b>

MODERBOLAGETS RAPPORT ÖVER FÖRÄNDRING I EGET KAPITAL

	Aktiekapital	Fri över- kursfond	Balanserat resultat	Årets resultat	Summa eget kapital
Ingående balans per 1 januari 2021	1 028	52 414	106 898	1 459	161 798
Disposition av föregående års resultat			1 459	-1 459	0
Årets resultat				925	925
Summa värdeförändringar	0	0	1 459	-534	925
Inbetalning av teckningsoptioner		833			833
Makulering av optionsprogram					0
Summa transaktioner med aktieägare	0	833	0	0	833
<b>Utgående balans per 31 december 2021</b>	<b>1 028</b>	<b>53 247</b>	<b>108 357</b>	<b>925</b>	<b>163 557</b>

Aktiekapitalet består av 1 028 050 A-aktier med ett kvotvärde på 1 kr.

	Aktiekapital	Fri över- kursfond	Balanserat resultat	Årets resultat	Summa eget kapital
Ingående balans per 1 januari 2022	1 028	53 247	108 357	925	163 557
Disposition av föregående års resultat			925	-925	0
Årets resultat				40 818	40 818
Summa värdeförändringar	0	0	925	39 893	40 818
Nyemmission	118	14 048			14 165
Makulering av optionsprogram					0
Summa transaktioner med aktieägare	118	14 048	0	0	14 165
<b>Utgående balans per 31 december 2022</b>	<b>1 146</b>	<b>67 295</b>	<b>109 282</b>	<b>40 818</b>	<b>218 541</b>

Aktiekapitalet består av 1 145 601 A-aktier med ett kvotvärde på 1 kr.

## NOTER

## Not 1 Allmän information, redovisningsprinciper och värderingsprinciper

Claremont Holding AB är ett aktiebolag registrerat i Sverige med Säte i Stockholm. Adressen till huvudkontoret är Birger Jarlsgatan 9, 111 45 Stockholm.

Företaget tillämpar Årsredovisningslagen (1995:1554) och Bokföringsnämndens allmänna råd BFNAR 2012:1 *Årsredovisning och koncernredovisning* ("K3").

**Intäkter**

Intäkter redovisas till det verkliga värdet av den ersättning som erhållits eller kommer att erhållas, med avdrag för mervärdeskatt, rabatter, returer och liknande avdrag. Koncernens intäkter består i huvudsak av konsultarvoden.

*Försäljning av tjänster*

Inkomsten från tjänsteuppdrag på löpande räkning redovisas som intäkt i takt med att arbete utförs och material levereras eller förbrukas.

Tjänsteuppdrag till fast pris redovisas som intäkt i takt med att arbete utförs enligt regeln om successiv vinstavräkning. Det ekonomiska utfallet från uppdrag till fast pris beräknas genom att uppdragsinkomsten och de uppdragsutgifter som är hänförliga till uppdraget redovisas som intäkt respektive kostnad med utgångspunkt från färdigställandegraden på balansdagen.

Kan det ekonomiska utfallet av ett uppdrag inte beräknas på ett tillförlitligt sätt redovisar företaget endast en intäkt som motsvarande de uppkomna uppdragsutgifter som sannolikt kommer att ersättas av beställaren.

När det är sannolikt att de totala uppdragsutgifterna kommer att överstiga den totala uppdragsinkomsten redovisar företaget omgående den befarade förlusten i resultaträkningen.

Färdigställandegraden har beräknats som på balansdagen nedlagda utgifter i relation till de totalt beräknade utgifterna för att fullgöra uppdraget. Skillnaden mellan redovisad intäkt och fakturerade delikvider redovisas i balansräkningen. Upparbetade men ej fakturerade intäkter redovisas som kortfristiga fordringar i posten Upparbetad men ej fakturerad intäkt. Fakturerade men ej upparbetade intäkter redovisas som kortfristiga skulder i posten Fakturerad men ej upparbetad intäkt.

*Stöd vid korttidsarbete*

Erhållet stöd i samband med korttidsarbete redovisas som övriga intäkter.

*Utdelning*

Utdelningsintäkter redovisas när ägarens rätt att erhålla betalning har fastställts.

**Utländsk valuta**

Företagets redovisningsvaluta är svenska kronor (SEK).

*Omräkning av poster i utländsk valuta*

Vid varje balansdag räknas monetära poster i utländsk valuta om till balansdagens kurs. Icke-monetära poster, som värderas till historiskt anskaffningsvärde i en utländsk valuta, räknas inte om. Valutakursdifferenser redovisas i rörelseresultatet eller som finansiell post utifrån den underliggande affärshändelsen, i den period de uppstår, med undantag för transaktioner som utgör säkring och som uppfyller villkoren för säkringsredovisning av kassaflöden eller av nettoinvesteringar.

**Ersättningar till anställda**

Ersättningar till anställda i form av löner, bonus, betald semester, betald sjukfrånvaro m m samt pensioner redovisas i takt med intjänandet. Beträffande pensioner och andra ersättningar efter avslutad anställning klassificeras dessa som avgiftsbestämda pensionsplaner. Det finns inga övriga långfristiga ersättningar till anställda.

Teckningskurs och lösenpris för teckningsoptioner som innehas av medarbetare har beräknats till marknadsvärde med användande av Black & Scholes formel.

**Avgiftsbestämda planer**

För avgiftsbestämda planer betalar företaget fastställda avgifter till en separat oberoende juridisk enhet och har ingen förpliktelse att betala ytterligare avgifter. Företagets resultat belastas för kostnader i takt med att förmånerna intjänas vilket normalt sammanfaller med tidpunkten för när premier erläggs.

**Koncernbidrag**

Erhållna och lämnade koncernbidrag redovisas som bokslutsdisposition i resultaträkningen.

**Inkomstskatter**

Skattekostnaden utgörs av summan av aktuell skatt och uppskjuten skatt.

**Aktuell skatt**

Aktuell skatt beräknas på det skattepliktiga resultatet för perioden. Skattepliktigt resultat skiljer sig från det redovisade resultatet i resultaträkningen då det har justerats för ej skattepliktiga intäkter och ej avdragsgilla kostnader samt för intäkter och kostnader som är skattepliktiga eller avdragsgilla i andra perioder. Aktuell skatteskuld beräknas enligt de skattesatser som gäller per balansdagen.

**Uppskjuten skatt**

Uppskjuten skatt redovisas på temporära skillnader mellan det redovisade värdet på tillgångar och skulder i de finansiella rapporterna och det skattemässiga värdet som används vid beräkning av skattepliktigt resultat. Uppskjuten skatt redovisas enligt den sk balansräkningsmetoden. Uppskjutna skatteskulder redovisas för i princip alla skattepliktiga temporära skillnader, och uppskjutna skattefordringar redovisas i princip för alla avdragsgilla temporära skillnader i den omfattning det är sannolikt att beloppen kan utnyttjas mot framtida skattepliktiga överskott. Obeskattade reserver redovisas inklusive uppskjuten skatteskuld.

**Materiella anläggningstillgångar**

Materiella anläggningstillgångar redovisas till anskaffningsvärde efter avdrag för ackumulerade avskrivningar och eventuella nedskrivningar. Anskaffningsvärdet består av inköpspriset och utgifter som är direkt hänförliga till förvärvet för att bringa tillgången på plats och i skick att användas.

Avskrivningar på materiella anläggningstillgångar kostnadsförs så att tillgångens anskaffningsvärde, eventuellt minskat med beräknat restvärde vid nyttjandeperiodens slut, skrivs av linjärt över dess bedömda nyttjandeperiod. Avskrivning påbörjas när den materiella anläggningstillgången kan tas i bruk. Materiella anläggningstillgångars nyttjandeperioder uppskattas till 5 år

**Leasade tillgångar**

Samtliga leasingavtal redovisas enligt reglerna för operationell leasing.

**Immateriella anläggningstillgångar****Anskaffning genom separata förvärv**

Immateriella tillgångar som förvärvats separat redovisas till anskaffningsvärde med avdrag för ackumulerade avskrivningar och eventuella ackumulerade nedskrivningar. Avskrivning sker linjärt över tillgångens uppskattade nyttjandeperiod, vilken uppskattas till 5 år. Bedömda nyttjandeperioder och avskrivningsmetoder omprövas om det finns en indikation på att dessa har förändrats jämfört med uppskattningen vid föregående balansdag. Effekten av eventuella ändringar i uppskattningar och bedömningar redovisas framåtriktat. Avskrivning påbörjas när tillgången kan användas.

**Andelar i intresseföretag**

Andelar i intresseföretag redovisas till anskaffningsvärde efter avdrag för eventuella nedskrivningar. Utdelning från andelar i intresseföretag redovisas som intäkt i resultaträkningen.

**Finansiella instrument**

En finansiell tillgång eller finansiell skuld redovisas i balansräkningen när företaget blir part till instrumentets avtalsenliga villkor. En finansiell tillgång bokas bort från balansräkningen när den avtalsenliga rätten till kassaflödet från tillgången upphör, regleras eller när företaget förlorar kontrollen över den. En finansiell skuld, eller del av finansiell skuld, bokas bort från balansräkningen när den avtalade förpliktelsen fullgörs eller på annat sätt upphör.

Vid det första redovisningsstillfället används anskaffningsvärdet och kostfria skulder till anskaffningsvärde

Vid det första redovisningstillfället värderas omsättningstillgångar och kortfristiga skulder till anskaffningsvärde. Långfristiga fordringar samt långfristiga skulder värderas vid det första redovisningstillfället till upplupet anskaffningsvärde.

Vid värdering efter det första redovisningstillfället värderas omsättningstillgångar enligt lägsta värdets princip, dvs det lägsta av anskaffningsvärdet och nettoförsäljningsvärdet på balansdagen. Kortfristiga skulder värderas till nominellt belopp.

Långfristiga fordringar och långfristiga skulder värderas efter det första redovisningstillfället till upplupet anskaffningsvärde.

#### Definitioner

Rörelsemarginal: Rörelseresultat dividerat med nettoomsättningen minskad med kostnad för underkonsulter.

Soliditet: Justerat eget kapital dividerat med balansomslutningen.

Nettoomsättning per medarbetare: Nettoomsättning dividerat med medelantalet anställda under perioden.

Avkastning totalt kapital: Rörelseresultat plus ränteintäkter dividerat med genomsnittlig balansomslutning.

#### Not 2 Övriga intäkter

	Koncernen	
	2022	2021
Hysesintäkter	3360	315
Permitteringsstöd, slutligt beviljade	5901	218
Permitteringsstöd, preliminära / reserverade (-)	0	-6 034
	<b>9 261</b>	<b>-5 501</b>

*Avsättning (reservering) gjordes enligt försiktighetsprincipen i bokslutet 2021. Ärenden beslutades slutligen under 2022, varav flertalet ärenden beslutades i bolagets favör.*

#### Not 3 Upplysning om ersättning till revisorer

	Koncernen		Moderbolaget	
	2022	2021	2022	2021
Deloitte AB				
Revisionsuppdraget	453	487	15	15
Övriga tjänster	160	0	0	0
Summa ersättningar till revisorer	<b>613</b>	<b>487</b>	<b>15</b>	<b>15</b>

#### Not 4 Operationell leasing

	Koncernen	
	2022	2021
Årets kostnader	10 171	9 761
Förfaller till betalning inom 1 år	10 068	9 774
Förfaller till betalning mellan 1 och 5 år	10 348	20 266

Koncernens operationella leasingavtal utgörs främst av hyresavtal för verksamhetslokaler.

## Not 5 Antalet anställda, löner andra ersättningar och sociala kostnader

	Koncernen	
	2022	2021
<i>Medelantalet anställda</i>		
Kvinnor	93	78
Män	143	142
Summa medelantalet anställda	236	220

	Koncernen	
	2022	2021
<i>Löner, ersättningar samt sociala kostnader</i>		
Löner och ersättningar till styrelse och VD	11 882	16 161
Löner och ersättningar till övriga anställda	160 105	137 460
Pensionskostnader till styrelse och VD	2 126	2 663
Pensionskostnader till övriga anställda	19 475	15 852
Övriga sociala kostnader	59 749	52 955
Summa löner och ersättningar	253 337	225 091

	Koncernen		Moderbolaget	
	2022	2021	2022	2021
<i>Bolagets styrelse</i>				
Kvinnor	1	1	1	1
Män	3	3	3	3
Summa bolagets styrelse	4	4	4	4
<i>Bolagets ledning</i>				
Kvinnor	7	7	0	0
Män	12	14	0	0
Summa bolagets ledning	19	21	0	0

## Not 6 Resultat från andelar i intresseföretag

	Koncernen	
	2022	2021
Utdelning från MeOne enligt stämmobeslut	0	484
Resultat försäljning andelar intresseföretag	89	0
Summa resultat från andelar i intresseföretag	89	484

## Not 7 Skatt på årets resultat

	Koncernen		Moderbolaget	
	2022	2021	2022	2021
Aktuell skatt	-9 470	-4 678	-6 702	-244
Uppskjuten skatt	-2 921	-564	0	0
Redovisad skatt	-12 391	-5 242	-6 702	-244
Redovisat resultat före skatt	57 371	21 859	47 520	1 169
Skatt enligt gällande skattesats, 20,6%	-11 818	-4 503	-9 789	-241
<i>Skatteeffekt av:</i>				
Ej avdragsgilla kostnader	-578	-837	-3	-3
Ej skattepliktiga intäkter	18	100	3 090	0
Justering av föregående års skatt	-13	-2	0	0
Skatt på ej yrkat underskottsavdrag	0	0	0	0
Redovisad skatt	-12 391	-5 242	-6 702	-244

## Not 8 Minoritetens andel av årets resultat

	Koncernen	
	2022	2021
Zington Business Solutions AB	0	137
Zington Enterprise Development AB	0	29
Zington Quality Management AB	0	119
<b>Summa minoritetens andel</b>	<b>0</b>	<b>285</b>

## Not 9 Goodwill

	Koncernen	
	2022-12-31	2021-12-31
Ingående anskaffningsvärde	185 080	185 080
<b>Utgående ackumulerade anskaffningsvärden</b>	<b>185 080</b>	<b>185 080</b>
Ingående avskrivningar enligt plan	-185 080	-185 080
Årets avskrivningar enligt plan	0	0
<b>Utgående ackumulerade avskrivningar enligt plan</b>	<b>-185 080</b>	<b>-185 080</b>
<b>Utgående planenligt restvärde</b>	<b>0</b>	<b>0</b>

## Not 10 Immateriella anläggningstillgångar

	Koncernen	
	2022-12-31	2021-12-31
Ingående anskaffningsvärde	1 002	1 002
Utrangeringar	0	0
Inköp	0	0
<b>Utgående ackumulerade anskaffningsvärden</b>	<b>1 002</b>	<b>1 002</b>
Ingående avskrivningar enligt plan	-957	-850
Utrangeringar	0	0
Årets avskrivningar enligt plan	-45	-107
<b>Utgående ackumulerade avskrivningar enligt plan</b>	<b>-1 002</b>	<b>-957</b>
<b>Utgående planenligt restvärde</b>	<b>0</b>	<b>45</b>

## Not 11 Maskiner och inventarier

	Koncernen	
	2022-12-31	2021-12-31
Ingående anskaffningsvärde	5 169	6 684
Utrangeringar	0	-1 515
Inköp	0	0
<b>Utgående ackumulerade anskaffningsvärden</b>	<b>5 169</b>	<b>5 169</b>
Ingående avskrivningar enligt plan	-2 574	-3 188
Utrangeringar	0	1 515
Årets avskrivningar enligt plan	-896	-901
<b>Utgående ackumulerade avskrivningar enligt plan</b>	<b>-3 470</b>	<b>-2 574</b>
<b>Utgående planenligt restvärde</b>	<b>1 699</b>	<b>2 595</b>

## Not 12 Finansiella anläggningstillgångar, innehav i intressebolag

		Koncernen	
		2022-12-31	2021-12-31
Ingående anskaffningsvärde		0	22
Redovisat värde vid periodens slut		0	22

		2022-12-31	2021-12-31		
Org nr	Säte	Bokfört värde	Bokfört värde		
MeOne Konsultförmedling AB	556713-6642	Stockholm	0 (22)	0	22
				0	22

## Not 13 Finansiella anläggningstillgångar, innehav i dotterbolag

		Moderbolaget	
		2022-12-31	2021-12-31
Ingående anskaffningsvärde		210 957	210 957
Utgående ackumulerade anskaffningsvärden		210 957	210 957
Utgående planenligt restvärde		210 957	210 957

## Not 14 Aktier och andelar i dotterbolag

		Org nr	Säte	Andel i %	2022-12-31	2021-12-31
					Bokfört värde	Bokfört värde
Zington AB	556651-7131	Stockholm	100 (100)	210 957	210 957	
					210 957	210 957

## Not 15 Övriga dotterbolag i koncernen

		Org nr	Säte	2022-12-31	2021-12-31
				Andel i %	Andel i %
Zington Business Solutions AB	556630-8390	Stockholm	100	97	
Zington Enterprise Development AB	556736-5993	Stockholm	100	97	
Zington Architecture & Development AB	556542-5799	Stockholm	100	100	
Zington Quality Management AB	556855-8927	Stockholm	100	92	
Zington Business Direction AB	556925-1191	Stockholm	100	100	
Zington Net Solutions AB	556954-1625	Stockholm	100	100	
Zington Digital Business AB	556976-7584	Stockholm	100	100	
Zington Business Transformation AB	556993-2626	Stockholm	100	100	
Zington Accelerate AB	559085-0557	Stockholm	100	100	
Zington Xperience AB	559087-0837	Stockholm	100	100	
Zington Quality Services AB	559087-0779	Stockholm	100	100	
Zington Digital Design AB	559087-0761	Stockholm	100	100	
Zington Supply Chain Solutions AB	559130-8159	Stockholm	100	100	
Zington Analytics AB	559130-8142	Stockholm	100	100	
Zington Net Partner AB	559130-8175	Stockholm	100	100	
Zington Digital Solutions AB	559130-8167	Stockholm	100	100	
Zington Business Applications AB	559156-3282	Stockholm	100	100	
Zington Quality Assurance AB	559174-6390	Stockholm	100	100	

Not 16	Förutbetalda kostnader och upplupna intäkter	Koncernen		Moderbolaget	
		2022-12-31	2021-12-31	2022-12-31	2021-12-31
	Förutbetalda lokalhyror	2 697	2 453	0	0
	Förutbetalda försäkringar	1 763	1 577	0	0
	Upparbetade arvoden	67	0	0	0
	Övriga förutbetalda kostnader	1 087	1 011	0	0
	<b>Summa förutbetalda kostnader och upplupna intäkter</b>	<b>5 614</b>	<b>5 041</b>	<b>0</b>	<b>0</b>

Not 17	Skulder till kreditinstitut	Koncernen		Moderbolaget	
		2022-12-31	2021-12-31	2022-12-31	2021-12-31
	Förfaller inom 1 år	0	15 000	0	15 000
	Förfaller mellan 1 och 5 år	0	8 750	0	8 750
	<b>Summa banklån</b>	<b>0</b>	<b>23 750</b>	<b>0</b>	<b>23 750</b>

Not 18	Koncernmellanhavanden	Moderbolaget	
		2022-12-31	2021-12-31
	Fordringar/skulder (-) hos koncernföretag	46 452	2 300
	Fordringar/skulder (-) avseende koncernens cash pool	-19 970	-23 606
	<b>Summa koncernmellanhavanden</b>	<b>26 482</b>	<b>-21 306</b>

Bolaget har tillgång till likviditet genom delad cash pool med övriga koncernbolag.

Not 19	Checkräkningskredit	Koncernen	
		2022-12-31	2021-12-31
	Beviljad kredit	0	10 000
	Utnyttjad kredit	0	0

Not 20	Upplupna kostnader och förutbetalda intäkter	Koncernen	
		2022-12-31	2021-12-31
	Upplupna löner	10 372	8 119
	Upplupna semesterlöner	7 073	6 120
	Upplupna sociala kostnader	8 143	6 226
	Förutbetalda intäkter	94	1 852
	Övriga upplupna kostnader	1 850	2 536
	<b>Summa upplupna kostnader och förutbetalda intäkter</b>	<b>27 532</b>	<b>24 853</b>

## Not 21 Avsättningar

	Koncernen	
	2022-12-31	2021-12-31
Uppskjuten skatt		
Ingående balans	8 167	7 603
Årets förändring	2 921	564
Utgående balans	11 088	8 167

*Uppskjuten skatt avser skatt på periodiseringsfond.*

	Koncernen	
	2022-12-31	2021-12-31
Övriga avsättningar		
Ingående balans	6 034	0
Årets förändring	-6 034	6 034
Utgående balans	0	6 034

*Övriga avsättningar per 2021-12-31 avser reserverat belopp för permitteringsstöd, se not 2.*

## Not 22 Likvida medel i kassaflödet

	Koncernen	
	2022-12-31	2021-12-31
Disponibla tillgodohavanden hos banker	46 650	53 226
Summa Likvida medel i kassaflödet	46 650	53 226

## Not 23 Ställda säkerheter och eventalförpliktelser

	Koncernen		Moderbolaget	
	2022-12-31	2021-12-31	2022-12-31	2021-12-31
Ställda säkerheter för banklån:				
Aktier i dotterbolag (samtliga aktier i Zington AB)	0	61 936	0	210 957
Ställda säkerheter för dotterbolags checkräkningskredit:				
Företagsinteckningar i Zington AB	0	10 000	0	0
Summa ställda säkerheter	0	71 936	0	210 957

Efter räkenskapsårets utgång har Bolaget pantsatt samtliga aktier i dotterbolaget Zington AB till förmån för långivare till moderbolaget VASS Consultoría de Sistemas.

## Not 24 Väsentliga händelser efter räkenskapsårets utgång

Dotterbolaget Zington AB har under 2023 förvärvat Pia Relations AB med organisationsnummer 559106-2756, en specialiserad Salesforce-partner med 12 konsulter och bas i Stockholm.

Bolaget har pantsatt samtliga aktier i dotterbolaget Zington AB och Zington AB har pantsatt sina bankmedel till förmån för långivare till moderbolaget VASS Consultoría de Sistemas.

## Not 25 Förslag till vinstdisposition, kronor

Till årsstämman förfogande står följande:

Balanserat resultat

176 576 922

Årets resultat

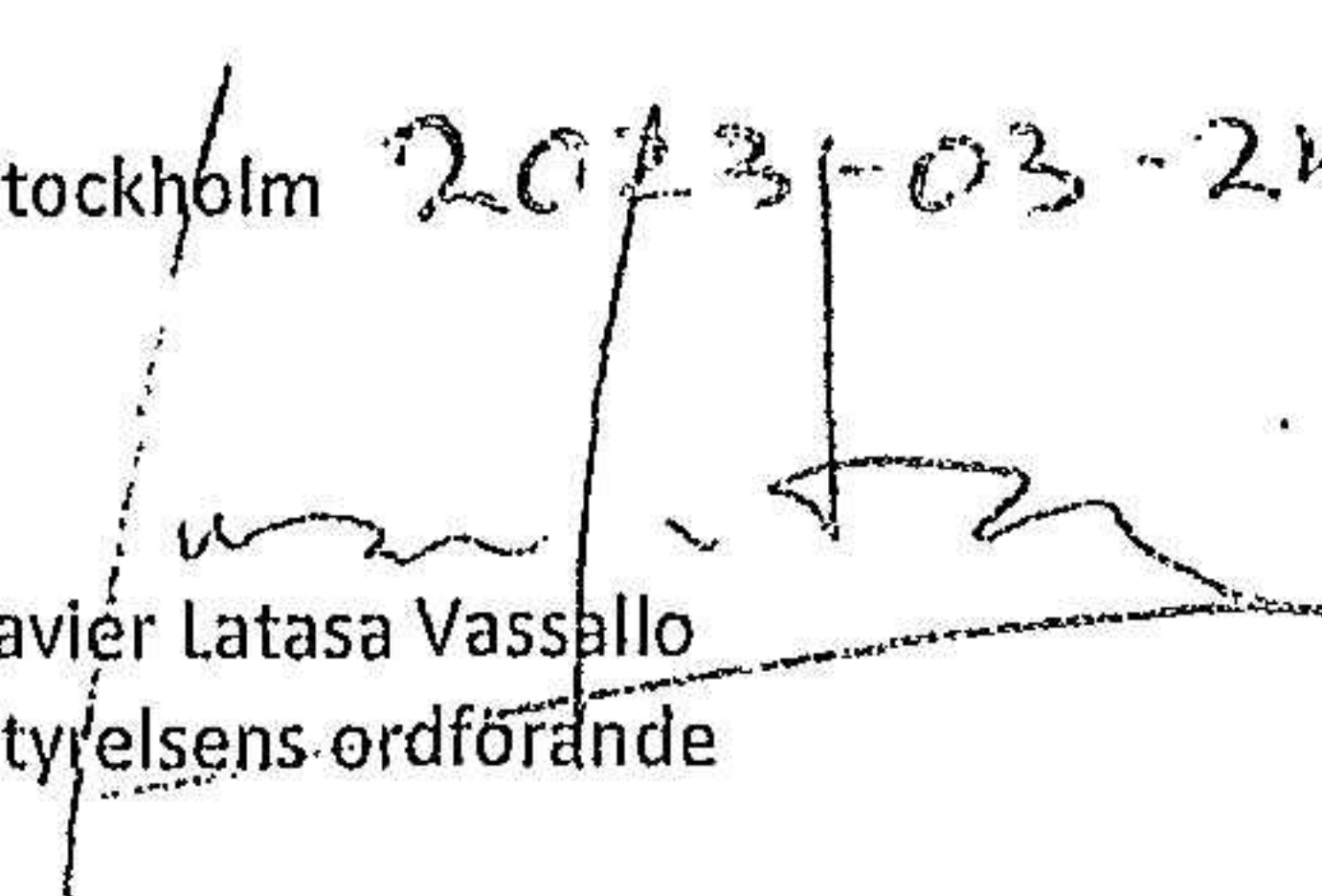
40 818 344


217 395 266


Styrelsen och verkställande direktören föreslår att;  
i ny räkning balanseras217 395 266

217 395 266

Stockholm 2023-03-24

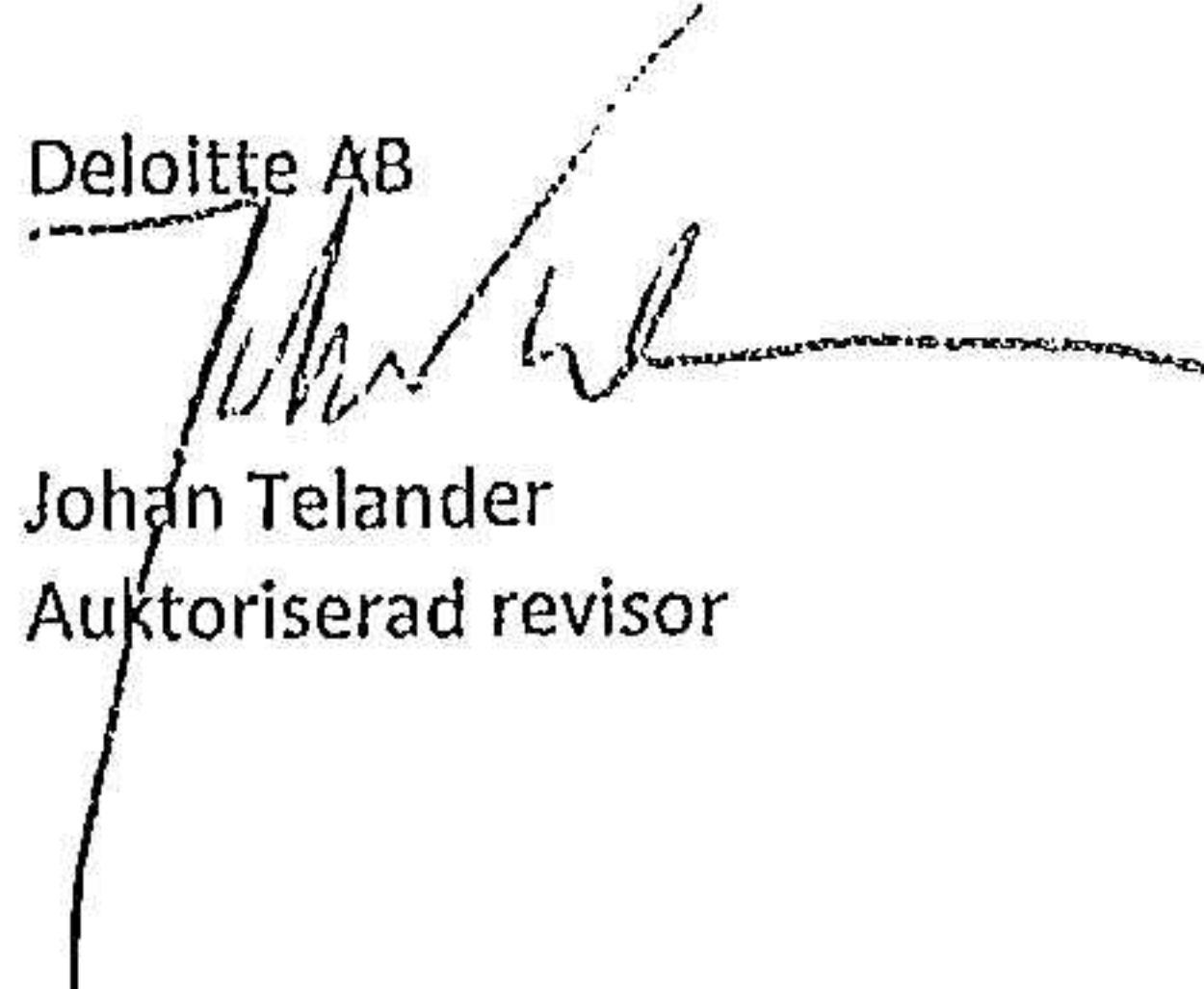

  
Javier Latasa Vassallo  
Styrelsens ordförande


  
Olof Sand  
Styrelseledamot


  
Patricia Novoa Jurado  
Styrelseledamot

Vår revisionsberättelse har avgivits 2023-03-27

Deloitte AB


  
Johan Telander  
Auktoriserad revisor