

## Plain Trade AB

(Org.nr. 556252-2010)


### ÅRSREDOVISNING

för räkenskapsåret 2023-01-01 -- 2023-12-31

#### FASTSTÄLLELSEINTYG

Undertecknad styrelseledamot intygar härmed, dels att denna kopia av årsredovisningen överensstämmer med originalet, dels att resultat- och balansräkningen fastställts på ordinarie bolagsstämma 2024-07-23. Stämman beslöt tillika godkänna styrelsens och förslag till resultatdisposition.

Stockholm 2024-07-23



Henrik Andersson

# ÅRSREDOVISNING

2024072400192

Styrelsen får härmed avge följande redovisning för  
Räkenskapsåret 2023-01-01 – 2023-12-31.

## Förvaltningsberättelse

Bolaget bedriver verksamhet med import från Kina på uppdrag av kunder samt uppbyggnad av nya varumärken.

Omsättningen ökade med ca 58% vilket härör till bättre orderingång, snabbare produktion och frakttider, vinstmarginalen minskar, bolaget vänder tidigare röda siffror till vinst för 2023 i och med att styrelsens löner har reducerats.

Bolaget förutspår med lite försiktighet att omsättningen kommer att öka för första halvåret 2024 men med minskad vinstmarginal vilket härör till bolagets uppskattning av att fraktkostnader kommer att öka under andra hälften 2024.

Styrelsen föreslår att tillgängliga vinstmedel:

balanserat resultat		311 718
aktieägartillskott 2019		70 000
årets resultat		19 141
	<b>Kronor</b>	<b>400 859</b>
disponeras så att		
i ny räkning balanseras		400 859
	<b>Kronor</b>	<b>400 859</b>

I övrigt hänvisas till följande resultat- och balansräkningar.

## RESULTATRÄKNING

*Kostnadsslagsindelad*

	Not	2023-01-01 <u>2023-12-31</u>	2022-01-01 <u>2022-12-31</u>
Nettoomsättning		2 458 796	1 776 453
Övriga rörelseintäkter		0	0
<b>Summa intäkter</b>		<b>2 458 796</b>	<b>1 776 453</b>
<i>Rörelsens kostnader</i>			
Handelsvaror		-1 419 259	-784 039
Övriga externa kostnader		-355 533	-339 963
Personalkostnader	1	-615 837	-719 716
Avskrivningar	2	0	0
Förändring av lager		0	0
Ej avdragsgilla kostnader	3	44 000	48 000
<b>Rörelseresultat</b>		<b>112 167</b>	<b>-19 265</b>
<i>Resultat från finansiella investeringar</i>			
Ränteintäkter och liknande resultatposter		846	57
Räntekostnader och liknande resultatposter		-46 849	-32 279
<b>Resultat efter finansiella poster</b>		<b>66 164</b>	<b>-51 487</b>
<b>Resultat före skatt</b>		<b>66 164</b>	<b>-51 487</b>
Skatt på årets resultat		<u>-3 023</u>	<u>0</u>
Ej avdragsgilla kostnader återföring	3	-44 000	-48 000
<b>Årets resultat</b>	<b>Kronor</b>	<b>19 141</b>	<b>-99 487</b>

VAT @

**BALANSRÄKNING**

Not

2023-12-31

2022-12-31

**Tillgångar**

***Materiella anläggningstillgångar***

Inventarier

2

0

0

0

0

**Omsättningstillgångar**

***Kortfristiga fordringar***

Kundfordringar

284 073

131 435

Förutbetalda kostnader och upplupna intäkter

376 747

432 439

Övriga kortfristiga fordringar

27 808

30 336

Varulager

0

0

Direktpensionsdepå

100 000

56 000

788 628

650 200

***Kassa och bank***

582 830

420 584

**Summa tillgångar**

**Kronor**

**1 371 458**

**1 070 784**

2024072400194

MAA Q

**BALANSRÄKNING forts.**

	Not	<u>2023-12-31</u>	<u>2022-12-31</u>
<b>Eget kapital och skulder</b>			
<i><b>Eget kapital</b></i>	4		
<i>Bundet eget kapital</i>			
Aktiekapital (1000 aktier)		100 000	100 000
Reservfond		0	0
		<u>100 000</u>	<u>100 000</u>
<i>Fritt eget kapital</i>	4		
Balanserat resultat		311 718	411 205
Aktieägartillskott		70 000	100 000
Årets resultat		19 141	-99 487
		<u>400 859</u>	<u>411 718</u>
<i>Obeskattade reserver</i>	5		
Periodiseringsfond		0	0
		<u>0</u>	<u>0</u>
<i>Kortfristiga skulder</i>			
Leverantörsskulder		3 839	58 281
Skatteskuld		3 023	0
Övriga skulder		337 187	82 836
Upplupna kostnader och förutbetalda intäkter		426 550	361 949
Övriga avs. för pensioner o liknande förpliktelser		100 000	56 000
		<u>870 599</u>	<u>559 066</u>
<b>Summa eget kapital och skulder</b>	<b>Kronor</b>	<b>1 371 458</b>	<b>1 070 784</b>
<i>Ställda säkerheter och ansvarsförbindelser</i>			
Ställda säkerheter	6	800 000	800 000
Ansvarsförbindelser	6		

2024072400195

## TILLÄGGSUPPLYSNINGAR 2023-12-31

### Redovisningsprinciper

Årsredovisningen är upprättad enligt ÅRL och i överensstämmelse med god redovisningssed.

Redovisningsprinciperna är oförändrade jämfört med föregående år.

### Avskrivningsprinciper

Inventarier: 30% på bokfört värde

Not 1 PERSONALSKOSTNADER	2023-12-31	2022-12-31
Löner och andra ersättningar till styrelse	212 950	249 984
Lön övrig personal	212 950	249 984
Sociala avgifter	133 814	157 080
Pensionskostnader styrelse, se Not 3	44 000	48 000
Pensionskostnader övrig personal	0	0
Medeltal anställda män	2	2
Medeltal anställda kvinnor	0	0
<b>Totalt antal anställda</b>	<b>2</b>	<b>2</b>

Not 2 INVENTARIER	2023-12-31	2022-12-31
Ingående anskaffningsvärde	955 277	955 277
Årets anskaffning	0	0
<b>Akkumulrat anskaffningsvärde</b>	<b>955 277</b>	<b>955 277</b>
Ingående avskrivningar	-955 277	-955 277
Årets avskrivningar (30% på bokfört värde)	0	0
<b>Akkumulerade avskrivningar</b>	<b>-955 277</b>	<b>-955 277</b>
Utgående plan enligt restvärde	0	0

Not 3 STÄLLDA PANTER DIREKTPENSION	2023-12-31	2022-12-31
Oscar Lennerhagen 19621227-1032	22 000	28 000
Henrik Andersson 19640624-1056	22 000	28 000

### Not 4 FÖRÄNDRING AV EGET KAPITAL

	Aktiekapital	Reservfond	Fritt eget kapital
Belopp vid årets ingång	100 000	0	311 718
Villkorat aktieägartillskott	0	0	70 000
Årets resultat	0	0	19 141
<b>Belopp vid årets utgång</b>	<b>100 000</b>	<b>0</b>	<b>400 859</b>

Villkorat aktieägartillskott återbetalas med framtida vinstmedel, 2023 återbetalt med kronor 30 000.

**Not 5 Periodiseringsfonder**

	2023-12-31	2022-12-31
Tax 09	0	0
Tax 14	0	0
Tax 15	0	0

**Not 6 STÄLLDA SÄKERHETER OCH  
ANSVARSFÖRBINDELSER****Ställda säkerheter**


Ställda säkerheter för skuld till kreditinstitut:

Företagsinteckningar	800 000	800 000
<b>Summa ställda säkerheter</b>	<b>800 000</b>	<b>800 000</b>


**Ansvarsförbindelser****Långfristiga skulder**

Bolaget har en checklimit på 300.000, varav 0 kronor utnyttjas.

Stockholm 2024-07-23



Henrik Andersson



Oscar Lennerhagen