

# Årsredovisning

---

## *Pizzeria Oxen i Kalmar AB*

556862-3275

Styrelsen avger följande årsredovisning för  
räkenskapsåret 2022-01-01 - 2022-12-31.

Om inte annat särskilt anges, redovisas alla belopp i hela kronor (sek).

INNEHÅLLSFÖRTECKNING	SIDA
- Förvaltningsberättelse	2
- Resultaträkning	3
- Balansräkning	4 - 5
- Noter	6
- Underskrifter	7


### FASTSTÄLLELSEINTYG

Jag intygar att resultaträkningen och balansräkningen har fastställts på årsstämma 2023-03-02.  
Årsstämman beslöt att godkänna styrelsens förslag till vinstdisposition.

Jag intygar att innehållet i dessa handlingar överensstämmer med originalen och att originalen undertecknats av  
samtliga personer som enligt lag ska underteckna dessa.

Kalmar 2023-03-02

Mehmet Tasin



Jag intygar att denna kopia stämmer överens med original.  
Therise Lindberg  
Therise Lindberg

1(7)

2023042112972

# Årsredovisning

---

*Pizzeria Oxen i Kalmar AB*

556862-3275

Styrelsen avger följande årsredovisning för  
räkenskapsåret 2022-01-01 - 2022-12-31.

Om inte annat särskilt anges, redovisas alla belopp i hela kronor (sek).

INNEHÅLLSFÖRTECKNING	SIDA
- Förvaltningsberättelse	2
- Resultaträkning	3
- Balansräkning	4 - 5
- Noter	6
- Underskrifter	7

## FÖRVALTNINGSBERÄTTELSE

### VERKSAMHETEN

#### Allmänt om verksamheten

Företaget bedriver restaurangverksamhet och har sitt säte i Kalmar.  
Företaget registrerades 2011-08-24.

### FLERÅRSÖVERSIKT

Beloppen i flerårsöversikten är angivna i tusental kronor om inte annat anges.

	<b>2201-2212</b>	<b>2101-2112</b>	<b>2001-2012</b>	<b>1901-1912</b>
Nettoomsättning	3 666	3 291	3 571	4 929
Resultat efter finansiella poster	213	-81	148	147
Soliditet %	68	57	64	69

### FÖRÄNDRINGAR I EGET KAPITAL

	<b>Aktiekapital</b>	<b>Balanserat resultat</b>	<b>Årets resultat</b>	<b>Totalt</b>
Belopp vid årets ingång	50 000	472 585	-97 580	<b>425 005</b>
<i>Resultatdisposition enligt bolagsstämman</i>				
Balanseras i ny räkning		-97 580	97 580	<b>0</b>
Årets resultat			178 958	<b>178 958</b>
Belopp vid årets utgång	<b>50 000</b>	<b>375 004</b>	<b>178 958</b>	<b>603 962</b>

### RESULTATDISPOSITION

*Till årsstämmans förfogande står följande medel:*

Balanserat resultat	375 004
Årets resultat	178 958
<i>Summa</i>	<b>553 962</b>

*Styrelsen föreslår att medlen disponeras enligt följande:*

Balanseras i ny räkning	553 962
<i>Summa</i>	<b>553 962</b>

# RESULTATRÄKNING

1

	2022-01-01 2022-12-31	2021-01-01 2021-12-31
<b>Rörelseintäkter, lagerförändringar m.m.</b>		
Nettoomsättning	3 666 023	3 290 541
Övriga rörelseintäkter	137 311	481 587
<b>Summa rörelseintäkter, lagerförändringar m.m.</b>	<b>3 803 334</b>	<b>3 772 128</b>
<b>Rörelsekostnader</b>		
Råvaror och förnödenheter	-1 229 995	-992 015
Övriga externa kostnader	-548 529	-515 051
Personalkostnader	-1 731 457	-2 265 804
Av- och nedskrivningar av materiella och immateriella anläggningstillgångar	-79 776	-79 776
<b>Summa rörelsekostnader</b>	<b>-3 589 757</b>	<b>-3 852 646</b>
<b>Rörelseresultat</b>	<b>213 577</b>	<b>-80 518</b>
<b>Finansiella poster</b>		
Övriga ränteintäkter och liknande resultatposter	59	0
Räntekostnader och liknande resultatposter	-169	-213
<b>Summa finansiella poster</b>	<b>-110</b>	<b>-213</b>
<b>Resultat efter finansiella poster</b>	<b>213 467</b>	<b>-80 731</b>
<b>Resultat före skatt</b>	<b>213 467</b>	<b>-80 731</b>
<b>Skatter</b>		
Skatt på årets resultat	-34 509	-16 849
<b>Årets resultat</b>	<b>178 958</b>	<b>-97 580</b>

2023042112974

# BALANSRÄKNING

1

2022-12-31

2021-12-31

## TILLGÅNGAR

### Anläggningstillgångar

#### Immateriella anläggningstillgångar

Goodwill	3	39 890	59 890
<i>Summa immateriella anläggningstillgångar</i>		<i>39 890</i>	<i>59 890</i>

#### Materiella anläggningstillgångar

Inventarier, verktyg och installationer	4	164 063	163 784
<i>Summa materiella anläggningstillgångar</i>		<i>164 063</i>	<i>163 784</i>

<b>Summa anläggningstillgångar</b>		<b>203 953</b>	<b>223 674</b>
------------------------------------	--	----------------	----------------

### Omsättningstillgångar

#### Varulager m.m.

Råvaror och förnödenheter		73 419	77 836
<i>Summa varulager m.m.</i>		<i>73 419</i>	<i>77 836</i>

#### Kortfristiga fordringar

Kundfordringar		89 576	67 597
Övriga fordringar		59 742	83 655
Förutbetalda kostnader och upplupna intäkter		48 960	189 371
<i>Summa kortfristiga fordringar</i>		<i>198 278</i>	<i>340 623</i>

#### Kassa och bank

Kassa och bank		409 947	109 321
<i>Summa kassa och bank</i>		<i>409 947</i>	<i>109 321</i>

<b>Summa omsättningstillgångar</b>		<b>681 644</b>	<b>527 780</b>
------------------------------------	--	----------------	----------------

<b>SUMMA TILLGÅNGAR</b>		<b>885 597</b>	<b>751 454</b>
-------------------------	--	----------------	----------------

2023042112975

2023042112976

	2022-12-31	2021-12-31
<b>EGET KAPITAL OCH SKULDER</b>		
<b>Eget kapital</b>		
<i>Bundet eget kapital</i>		
Aktiekapital	50 000	50 000
<i>Summa bundet eget kapital</i>	<i>50 000</i>	<i>50 000</i>
<i>Fritt eget kapital</i>		
Balanserat resultat	375 004	472 585
Årets resultat	178 958	-97 580
<i>Summa fritt eget kapital</i>	<i>553 962</i>	<i>375 005</i>
<b>Summa eget kapital</b>	<b>603 962</b>	<b>425 005</b>
<b>Långfristiga skulder</b>		
Övriga skulder	50 000	100 000
<b>Summa långfristiga skulder</b>	<b>50 000</b>	<b>100 000</b>
<b>Kortfristiga skulder</b>		
Leverantörsskulder	102 085	108 042
Övriga skulder	98 740	91 737
Upplupna kostnader och förutbetalda intäkter	30 810	26 670
<b>Summa kortfristiga skulder</b>	<b>231 635</b>	<b>226 449</b>
<b>SUMMA EGET KAPITAL OCH SKULDER</b>	<b>885 597</b>	<b>751 454</b>

## NOTER

### Not 1 Redovisningsprinciper

#### Enligt BFNAR 2016:10

Årsredovisningen har upprättats enligt årsredovisningslagen och BFNAR 2016:10 Årsredovisning i mindre företag (K2).

#### Immateriella anläggningstillgångar

Avskrivning sker över den förväntade nyttjandeperioden.

	Procent	År
Goodwill	10	10

#### Materiella anläggningstillgångar

Avskrivning sker över den förväntade nyttjandeperioden.

	Procent	År
Inventarier, verktyg och installationer	10-20	5-10

### Not 2 Medelantalet anställda

2022-12-31

2021-12-31

Medelantalet anställda	5	5
------------------------	---	---

### Not 3 Goodwill

2022-12-31

2021-12-31

Ingående anskaffningsvärden	200 000	200 000
Utgående anskaffningsvärden	200 000	200 000
Ingående avskrivningar	-140 110	-120 110
<i>Förändringar av avskrivningar</i>		
Årets avskrivningar	-20 000	-20 000
Utgående avskrivningar	-160 110	-140 110
<b>Redovisat värde</b>	<b>39 890</b>	<b>59 890</b>

### Not 4 Inventarier, verktyg och installationer

2022-12-31



2021-12-31

Ingående anskaffningsvärden	398 880	398 880
Utgående anskaffningsvärden	398 880	398 880
Ingående avskrivningar	-235 096	-155 320
<i>Förändringar av avskrivningar</i>		
Omklassificeringar m.m.	60 055	0
Årets avskrivningar	-59 776	-79 776
Utgående avskrivningar	-234 817	-235 096
<b>Redovisat värde</b>	<b>164 063</b>	<b>163 784</b>

UNDERSKRIFTER

Kalmar

Mehmet Tasin  
2023-03-02



Mehmet Ali Tasin  
2023-03-02

2023042112978