

Årsredovisning

för

Konditoriet JoLa i Haparanda AB

559241-7025

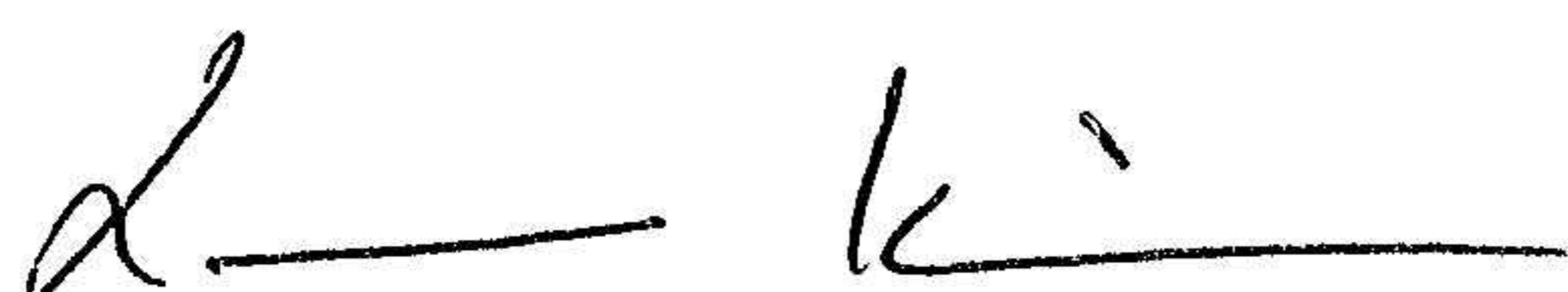
Räkenskapsåret

2023

Fastställelseintyg

Undertecknad styrelseledamot i Konditoriet JoLa i Haparanda AB intygar, dels att denna kopia av årsredovisningen stämmer överens med originalet, dels att resultaträkningen och balansräkningen i årsredovisningen har fastställts på årsstämma den 18 juni 2024. Årsstämman beslutade att godkänna styrelsens förslag till resultatdisposition.

Haparanda den 18 juni 2024



Laura Kvist

Styrelsen för Konditoriet JoLa i Haparanda AB avger följande årsredovisning för räkenskapsåret 2023.

Årsredovisningen är upprättad i svenska kronor, SEK. Om inte annat särskilt anges, redovisas alla belopp i hela kronor (kr). Uppgifter inom parentes avser föregående år.

Förvaltningsberättelse

Verksamheten

Allmänt om verksamheten

Företaget bedriver konditoriverksamhet med egna bakverk och därmed förenlig verksamhet.

Företaget har sitt säte i Haparanda.

Flerårsöversikt (Tkr)	2023	2022	2021	2020
Nettoomsättning	2 339	2 060	1 635	1 104
Resultat efter finansiella poster	28	-77	71	262
Soliditet (%)	58,5	57,8	62,7	64,1

Förändringar i eget kapital

	Aktie- kapital	Balanserat resultat	Årets resultat	Totalt
Belopp vid årets ingång	25 000	175 570	2 452	203 022
Disposition enligt beslut av årsstämman:				
Balanseras i ny räkning		2 452	-2 452	0
Årets resultat			19 969	19 969
Belopp vid årets utgång	25 000	178 022	19 969	222 991

Resultatdisposition

Styrelsen föreslår att till förfogande stående vinstmedel (kronor):

balanserad vinst	178 022
årets vinst	19 969
	197 991
disponeras så att	
i ny räkning överföres	197 991
	197 991

Företagets resultat och ställning i övrigt framgår av efterföljande resultat- och balansräkning med noter.

Resultaträkning

Not

2023-01-01
-2023-12-31

2022-01-01
-2022-12-31

Rörelseintäkter, lagerförändringar m. m.

Nettoomsättning		2 339 322	2 060 077
Förändring av lager av produkter i arbete, färdiga varor och pågående arbete för annans räkning		11 872	3 213
Övriga rörelseintäkter		13 935	444
Summa rörelseintäkter, lagerförändringar m.m.		2 365 129	2 063 734

Rörelsekostnader

Handelsvaror		-599 270	-469 871
Övriga externa kostnader		-565 191	-447 573
Personalkostnader	2	-1 131 515	-1 184 596
Avskrivningar av materiella anläggningstillgångar		-37 607	-37 606
Övriga rörelsekostnader		-4 158	-702
Summa rörelsekostnader		-2 337 741	-2 140 347

Rörelseresultat

27 387 -76 614

Finansiella poster

Övriga ränteintäkter och liknande resultatposter		331	0
Räntekostnader och liknande resultatposter		-200	-607
Summa finansiella poster		131	-607

Resultat efter finansiella poster

27 518 -77 221

Bokslutsdispositioner

Förändring av periodiseringsfonder		0	45 000
Förändring av överavskrivningar		0	34 673
Summa bokslutsdispositioner		0	79 673

Resultat före skatt

27 518 2 452

Skatter

Skatt på årets resultat		-7 549	0
-------------------------	--	--------	---

Årets resultat

19 969 2 452

Balansräkning

Not

2023-12-31

2022-12-31

TILLGÅNGAR

Anläggningstillgångar

Materiella anläggningstillgångar

Inventarier, verktyg och installationer

3

71 090

108 697

Summa materiella anläggningstillgångar

71 090

108 697

Summa anläggningstillgångar

71 090

108 697

Omsättningstillgångar

Varulager m. m.

Råvaror och förnödenheter

59 254

47 382

Summa varulager

59 254

47 382

Kortfristiga fordringar

Kundfordringar

38 348

59 160

Övriga fordringar

26 274

9 190

Förutbetalda kostnader och upplupna intäkter

51 542

17 776

Summa kortfristiga fordringar

116 164

86 126

Kassa och bank

Kassa och bank

175 337

109 057

Summa kassa och bank

175 337

109 057

Summa omsättningstillgångar

350 755

242 565

SUMMA TILLGÅNGAR

421 845

351 262

Balansräkning

Not

2023-12-31

2022-12-31

EGET KAPITAL OCH SKULDER

Eget kapital

Bundet eget kapital

Aktiekapital

25 000

25 000

Summa bundet eget kapital

25 000

25 000

Fritt eget kapital

Balanserat resultat

178 022

175 570

Årets resultat

19 969

2 452

Summa fritt eget kapital

197 991

178 022

Summa eget kapital

222 991

203 022

Obeskattade reserver

Periodiseringsfonder

29 492

29 492

Summa obeskattade reserver

29 492

29 492

Långfristiga skulder

Övriga skulder

0

8 063

Summa långfristiga skulder

0

8 063

Kortfristiga skulder

Förskott från kunder

1 100

0

Leverantörsskulder

63 585

14 514

Övriga skulder

48 378

47 320

Upplupna kostnader och förutbetalda intäkter

56 299

48 851

Summa kortfristiga skulder

169 362

110 685

SUMMA EGET KAPITAL OCH SKULDER

421 845

351 262

Noter

Not 1 Redovisningsprinciper

Allmänna upplysningar

Årsredovisningen är upprättad i enlighet med årsredovisningslagen och Bokföringsnämndens allmänna råd (BFNAR 2016:10) om årsredovisning i mindre företag.

Avskrivning

Tillämpade avskrivningstider:

Materiella anläggningstillgångar

Inventarier, verktyg och installationer 5 år

Not 2 Medelantalet anställda

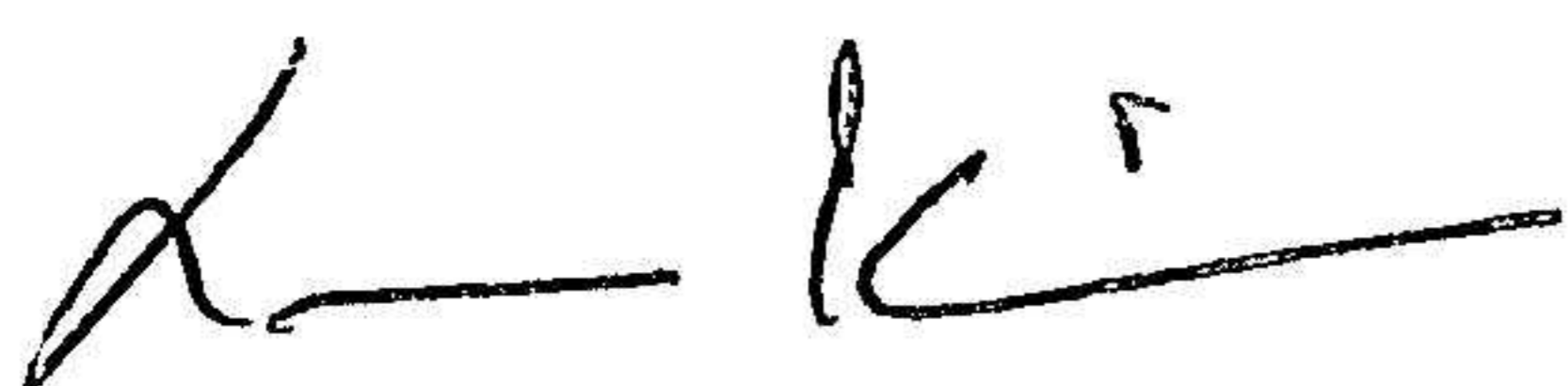
	2023	2022
Medelantalet anställda	3	3

Not 3 Inventarier, verktyg och installationer

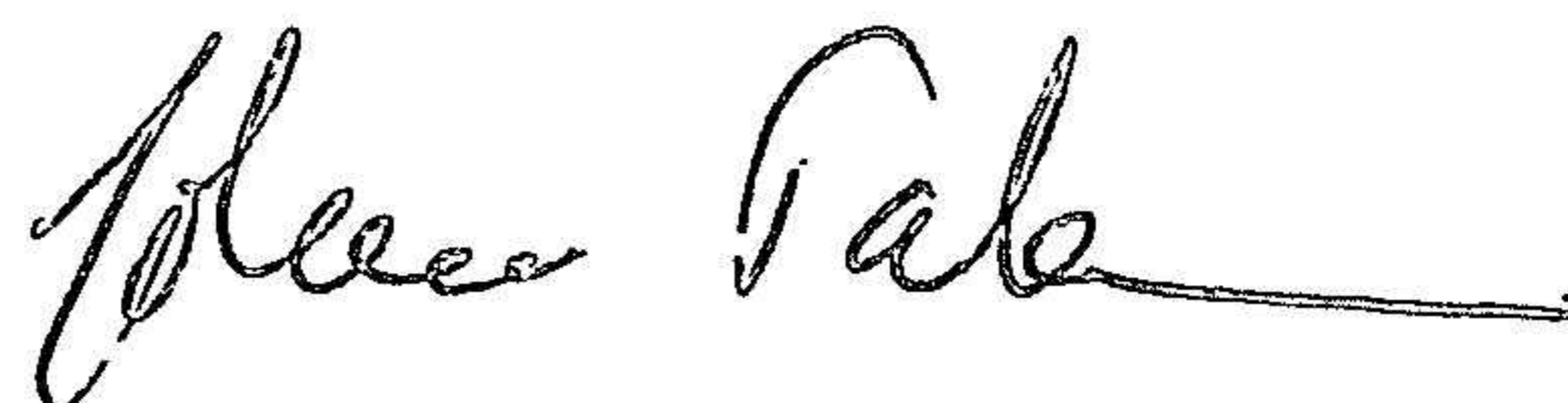
	2023-12-31	2022-12-31
Ingående anskaffningsvärden	188 035	188 037
Inköp	0	0
Utgående ackumulerade anskaffningsvärden	188 035	188 037
Ingående avskrivningar	-79 338	-41 732
Årets avskrivningar	-37 607	-37 608
Utgående ackumulerade avskrivningar	-116 945	-79 340
Utgående redovisat värde	71 090	108 697

Resultat- och balansräkningen kommer att föreläggas på årsstämma för fastställelse.

Haparanda den 18 juni 2024



Laura Kvist



Johanna Talvensaari

2024072304543