

Årsredovisning för

King Food AB

556763-6815

Räkenskapsåret

2023-01-01 - 2023-12-31

Förvaltningsberättelse	1
Resultaträkning	4
Balansräkning	5
Kassaflödesanalys	7
Noter	8
Underskrifter	16

Fastställelseintyg

Jag intygar att resultaträkningen och balansräkningen har fastställts på årsstämma. Årsstämman beslöt att godkänna styrelsens förslag till vinstdisposition.

Jag intygar att innehållet överensstämmer med originalet och att originalet undertecknats av samtliga personer som enligt lag ska underteckna dessa.

2024- 8th of march

Camilla Pihlstedt

Förvaltningsberättelse

Styrelsen för King Food AB, 556763-6815, avger följande årsredovisning för räkenskapsåret 2023-01-01 - 2023-12-31.

Verksamheten

King Food AB (556763-6815), med säte i stockholm, är ett helägt dotterbolag till BK Scandinavia AS, org nr 920349560 med säte i Lysaker, Norge.

King Food äger och driver egna restauranger under varumärket Burger King i Sverige. Bolaget innehar även via moderbolaget master franchiserättigheterna för Burger King i Sverige.

Övriga viktiga förhållanden och väsentliga händelser

2022 förde med sig kriget i Europa och en inflationstakt som vi inte sett på flera decennier och som förblev förhöjd även 2023. Brådskande och drastiska åtgärder vidtogs av ledningen för att minimera påverkan på Burger Kings intäkter och vinster. Fokus ökade på kundservice för att bibehålla så mycket intäkter som möjligt, med stöd av investeringar i IT-infrastruktur. Ytterligare kostnadsbesparingar infördes, framför allt på personalnivå och i förhållande till kostnad för sålda varor. Även om inflationen hade en negativ inverkan på bolagets marginaler, har det intensiva arbetet med leverantörspartners dämpat det mesta. Marknadsplanen har justerats för att möta den nya ekonomiska miljön. Ny produktutveckling och innovation är också en viktig komponent för bolagets framtida framgång.

Ett annat viktigt steg som ledningen tog var översynen av den befintliga butiksportföljen. Framgångar inom detta område under 2023 kommer att ha en långsiktig positiv inverkan på företagens lönsamhet.

Under en tid av komplex ekonomisk miljö gick moderbolaget BK Scandinavia in och stöttade King Food AB genom att finansiera flera kapitaltillskott för att stärka kapitalet i King Food AB.

Ledningen förväntar sig att King Food AB genom stöd av den nya ägaren, särskilt inom verksamheten och med finansiell kunskap, kommer att nå långsiktiga mål baserade på styrkan i positioneringen av varumärket, den utvecklade produktportföljen och en 100% kundorienterad affärsstrategi.

Ledningen är optimistisk om att verksamheten kommer att bli smalare och effektivare efter den ekonomiska krisen och i en stark position för att driva lönsam tillväxt.

Väsentliga händelser efter räkenskapsårets utgång och framtida utveckling

Det fanns inga signifikanta händelser efter räkenskapsårets slut.

Förväntad framtida utveckling

Operativ risk

Eventuella operativa risker för företaget skulle vara nära kopplade till nuvarande affärsmiljö i Sverige, såväl som resten av Europa. Bolagets verksamhet kan påverkas av aktuella trender och utmaningar på råvaru- och valutamarknader, höga energi- och bränslepriser och begränsad tillgång på råvaror. Ledningen vidtar alla nödvändiga åtgärder, inklusive engagemang av externa konsulter och andra branscheexperter, för att hantera aktuella globala utmaningar relaterade till råvarumarknader och mildra effekten av snabbt växande inflation.

Strategisk risk

Företaget övervakar noggrant den ekonomiska och politiska utvecklingen i regionen för att reagera i god tid på potentiella utmaningar. Regelbundna styrelsemöten används för att bedöma företagets ekonomiska situation och vidta korrigerande åtgärder vid behov. Analys görs frekvent av nya trender på matmarknaden och tydliga förändringar i matvanor för att bedöma eventuella nya affärsmöjligheter

som kommer ur det.

Finansiell risk

Vad gäller den finansiella risken har bolaget en fast finansiering med Ring-koncernen och moderbolaget. Likviditetshanteringen inom koncernen syftar till att i största möjliga utsträckning säkerställa att tillräckliga likvida medel finns tillgängliga för att kunna fullgöra betalningsförpliktelser under både normala och ansträngda förhållanden utan att lida oacceptabla förluster eller skada koncernens rykte.

Hållbarhetsrapport

Hållbarhetsredovisning offentliggörs genom publicering på <https://burgerking.se/anvandarvillkor>"

Flerårsöversikt

	2023	2022	2021	Belopp i Tkr 2020
Nettoomsättning	466 076	444 762	371 703	336 856
Resultat efter finansiella poster	-64 880	-94 186	-67 293	-68 825
Resultat i % av nettoomsättningen	-13,9	-21,2	-17,2	-20,4
Soliditet %	5	6,5	8,8	13

Nyckeltalsdefinitioner

Resultat i % av nettoomsättningen
Årets resultat / Nettoomsättning

Soliditet

(Totalt eget kapital + (100 % -aktuell bolagsskattesats av obeskattade reserver)) / Totala tillgångar.

Förändringar i eget kapital

	Aktie- kapital	Övrigt fritt eget kapital	Årets resultat	Summa fritt eget kapital
Ingående balans	100	111 231	-94 186	17 045
Balanseras i ny räkning		-94 186	94 186	
Erhållna aktieägartillskott		60 000		60 000
Årets resultat			-64 880	-64 880
Utgående balans	100	77 045	-64 880	12 165

Resultatdisposition

	<i>Belopp i kr</i>
	2023-01-01- 2023-12-31
<i>Till årsstämman förfogande står följande medel</i>	
Överkursfond	91 474 733
Balanserat resultat	-14 430 330
Årets resultat	-64 879 585
Medel att disponera	12 164 818

	2023-01-01- 2023-12-31
<i>Styrelsen föreslår att medlen disponeras enligt följande</i>	
Balanseras i ny räkning	12 164 818
Summa	12 164 818

2024041710124

2024041710125

Resultaträkning

Belopp i kkr

	Not	2023-01-01- 2023-12-31	2022-01-01- 2022-12-31
Rörelsens intäkter, lagerförändringar m.m.			
Nettoomsättning	2	466 076	444 762
Övriga rörelseintäkter	3	124 299	115 953
Summa rörelsens intäkter, lagerförändringar m.m.	4	590 375	560 715
Rörelsens kostnader			
Råvaror och förnödenheter		-141 759	-130 891
Övriga externa kostnader	4,5,6	-286 968	-276 784
Personalkostnader	7	-186 518	-192 922
Av- och nedskrivningar av materiella och immateriella anläggningstillgångar		-26 957	-22 360
Övriga rörelsekostnader		-3 871	-16 752
Summa rörelsens kostnader		-646 073	-639 709
Rörelseresultat		-55 698	-78 994
Resultat från finansiella poster			
Övriga ränteintäkter och liknande resultatposter		303	60
Räntekostnader och liknande resultatposter	8	-9 485	-15 252
Summa resultat från finansiella poster		-9 182	-15 192
Resultat efter finansiella poster		-64 880	-94 186
Resultat före skatt		-64 880	-94 186
Skatter			
Skatt på årets resultat	9	-	-
Årets resultat		-64 880	-94 186

2024041710126

Balansräkning

Belopp i kkr	Not	2023-12-31	2022-12-31
TILLGÅNGAR			
Anläggningstillgångar			
Immateriella anläggningstillgångar			
Koncessioner, patent, licenser, varumärken samt liknande rättigheter	10	5 657	6 242
Goodwill	11	11 622	13 263
Summa immateriella anläggningstillgångar		17 279	19 505
Materiella anläggningstillgångar			
Byggnader och mark	12	33	103
Maskiner och andra tekniska anläggningar	13	10 152	10 738
Inventarier, verktyg och installationer	14	102 521	103 523
Pågående nyanläggningar och förskott avseende materiella anläggningstillgångar	15	1 130	8 182
Summa materiella anläggningstillgångar		113 836	122 546
Summa anläggningstillgångar		131 115	142 051
Omsättningstillgångar			
Varulager m.m.			
Färdiga varor och handelsvaror	16	6 669	6 456
Summa varulager m.m.		6 669	6 456
Kortfristiga fordringar			
Kundfordringar		16 488	26 205
Fordringar hos koncernföretag		45 788	35 109
Övriga fordringar		6 620	9 830
Förutbetalda kostnader och upplupna intäkter	17	20 677	18 058
Summa kortfristiga fordringar		89 573	89 202
Kassa och bank			
Kassa och bank	18	19 646	24 162
Summa kassa och bank		19 646	24 162
Summa omsättningstillgångar		115 888	119 820
SUMMA TILLGÅNGAR		247 003	261 871

Balansräkning

Belopp i kkr

Not

2023-12-31

2022-12-31

EGET KAPITAL OCH SKULDER

Eget kapital

Bundet eget kapital

Aktiekapital

19

100

100

Summa bundet eget kapital

100

100

Fritt eget kapital

20

Fri överkursfond

91 475

91 475

Balanserat resultat

-14 430

19 756

Årets resultat

-64 880

-94 186

Summa fritt eget kapital

12 165

17 045

Summa eget kapital

12 265

17 145

Långfristiga skulder

Skulder till koncernföretag

79 597

79 782

Övriga skulder

1 467

1 333

Summa långfristiga skulder

21

81 064

81 115

Kortfristiga skulder

Leverantörsskulder

58 729

76 318

Skulder till koncernföretag

23 551

355

Aktuella skatteskulder

165

201

Övriga skulder

38 341

49 923

Upplupna kostnader och förutbetalda intäkter

22

32 888

36 814

Summa kortfristiga skulder

153 674

163 611

SUMMA EGET KAPITAL OCH SKULDER

247 003

261 871

2024041710127

Kassaflödesanalys

2024041710128

<i>Belopp i kkr</i>	<i>Not</i>	<i>2023-12-31</i>	<i>2022-12-31</i>
<i>Den löpande verksamheten</i>			
<i>Ingångsvärde löpande verksamheten</i>			
Resultat innan finansiella poster		-55 698	-78 994
Justering för poster som inte ingår i kassaflödet	23	33 436	35 980
Erhållen ränta		298	60
Erlagd ränta		-9 480	-15 252
Kassaflöde från den löpande verksamheten före förändringar av rörelsekapital		-31 444	-58 206
<i>Kassaflöde från förändringar i rörelsekapital</i>			
Ökning/minskning varulager och pågående arbeten		-213	-1 606
		-213	-1 606
<i>Förändring rörelsefordringar</i>			
Ökning/minskning kundfordringar		-962	-31 074
Ökning/minskning övriga kortfristiga fordringar		62	6 700
Ökning/minskning av rörelsefordringar		-900	-24 374
<i>Förändring rörelseskulder</i>			
Ökning/minskning leverantörsskulder		-17 589	17 375
Ökning/minskning övriga kortfristiga skulder		8 181	1 758
Ökning/minskning av rörelseskulder		-9 408	19 133
Kassaflöde från den löpande verksamheten		-41 965	-65 053
<i>Investeringsverksamheten</i>			
Förvärv av immateriella anläggningstillgångar		-347	-708
Förvärv av materiella anläggningstillgångar		-29 390	-30 665
Omklassificering av pågående nyanläggningar		7 052	-3 334
Kassaflöde från investeringsverksamheten		-22 685	-34 707
<i>Finansieringsverksamheten</i>			
Erhållna aktieägartillskott		60 000	90 000
Ökning/minskning av kortfristiga finansiella skulder		134	1 333
Kassaflöde från finansieringsverksamheten		60 134	91 333
Årets kassaflöde		-4 516	-8 427
Likvida medel vid årets början		24 162	32 589
Likvida medel vid årets slut	18	19 646	24 162

Noter

Belopp i kkr om inget annat anges.

Not 1 Redovisnings- och värderingsprinciper

Redovisnings- och värderingsprinciper

Årsredovisningen har upprättats i enlighet med årsredovisningslagen och Bokföringsnämndens allmänna råd BFNAR 2012:1 Årsredovisning och koncernredovisning (K3) och BFNAR 2020:1.

Fordringar

Fordringar har upptagits till de belopp varmed de beräknas inflyta.

Övriga tillgångar, avsättningar och skulder

Övriga tillgångar, avsättningar och skulder har värderats till anskaffningsvärden om inget annat anges nedan.

Utländsk valuta

Monetära fordringar och skulder in utländsk valuta har räknats om till balansdagens kurs.

Valutakursdifferenser som uppkommer vid reglering eller omräkning av monetära poster redovisas i resultaträkningen det räkenskapsår de uppkommer, antingen som en rörelsepost eller som en finansiell post utifrån den underliggande affärshändelsen.

Intäktsredovisning

Inkomsten redovisas till det verkliga värdet av vad som erhållits eller kommer att erhållas. Företaget redovisar därför inkomsten till nominellt värde (fakturabelopp) om ersättningen erhålls i likvida medel direkt vid leverans. Avdrag görs för lämnade rabatter.

Offentliga bidrag

Offentliga bidrag värderas till det verkliga värdet av den tillgång som företaget fått eller kommer att få. Offentliga bidrag som inte är förenade med krav på framtida prestation, så kallad ovillkorade bidrag, intäktsförs när villkoren för att få bidraget uppfyllts, det vill säga oftast i samband med att bidrag erhålls. Offentliga bidrag som är förenade med krav på framtida prestation, så kallade villkorade bidrag, skuldförs när bidraget erhålls och intäktsförs därefter när prestationen utförs.

Ersättningar till anställda

Pensioner

Avgiftsbestämda pensionsplaner

Avgifter för avgiftsbestämda pensionsplaner kostnadsförs löpande.

Inkomstskatt

Aktuell skatt är inkomstskatt för innevarande räkenskapsår som avser årets skattepliktiga resultat och den del av tidigare räkenskapsårs inkomstskatt som ännu inte redovisats. Aktuell skatt värderas till det sannolika beloppet enligt de skattesatser och skatteregler som gäller på balansdagen.

Uppskjuten skatt är inkomstskatt för skattepliktigt resultat avseende framtida räkenskapsår till följd av tidigare transaktioner och händelser.

Uppskjuten skatt beräknas på temporära skillnader. En temporär skillnad finns när det redovisade

värdet på en tillgång eller skuld skiljer sig från det skattemässiga värdet. Temporära skillnader beaktas ej i skillnader hänförliga till investeringar i dotterföretag, filialer, intresseföretag eller joint venture om företaget kan styra tidpunkten för återföring av de temporära skillnaderna och det inte är uppenbart att den temporära skillnaden kommer att återföras inom en överskådlig framtid. Skillnader som härör från den första redovisningen av goodwill eller vid den första redovisningen av en tillgång eller skuld såvida inte den hänförliga transaktionen är ett rörelseförvärv eller påverkar skatt eller redovisat resultat utgör inte heller temporära skillnader.

Uppskjuten skattfordran avseende underskottsavdrag eller andra framtida skattemässiga avdrag redovisas i den omfattning det är sannolikt att avdragen kan avräknas mot framtida skattemässiga överskott.

Leasing

Leasetagare

Alla leasingavtal redovisas som operationella leasingavtal.

Operationellt leasingavtal

Leasingavgifterna enligt operationella leasingavtal, inklusive första förhöjd hyra men exklusive utgifter för tjänster som försäkring och underhåll, redovisas som kostnad linjärt över leasingperioden.

Immateriella anläggningstillgångar

Avskrivning

Immateriella anläggningstillgångar tas upp till deras anskaffningsvärde minskat med ackumulerade avskrivningar enligt plan och eventuella nedskrivningar.

Avskrivning sker linjärt över tillgångens beräknade nyttjandeperiod. Nyttjandeperioden omprövas per varje balansdag. Pågående projekt skrivs inte av utan nedskrivningsprövas årligen. Följande nyttjandeperioder tillämpas:

Opening fee	Ar 20
Koncessioner, patent, licenser, varumärken samt liknande rättigheter	Ar 5 - 20
Goodwill	Ar 5 - 10

Materiella anläggningstillgångar

Avskrivning

Materiella anläggningstillgångar redovisas till anskaffningsvärde minskat med ackumulerade avskrivningar enligt plan och eventuella nedskrivningar.

Avskrivning sker linjärt över tillgångens beräknade nyttjandeperiod med hänsyn till väsentligt restvärde. Nyttjandeperioden omprövas per varje balansdag. Följande nyttjandeperioder tillämpas:

	<i>Ar</i>
Maskiner och andra tekniska anläggningar	3 - 20
	<i>Ar</i>
Inventarier, verktyg och installationer	3 - 20
	<i>Ar</i>
Datorer	3 - 10

Finansiella instrument

Finansiella instrument värderas utifrån anskaffningsvärde.

Varulager

Varulagret är upptaget till det lägsta av anskaffningsvärdet och nettoförsäljningsvärdet, varmed hänsyn tagits till inkurans. Anskaffningsvärdet beräknas enligt först in- först ut- principen. I anskaffningsvärdet ingår förutom utgifter för inköp även utgifter för att föra fram varorna till deras aktuella plats och skick.

Not 2 Nettoomsättningens fördelning

Nettoomsättning per verksamhetsgren

<i>Verksamhet</i>	2023-01-01- 2023-12-31	2022-01-01- 2022-12-31
Varuförsäljning	466 076	444 762
	466 076	444 762

Not 3 Övriga rörelseintäkter

	2023-01-01- 2023-12-31	2022-01-01- 2022-12-31
Offentliga bidrag		
Bidrag för personal	7 750	8 133
	7 750	8 133
Övriga rörelseintäkter		
Andra intäkter	5 586	4 363
Royalty, AdFund, Oppen fee, NMF,	110 963	103 457
	116 549	107 820
Summa övriga rörelseintäkter	124 299	115 953

Not 4 Inköp och försäljning mellan koncernföretag

	2023-01-01- 2023-12-31	2022-01-01- 2022-12-31
Årets försäljning till koncernföretag (%)	2,09%	1,71%
Årets inköp från koncernföretag (%)	1,86%	1,59%

Not 5 Operationella leasingavtal - leasetagare

	2023-01-01- 2023-12-31	2022-01-01- 2022-12-31
<i>Framtida minimileaseavgifter</i>		
Inom ett år	62 855	63 780
Senare än ett år men inom fem år	246 138	231 466
Senare än fem år	359 506	333 166
Summa	668 499	628 412
Räkenskapsårets kostnadsförda leasingavgifter	63 979	68 718

Kommentar till not

Av årets leasingavgifter utgör 62 683 kkr hyror av affärslokaler. Hyresavtalens längd varierar mellan 0-17 år och innehåller möjligheten till förlängning samt indexklausul. Förutom hyra av lokaler avser avtalen leasing av bilar på tre år med möjlighet till utköp.

Not 6 Ersättningar till revisorer

	Typ av uppdrag	2023-01-01- 2023-12-31	2022-01-01- 2022-12-31
Ernst and Young AB	Revisionsuppdrag	-	195
Ernst and Young AB	Övriga tjänster	-	30
Baker Tilly Mapema Aktiebolag	Revisionsuppdrag	341	103
		341	328

Kommentar till not

Med revisionsuppdrag avses revisors arbete för den lagstadgade revisionen och med revisionsverksamhet olika typer av kvalitetssäkringstjänster. Övriga tjänster är sådana som inte ingår i revisionsuppdrag, revisionverksamhet eller skatterådgivning.

Not 7 Personal

Medelantalet anställda

	2023-01-01- 2023-12-31	2022-01-01- 2022-12-31
Kvinnor	121	126
Kvinnor (%)	41,7	39,7
Män	169	191
Män (%)	58,3	60,3
Medelantalet anställda	290	317

Kommentar

Medelantal anställda bygger på av bolaget betalda närvarotimmar relaterade till en normal arbetstid.

Styrelseledamöter och ledande befattningshavare

	2023-01-01- 2023-12-31	2022-01-01- 2022-12-31
<i>Styrelseledamöter</i>		
Kvinnor	1	1
Män	2	2
Antal styrelseledamöter	3	3

Löner och andra ersättningar

	2023-01-01- 2023-12-31	2022-01-01- 2022-12-31
Löner till anställda	140 476	148 839
Summa löner	140 476	148 839

Sociala kostnader inklusive pensionskostnader

	2023-01-01- 2023-12-31	2022-01-01- 2022-12-31
<i>Pensionskostnader</i>		
Pensionskostnader anställda	5 394	5 896
Summa pensionskostnader	5 394	5 896
Sociala avgifter enligt lag och avtal	42 499	40 033
Summa sociala avgifter	47 893	45 929

Not 8 Räntekostnader och liknande resultatposter

	2023-01-01- 2023-12-31	2022-01-01- 2022-12-31
<i>Räntekostnader</i>		
Räntekostnader koncernföretag	-6 810	-6 298
Övriga räntekostnader	-872	-350
<i>Kursdifferenser</i>	-370	-7 171
<i>Övriga finansiella kostnader</i>	-1 433	-1 433
Summa	-9 485	-15 252

Not 9 Skatt på årets resultat

	2023-01-01- 2023-12-31	2022-01-01- 2022-12-31
Avstämning av effektiv skatt		
Resultat före skatt	-64 880	-94 186
Skatt enligt gällande skattesats 20,60 %	13 365	19 402
<i>Skatteeffekt av:</i>		
Ej avdragsgilla kostnader	-87	-5
Ej skattepliktiga intäkter	1	
I år uppkomna underskottsavdrag	-13 279	-19 397
Summa	-	-

Not 10 Koncessioner, patent, licenser, varumärken samt liknande rättigheter

	2023-12-31	2022-12-31
Ingående anskaffningsvärden	17 024	17 191
<i>Förändringar av anskaffningsvärden</i>		
Inköp	347	708
Försäljningar/utrangeringar	-	-875
Utgående anskaffningsvärden	17 371	17 024
Ingående avskrivningar	-10 782	-10 356
<i>Förändringar av avskrivningar</i>		
Årets avskrivningar	-932	-426
Utgående avskrivningar	-11 714	-10 782
Redovisat värde	5 657	6 242

Not 11 Goodwill

	2023-12-31	2022-12-31
Ingående anskaffningsvärden	15 199	15 199
Utgående anskaffningsvärden	15 199	15 199
Ingående avskrivningar	-1 937	-296
<i>Förändringar av avskrivningar</i>		
Årets avskrivningar	-1 640	-1 640
Utgående avskrivningar	-3 577	-1 936
Redovisat värde	11 622	13 263

Not 12 Byggnader och mark

	2023-12-31	2022-12-31
Ingående anskaffningsvärden	2 292	2 636
<i>Förändringar av anskaffningsvärden</i>		
Inköp	-	86
Försäljningar/utrangeringar	-44	-430
Utgående anskaffningsvärden	2 248	2 292
Ingående avskrivningar	-2 189	-2 486
<i>Förändringar av avskrivningar</i>		
Försäljningar/utrangeringar	-	429
Årets avskrivningar	-26	-132
Utgående avskrivningar	-2 215	-2 189
Redovisat värde	33	103

Not 13 Maskiner och andra tekniska anläggningar

	2023-12-31	2022-12-31
Ingående anskaffningsvärden	23 845	14 061
<i>Förändringar av anskaffningsvärden</i>		
Inköp	2 516	9 962
Försäljningar/utrangeringar	-336	-178
Utgående anskaffningsvärden	26 025	23 845
Ingående avskrivningar	-13 107	-12 249
<i>Förändringar av avskrivningar</i>		
Årets avskrivningar	-2 766	-858
Utgående avskrivningar	-15 873	-13 107

Redovisat värde	10 152	10 738
------------------------	---------------	---------------

Not 14 Inventarier, verktyg och installationer

	2023-12-31	2022-12-31
Ingående anskaffningsvärden	216 484	210 973
<i>Förändringar av anskaffningsvärden</i>		
Inköp	26 874	20 617
Försäljningar/utrangeringar	-6 332	-15 106
Utgående anskaffningsvärden	237 026	216 484
Ingående avskrivningar	-112 961	-102 451
<i>Förändringar av avskrivningar</i>		
Årets avskrivningar	-21 544	-10 510
Utgående avskrivningar	-134 505	-112 961
Redovisat värde	102 521	103 523

Not 15 Pågående nyanläggningar och förskott avseende materiella anläggningstillgångar

	2023-12-31	2022-12-31
Ingående anskaffningsvärden	8 182	4 848
<i>Förändringar av anskaffningsvärden</i>		
Nedlagda utgifter	-7 052	3 334
Utgående anskaffningsvärden	1 130	8 182
Redovisat värde	1 130	8 182

Not 16 Varulager

	2023-12-31	2022-12-31
<i>Fördelning av varulager</i>		
Färdiga varor och handelsvaror	6 669	6 456
Summa varulager m.m.	6 669	6 456

Not 17 Förutbetalda kostnader och upplupna intäkter

Förutbetalda kostnader och upplupna intäkter

	2023-12-31	2022-12-31
Förutbetalda hyreskostnader	14 639	16 262
Övriga förutbetalda kostnader och upplupna intäkter	6 038	1 796
Summa	20 677	18 058

Not 18 Sammansättning av likvida medel

	2023-12-31	2022-12-31
Kassa och bank	19 646	24 162

Not 19 Upplysningar om aktiekapital m.m.

Belopp i kr

Specifikation av aktiekapital

	Kvotvärde per aktieslag	Antal aktier
Antal/värde vid årets ingång	100,00	1 004,00
Antal/värde vid årets utgång	100,00	1 004,00

Not 20 Resultatdisposition

Belopp i kr

	2023-01-01- 2023-12-31
<i>Till årsstämman förfogande står följande medel</i>	
Överkursfond	91 474 733
Balanserat resultat	-14 430 330
Årets resultat	-64 879 585
Medel att disponera	12 164 818

	2023-01-01- 2023-12-31
<i>Styrelsen föreslår att medlen disponeras enligt följande</i>	
Balanseras i ny räkning	12 164 818
Summa	12 164 818

Not 21 Långfristiga skulder

<i>Skulder som förfaller senare än 1 år från balansdagen</i>	2023-12-31	2022-12-31
Lån från moderbolag	79 597	79 782
Avbetalning inom 4 år	1 467	1 333
Summa	81 064	81 115

Not 22 Upplupna kostnader och förutbetalda intäkter

	2023-12-31	2022-12-31
Upplupna semesterlöner	13 423	14 243
Upplupna sociala avgifter	4 217	4 475
<i>Övriga upplupna kostnader och förutbetalda intäkter</i>		
Övriga upplupna kostnader	15 248	18 097
Summa	32 888	36 815

Not 23 Justering för poster som inte ingår i kassaflödet m.m.

	2023-12-31	2022-12-31
Avskrivningar och nedskrivningar	26 908	13 140
Utrangeringar	6 713	16 588
Valutakursdifferenser	-185	6 252
Summa	33 436	35 980

Not 24 Ställda säkerheter

Ställda säkerheter för företagets egen räkning

Typ av säkerhet	2023-12-31	2022-12-31
Företagsinteckningar	33 000	33 000

Not 25 Upplysning om moderföretag

Koncernförhållanden


Kommentar till not


Bolaget är ett helägt dotterbolag till BK Scandinavia AS, org nr 920349560 med säte i Oslo, Norge. BK Scandinavia AS upprättar koncernredovisningen. Det utländska moderbolagets koncernredovisning finns att tillgå hos BK Scandinavia AS, Lilleakerveien 8, 0283 Oslo, Norge.


Not 26 Väsentliga händelser efter räkenskapsårets slut

Det fanns inga signifikanta händelser efter räkenskapsårets slut.

Underskrifter



08.03.2024
Carsten Lambrecht
Styrelseledamot
Datum


08.03.2024
David Adam Parkinson
Styrelseledamot
Datum


08.03.2024
Cathérine Pittschieler
Styrelseordförande
Datum

Vår revisionsberättelse har lämnats 20240308

Baker Tilly Mapema Aktiebolag


Ulf Staffan Anders Zander
Auktoriserad revisor

Revisionsberättelse

Till bolagsstämman i King Food AB
Org.nr 556763-6815

Rapport om årsredovisningen

Uttalanden

Vi har utfört en revision av årsredovisningen för King Food AB för räkenskapsåret 2023.

Enligt vår uppfattning har årsredovisningen upprättats i enlighet med årsredovisningslagen och ger en i alla väsentliga avseenden rättvisande bild av King Food AB:s finansiella ställning per den 2023-12-31 och av dess finansiella resultat och kassaflöde för året enligt årsredovisningslagen. Förvaltningsberättelsen är förenlig med årsredovisningens övriga delar.

Vi tillstyrker därför att bolagsstämman fastställer resultaträkningen och balansräkningen.

Grund för uttalanden

Vi har utfört revisionen enligt International Standards on Auditing (ISA) och god revisionssed i Sverige. Vårt ansvar enligt dessa standarder beskrivs närmare i avsnittet *Revisorns ansvar*. Vi är oberoende i förhållande till King Food AB enligt god revisorssed i Sverige och har i övrigt fullgjort vårt yrkesetiska ansvar enligt dessa krav.

Vi anser att de revisionsbevis vi har inhämtat är tillräckliga och ändamålsenliga som grund för våra uttalanden.

Styrelsens ansvar

Det är styrelsen som har ansvaret för att årsredovisningen upprättas och att den ger en rättvisande bild enligt årsredovisningslagen. Styrelsen ansvarar även för den interna kontroll som den bedömer är nödvändig för att upprätta en årsredovisning som inte innehåller några väsentliga felaktigheter, vare sig dessa beror på oegentligheter eller misstag.

Vid upprättandet av årsredovisningen ansvarar styrelsen för bedömningen av bolagets förmåga att fortsätta verksamheten. Den upplyser, när så är tillämpligt, om förhållanden som kan påverka förmågan att fortsätta verksamheten och att använda antagandet om fortsatt drift. Antagandet om fortsatt drift tillämpas dock inte om styrelsen avser att likvidera bolaget, upphöra med verksamheten eller inte har något realistiskt alternativ till att göra något av detta.

Revisorns ansvar

Våra mål är att uppnå en rimlig grad av säkerhet om huruvida årsredovisningen som helhet inte innehåller några väsentliga felaktigheter, vare sig dessa beror på oegentligheter eller misstag, och att lämna en revisionsberättelse som innehåller våra uttalanden. Rimlig säkerhet är en hög grad av säkerhet, men är ingen garanti för att en revision som utförs enligt ISA och god revisions sed i Sverige alltid kommer att upptäcka en väsentlig felaktighet om en sådan finns. Felaktigheter kan uppstå på grund av oegentligheter eller misstag och anses vara väsentliga om de enskilt eller tillsammans rimligen kan förväntas påverka de ekonomiska beslut som användare fattar med grund i årsredovisningen.

En ytterligare beskrivning av vårt ansvar för revisionen av årsredovisningen finns på Revisorsinspektionens webbplats:

www.revisorsinspektionen.se/revisornsansvar. Denna beskrivning är en del av revisionsberättelsen.

Härmed intygas att denna kopia
stämmer överens med originalen
Andreas Ljungberg 2024-03-08

Rapport om andra krav enligt lagar och andra författningar

Uttalanden

Utöver vår revision av årsredovisningen har vi även utfört en revision av styrelsens förvaltning för King Food AB för räkenskapsåret 2023 samt av förslaget till dispositioner beträffande bolagets vinst eller förlust.

Vi tillstyrker att bolagsstämman disponerar vinsten enligt förslaget i förvaltningsberättelsen och beviljar styrelsens ledamöter ansvarsfrihet för räkenskapsåret.

Grund för uttalanden

Vi har utfört revisionen enligt god revisionssed i Sverige. Vårt ansvar enligt denna beskrivs närmare i avsnittet Revisorns ansvar. Vi är oberoende i förhållande till King Food AB enligt god revisorssed i Sverige och har i övrigt fullgjort vårt yrkesetiska ansvar enligt dessa krav.

Vi anser att de revisionsbevis vi har inhämtat är tillräckliga och ändamålsenliga som grund för våra uttalanden.

Styrelsens ansvar

Det är styrelsen som har ansvaret för förslaget till dispositioner beträffande bolagets vinst eller förlust. Vid förslag till utdelning innefattar detta bland annat en bedömning av om utdelningen är försvarlig med hänsyn till de krav som bolagets verksamhetsart, omfattning och risker ställer på storleken av bolagets egna kapital, konsolideringsbehov, likviditet och ställning i övrigt.

Styrelsen ansvarar för bolagets organisation och förvaltningen av bolagets angelägenheter. Detta innefattar bland annat att fortlöpande bedöma bolagets ekonomiska situation och att tillse att bolagets organisation är utformad så att bokföringen, medelsförvaltningen och bolagets ekonomiska angelägenheter i övrigt kontrolleras på ett betryggande sätt.

Revisorns ansvar

Vårt mål beträffande revisionen av förvaltningen, och därmed vårt uttalande om ansvarsfrihet, är att inhämta revisionsbevis för att med en rimlig grad av säkerhet kunna bedöma om någon styrelseledamot i något väsentligt avseende:

- företagit någon åtgärd eller gjort sig skyldig till någon försummelse som kan föranleda ersättningsskyldighet mot bolaget, eller
- på något annat sätt handlat i strid med aktiebolagslagen, årsredovisningslagen eller bolagsordningen.


Vårt mål beträffande revisionen av förslaget till dispositioner av bolagets vinst eller förlust, och därmed vårt uttalande om detta, är att med rimlig grad av säkerhet bedöma om förslaget är förenligt med aktiebolagslagen.

Rimlig säkerhet är en hög grad av säkerhet, men ingen garanti för att en revision som utförs enligt god revisionssed i Sverige alltid kommer att upptäcka åtgärder eller försummelser som kan föranleda ersättningsskyldighet mot bolaget, eller att ett förslag till dispositioner av bolagets vinst eller förlust inte är förenligt med aktiebolagslagen.

En ytterligare beskrivning av vårt ansvar för revisionen av förvaltningen finns på Revisorsinspektionens webbplats:

www.revisorsinspektionen.se/revisornsansvar. Denna beskrivning är en del av revisionsberättelsen.

Nacka strand den 8 mars 2024



Staffan Zander

Auktoriserad revisor

Har med utgåva till kopierat
Stämman överens med gälden
Andreas Liljebom 2024-03-08