

Årsredovisning

Jimmie Pålsson AB

559051-0011

Styrelsen avger följande årsredovisning för
räkenskapsåret 2024-01-01 - 2024-12-31.

Om inte annat särskilt anges, redovisas alla belopp i hela kronor (sek).

INNEHÅLLSFÖRTECKNING	SIDA
- Förvaltningsberättelse	2 - 3
- Resultaträkning	4
- Balansräkning	5 - 6
- Noter	7 - 9
- Underskrifter	9

FASTSTÄLLELSEINTYG

Jag intygar att resultaträkningen och balansräkningen har fastställts på årsstämma 2025-06-30.
Årsstämman beslöt att godkänna styrelsens förslag till vinstdisposition.

Jag intygar att innehållet i dessa handlingar överensstämmer med originalen och att originalen undertecknats av
samtliga personer som enligt lag ska underteckna dessa.

Kungsör 2025-06-30

Jimmie Rosander



FÖRVALTNINGSBERÄTTELSE

VERKSAMHETEN

Allmänt om verksamheten

Bolaget bedriver försäljning och service med det primära målet att utveckla och få uppdragsgivarens omsättning och resultat att växa. Detta sker på konsultbasis främst inom telekom- och hemelektronikbranschen.

Jimmie Pålsson AB äger aktier i följande bolag:
P&B Invest AB org nr 559171-9827
Telecompartner i Dalarna AB org nr 559207-7464
Lundgrens Fordon AB org nr 559434-9770
Isaflora AB org nr 559388-6046
P&B Köping AB org nr 559498-0624

Företaget har sitt säte i Örebro.

Väsentliga händelser under räkenskapsåret

Bolaget köpte in fastigheten Fiskdammen 8 i Kungsör juni 2024.
På fastigheten har omfattande reparationer och ombyggnationer påbörjats under 2024.

Bolaget har fr o m april 2024 2 st anställda.

FLERÅRSÖVERSIKT

Beloppen i flerårsöversikten är angivna i tusental kronor om inte annat anges.

	2401-2412	2301-2312	2201-2212	2101-2112
Nettoomsättning			1 002	1 820
Resultat efter finansiella poster	-1 750	-1 547	18 462	2 302
Soliditet %	93	95	100	94

FÖRÄNDRINGAR I EGET KAPITAL

	Aktiekapital	Balanserat resultat	Årets resultat
Belopp vid årets ingång	50 000	21 418 186	-1 547 053
<i>Resultatdisposition enligt bolagsstämman</i>			
Utdelning		-266 000	
Balanseras i ny räkning		-1 547 053	1 547 053
Årets resultat			-1 749 775
Belopp vid årets utgång	50 000	19 605 132	-1 749 775

RESULTATDISPOSITION

Till årsstämmans förfogande står följande medel:

Balanserat resultat	19 605 132
Årets resultat	-1 749 775
<i>Summa</i>	<i>17 855 357</i>


Styrelsen föreslår att medlen disponeras enligt följande:

Utdelning	230 000
Balanseras i ny räkning	17 625 357
<i>Summa</i>	<i>17 855 357</i>

Styrelsen föreslås bemyndigas att besluta om tidpunkt då utdelningen skall betalas.

Styrelsens anser att förslaget är förenligt med försiktighetsregeln (enligt ABL 17 kap 3 §) med hänsyn till de krav som verksamhetens art och omfattning samt risker ställer på storleken av bolagets egna kapital, konsolideringsbehov, likviditet och ställning i övrigt.


Företagets resultat och ställning i övrigt framgår av efterföljande resultat- och balansräkning.



RESULTATRÄKNING

1

	2024-01-01 2024-12-31	2023-01-01 2023-12-31
Rörelseintäkter, lagerförändringar m.m.		
Övriga rörelseintäkter	–	-800 000
Summa rörelseintäkter, lagerförändringar m.m.	–	-800 000
Rörelsekostnader		
Övriga externa kostnader	-1 083 048	-554 810
Personalkostnader	2 -955 526	-432 677
Av- och nedskrivningar av materiella och immateriella anläggningstillgångar	-54 818	–
Summa rörelsekostnader	-2 093 392	-987 487
Rörelseresultat	-2 093 392	-1 787 487
Finansiella poster		
Resultat från övriga finansiella anläggningstillgångar	–	–
Övriga ränteintäkter och liknande resultatposter	308 758	240 434
Nedskrivningar av finansiella anläggningstillgångar och kortfristiga placeringar	48 676	–
Räntekostnader och liknande resultatposter	-13 817	–
Summa finansiella poster	343 617	240 434
Resultat efter finansiella poster	-1 749 775	-1 547 053
Resultat före skatt	-1 749 775	-1 547 053
Årets resultat	-1 749 775	-1 547 053



BALANSRÄKNING

1

2024-12-31

2023-12-31

TILLGÅNGAR

Anläggningstillgångar

Materiella anläggningstillgångar

Byggnader och mark	3	1 550 840	–
Inventarier, verktyg och installationer	4	83 917	–
Pågående nyanläggningar och förskott avseende materiella anläggningstillgångar	5	1 473 714	–
<i>Summa materiella anläggningstillgångar</i>		<i>3 108 471</i>	<i>–</i>

Finansiella anläggningstillgångar

Andelar i intresseföretag och gemensamt styrda företag	6	350 000	125 000
Fordringar hos intresseföretag och gemensamt styrda företag	7	1 238 000	17 118 226
Andra långfristiga fordringar	8	653 866	605 190
<i>Summa finansiella anläggningstillgångar</i>		<i>2 241 866</i>	<i>17 848 416</i>

Summa anläggningstillgångar

5 350 337

17 848 416

Omsättningstillgångar

Varulager m.m.

Förskott till leverantörer		282 325	–
<i>Summa varulager m.m.</i>		<i>282 325</i>	<i>–</i>

Kortfristiga fordringar

Fordringar hos intresseföretag och gemensamt styrda företag		2 750 000	200 000
Övriga fordringar		1 765 916	1 135 136
Förutbetalda kostnader och upplupna intäkter		122 959	278 121
<i>Summa kortfristiga fordringar</i>		<i>4 638 875</i>	<i>1 613 257</i>

Kassa och bank

Kassa och bank		9 067 610	1 496 868
<i>Summa kassa och bank</i>		<i>9 067 610</i>	<i>1 496 868</i>

Summa omsättningstillgångar


13 988 810

3 110 125


SUMMA TILLGÅNGAR

19 339 147

20 958 541



	2024-12-31	2023-12-31
EGET KAPITAL OCH SKULDER		
Eget kapital		
<i>Bundet eget kapital</i>		
Aktiekapital	50 000	50 000
<i>Summa bundet eget kapital</i>	<i>50 000</i>	<i>50 000</i>
<i>Fritt eget kapital</i>		
Balanserat resultat	19 605 132	21 418 186
Årets resultat	-1 749 775	-1 547 053
<i>Summa fritt eget kapital</i>	<i>17 855 357</i>	<i>19 871 133</i>
Summa eget kapital	17 905 357	19 921 133
Långfristiga skulder		
Övriga skulder till kreditinstitut	9 358 000	–
Övriga skulder	9 –	–
Summa långfristiga skulder	358 000	–
Kortfristiga skulder		
Övriga skulder till kreditinstitut	36 000	–
Leverantörsskulder	662 491	899
Skatteskulder	12 130	–
Övriga skulder	43 908	1 016 209
Upplupna kostnader och förutbetalda intäkter	321 261	20 300
Summa kortfristiga skulder	1 075 790	1 037 408
SUMMA EGET KAPITAL OCH SKULDER	19 339 147	20 958 541



NOTER

Not 1 Redovisningsprinciper

Enligt BFNAR 2016:10

Årsredovisningen har upprättats enligt årsredovisningslagen och BFNAR 2016:10 Årsredovisning i mindre företag (K2).

Materiella anläggningstillgångar

Avskrivning sker över den förväntade nyttjandeperioden.

	Procent	År
Byggnader och mark	2	50
Inventarier, verktyg och installationer	20	5
Övriga materiella anläggningstillgångar	10	10

Nyckeltalsdefinitioner


Nedan definieras nyckeltalen i förvaltningsberättelsens flerårsöversikt.

Soliditet = Justerat eget kapital / Totalt kapital


Kommentar: Justerat eget kapital beräknas som eget kapital plus 79,4 % av obeskattade reserver.

Not 2	Medelantalet anställda	2024	2023
	Medelantalet anställda	2	0

Not 3	Byggnader och mark	2024-12-31	2023-12-31
<i>Förändringar av anskaffningsvärden</i>			
	Inköp	1 564 575	–
	Utgående anskaffningsvärden	1 564 575	–
<i>Förändringar av avskrivningar</i>			
	Årets avskrivningar	-13 735	–
	Utgående avskrivningar	-13 735	–
	Redovisat värde	1 550 840	–



Not		2024-12-31	2023-12-31
4	Inventarier, verktyg och installationer		
	<i>Förändringar av anskaffningsvärden</i>		
	Inköp	125 000	–
	Försäljningar/utrangeringar	-30 000	–
	Utgående anskaffningsvärden	95 000	–
	<i>Förändringar av avskrivningar</i>		
	Årets avskrivningar	-11 083	–
	Utgående avskrivningar	-11 083	–
	Redovisat värde	83 917	–
5	Pågående nyanläggningar och förskott avseende materiella anläggningstillgångar		
	Nedlagda utgifter	1 473 714	–
	Utgående anskaffningsvärden	1 473 714	–
6	Andelar i intresseföretag och gemensamt styrda företag		
	Ingående anskaffningsvärden	125 000	125 000
	<i>Förändringar av anskaffningsvärden</i>		
	Inköp	225 000	–
	Utgående anskaffningsvärden	350 000	125 000
	Redovisat värde	350 000	125 000
7	Fordringar hos intresseföretag och gemensamt styrda företag		
	Ingående anskaffningsvärden	17 118 226	18 155 750
	<i>Förändringar av anskaffningsvärden</i>		
	Tillkommande fordringar	–	2 462 476
	Reglerade fordringar	-15 880 226	-3 500 000
	Utgående anskaffningsvärden	1 238 000	17 118 226
	Redovisat värde	1 238 000	17 118 226



Not 8	Andra långfristiga fordringar	2024-12-31	2023-12-31
	Ingående anskaffningsvärden	1 019 431	1 019 431
	Utgående anskaffningsvärden	1 019 431	1 019 431
	Ingående nedskrivningar	-414 241	-414 241
	<i>Förändring av nedskrivningar</i>		
	Återförda nedskrivningar	48 676	-
	Utgående nedskrivningar	-365 565	-414 241
	Redovisat värde	653 866	605 190
Not 9	Långfristiga skulder	2024-12-31	2023-12-31
	Belopp på skuldpost som förfaller till betalning senare än fem år efter balansdagen	214 000	-
Not 10	Ställda säkerheter	2024-12-31	2023-12-31
	Fastighetsinteckningar	1 200 300	-
	Andra ställda säkerheter	1 281 000	1 324 200
	<i>Eventualförpliktelser</i>	<i>1 281 000</i>	<i>1 324 200</i>
	Summa ställda säkerheter	2 481 300	1 324 200

UNDERSKRIFTER

Kungsör

Jimmie Rosander
2025-06-30