

# Årsredovisning

för

## PLW Elteknik AB

556744-5829

Räkenskapsåret

2024

### Fastställelseintyg

Undertecknad styrelseledamot i PLW Elteknik AB intygar att resultaträkningen och balansräkningen i årsredovisningen har fastställts på årsstämma den 24 juni 2025. Årsstämman beslutade att godkänna styrelsens förslag till resultatdisposition.

Jag intygar också att innehållet i årsredovisningen och revisionsberättelsen stämmer överens med originalen.

Linköping den 24 juni 2025

  
Robert Lantz

**Årsredovisning**  
för  
**PLW Elteknik AB**  
556744-5829  
Räkenskapsåret  
2024

Styrelsen och verkställande direktören för PLW Elteknik AB avger följande årsredovisning för räkenskapsåret 2024.

Årsredovisningen är upprättad i svenska kronor, SEK. Om inte annat särskilt anges, redovisas alla belopp i hela kronor (kr). Uppgifter inom parentes avser föregående år.

## Förvaltningsberättelse

### Information om verksamheten

PLW Elteknik AB (PLW), org.nr: 556744-5829, startades 2007-11-28 och är ett helägt dotterbolag till PLW gruppen AB, org.nr: 556583-4685 som ägs i sin helhet av PLW Holding AB, org.nr: 559214-1674.

PLW Elteknik AB bedriver installation, service och reparationer av elektiska komponenter och utrustning samt försäljning av el material.

Bolaget har sitt huvudkontor i Linköping och filialkontor i Norrköping, Stockholm och Motala.

Bolaget verkar för hög samverkan med kunderna. Samarbetet skall bygga på långsiktighet och ömsesidigt förtroende. Verksamheten skall kännetecknas av kompetens, kvalitet och omtanke. PLWs vision lyder "Vi skall vara det hållbara valet som teknikpartner och arbetsgivare.

PLW eftersträvar en hög grad av professionalism i sitt agerande gentemot kunder, leverantörer och andra intressenter. Koncernen har en tydlig värdegrund som skall prägla arbetet genom att: Vi håller vad vi lovar, vi håller tider och vi städar efter oss.

PLW är certifierat enligt standarderna för kvalitet-, miljö- och arbetsmiljöledning, ISO 9001, ISO 14001 och ISO 45001.

Företaget har sitt säte i Linköping.

### Väsentliga händelser under räkenskapsåret

Räkenskapsåret har präglats av en fortsatt utmanande marknadssituation inom installationsbranschen, till följd av den generella lågkonjunkturen och minskade investeringar i bygg- och fastighetssektorn. Efterfrågan har varit svagare än föregående år, vilket resulterat i hårdare konkurrens, pressade marginaler och ökad osäkerhet i projektflödet.

En särskilt negativ händelse under året var konkursen av Gärahov Bygg AB, som stod som huvudentreprenör i flera av våra pågående projekt. Gärahov Byggs konkurs påverkade oss finansiellt med en nedskrivning av fordringar och obetalda fakturor motsvarande cirka 10 miljoner kronor. Händelsen har haft en tydlig negativ inverkan på resultatet för året och lett till behov av ökad försiktighet i vår riskbedömning vid val av samarbetspartners.

Mot bakgrund av det förändrade marknadsläget och för att anpassa verksamheten till den nya efterfrågenivån har en omfattande översyn av bolagets kostnadsstruktur genomförts under året. Detta har bland annat inneburit personalnedskärningar och andra kostnadsbesparande åtgärder inom både administration och produktion. Syftet har varit att säkerställa en långsiktigt hållbar och effektiv verksamhet, trots den rådande konjunkturen.

Trots de utmaningar som präglat året har vi lyckats hämta hem den uppkomna förlusten genom goda resultat i andra affärer och projekt. Genom starkt teamwork, affärsmässighet och fortsatt fokus på lönsamma uppdrag avslutar vi året i ett stabilt läge. Vi går in i 2025 med stärkt motståndskraft, goda förutsättningar och tillförsikt inför framtiden.

### **Förväntad framtida utveckling samt väsentliga risker och osäkerhetsfaktorer**

PLW har för avsikt att fortsätta med lönsam tillväxt. Tillväxten kan ske såväl organiskt som via förvärv. Marknaden förväntas fortsatt ha en hög efterfrågan på installationstjänster med ökad efterfrågan på hållbar omställning. En ökad efterfrågan förväntas också på energieffektiva lösningar, som solkraft, batterilagring och laddteknik.

### **Risker och riskhantering**

PLW utsätts för olika typer av risker i sin verksamhet, både operativa och finansiella. PLW arbetar aktivt med att identifiera, förstå och reducera risker. De operativa riskerna är relaterade till den dagliga verksamheten såsom anbudsgivning, kapacitetsutnyttjande, vinstavräkning, prISRISKER och konjunktur.

Hantering av de operativa riskerna är en ständigt pågående process som omfattar ett stort antal pågående projekt och serviceuppdrag. I PLWs projekt finns en risk för förlust till följd av bristande utförande, felaktiga kalkyler och kundförluster. En väl fungerande hantering av de operativa riskerna är därför av stor vikt.

#### **Operativa risker**

##### **Anbudsgivning**

Vid anbudsgivning finns kommersiella och produktionsmässiga risker som ska identifieras och hanteras under anbudsskedet. För att säkerställa att så sker har PLW upprättat en processbeskrivning och checklistor som syftar till att riskerna identifieras och prissätts i de kalkyler som upprättas och i de anbud som lämnas.

##### **Prisrisker**

Oförutsedda prisökningar på material och underleverantörer utgör en risk. PLWs risk för stigande priser motverkas med för uppdraget lämplig kontraktsform, indexuppräknning vid fastprisavtal och effektiva inköpsrutiner.

I bolagets balansräkning och i posten kundfordringar ingår tvistiga fordringar om drygt 2,5 mkr. Fordringarna avser materialprishöjningar som bolaget anser sig ha rätt till ersättning för. Bolagets advokat bedömer bolagets chans att vinna tvisterna som mycket goda. Baserat på detta är fordringarna inte nedskrivna.

Styrelsen bedömer inte att utfallet av tvisterna har någon avgörande betydelse för bolagets likviditet och ställning i övrigt men vill ändå upplysa om förhållandet.

#### **Kapacitetsutnyttjande**

Kapacitetsutnyttjande påverkas i hög grad av efterfrågan på de lokala marknaderna. PLW motverkar dessa risker genom löpande resursplanering samt nyttjande av underentreprenörer för att hantera produktionstopparna.

### Vinstavräkning

PLW tillämpar redovisning över tid i projekten. Vinstavräkningen baseras på projektets färdigställandegrad samt slutprognos. PLW tillämpar fortlöpande uppföljning av projektets ekonomiska status för att begränsa risken för felaktiga prognoser och därmed felaktiga vinstavräkningar.

### Försäkringar

PLW har ett för verksamheten anpassat försäkringsskydd omfattande bland annat ansvars-, entreprenad- och egendomsförsäkring.

### Finansiella risker

PLW är exponerat för finansiella risker, exempelvis genom förändring i skuldsättning och räntenivå. Uppföljning och hantering av de finansiella riskerna sker kontinuerligt.

### Hållbarhetsupplysningar

#### Miljö:

Inom PLW för vi en öppen och saklig information om vårt miljöarbete till medarbetare och andra intressenter. De vi samarbetar med förväntas verka i linje med vår miljöpolicy. Leverantörer skall därför känna till och följa krav enligt nationell lagstiftning, förordningar och branschstandard. De skall ha kunskap om och kontroll över sin miljöpåverkan. De skall även arbeta med förbättrande miljöåtgärder i sin verksamhet.

Vi strävar efter att ständigt använda den miljömässigt främsta tekniken, som är ekonomiskt försvarbar vid varje investering. På så sätt värnar vi om vår omvärld.

PLW är miljöcertifierat i enlighet med ISO 14001.

#### Arbetsmiljö:

PLW förebygger ohälsa och olycksfall i arbetet och strävar efter en bra och säker arbetsplats för alla. Arbetsmiljö ingår som en naturlig del i vår verksamhet och är integrerad i vårt ledningssystem (ISO45001). Vi uppfyller kraven för systematiskt arbetsmiljöarbete (AFS 2001:1) och organisatorisk och social arbetsmiljö (AFS 2015:4).

### Ägarförhållanden

Namn	Antal aktier	Antal röster
PLW Gruppen AB, (Ställföretr. Robert Lantz )	1 000	1 000

Flerårsöversikt (Tkr)	2024	2023	2022	2021	2020
Nettoomsättning	213 964	251 941	220 483	102 540	98 472
Resultat efter finansiella poster	140	313	11 552	6 423	8 308
Balansomslutning	62 217	67 320	54 047	33 902	27 234
Eget kapital	8 534	8 477	10 445	8 168	10 319
Soliditet (%)	20	19	27	34	46
Nettomarginal (%)	0	0	5	6	8
Kassaflöde från löpande verksamheten	-200	2 228	8 629	-2 229	4 593

### Förändringar i eget kapital

	Aktie- kapital	Balanserat resultat	Årets resultat	Totalt
Belopp vid årets ingång	100 000	8 145 385	232 065	<b>8 477 450</b>
Disposition enligt beslut av årsstämman:				
Balanseras i ny räkning		232 065	-232 065	<b>0</b>
Årets resultat			56 245	<b>56 245</b>
<b>Belopp vid årets utgång</b>	<b>100 000</b>	<b>8 377 450</b>	<b>56 245</b>	<b>8 533 695</b>

### Förslag till vinstdisposition

Styrelsen föreslår att till förfogande stående vinstmedel (kronor):

balanserad vinst	8 377 449
årets vinst	56 245
	<b>8 433 694</b>

disponeras så att	
i ny räkning överföres	8 433 694
	<b>8 433 694</b>

Företagets resultat och ställning i övrigt framgår av efterföljande resultat- och balansräkning samt kassaflödesanalys med noter.

*m*

## Resultaträkning

	Not	2024-01-01 -2024-12-31	2023-01-01 -2023-12-31
<b>Rörelsens intäkter</b>			
Nettoomsättning		213 964 201	251 940 780
Övriga rörelseintäkter		1 040 815	962 516
		<b>215 005 016</b>	<b>252 903 296</b>
<b>Rörelsens kostnader</b>			
Råvaror och förnödenheter		-101 224 401	-131 504 404
Övriga externa kostnader	2, 3	-38 253 901	-32 943 684
Personalkostnader	4	-75 101 967	-87 330 253
Avskrivningar och nedskrivningar av materiella och immateriella anläggningstillgångar		-273 847	-304 337
Övriga rörelsekostnader		0	-388 924
		<b>-214 854 116</b>	<b>-252 471 602</b>
<b>Rörelseresultat</b>	5	<b>150 900</b>	<b>431 694</b>
<b>Resultat från finansiella poster</b>			
Resultat från övriga värdepapper och fordringar som är anläggningstillgångar	6	25 305	-96 874
Övriga ränteintäkter och liknande resultatposter		12 877	36 320
Räntekostnader och liknande resultatposter		-48 818	-58 638
		<b>-10 636</b>	<b>-119 192</b>
<b>Resultat efter finansiella poster</b>		<b>140 264</b>	<b>312 502</b>
Bokslutsdispositioner	7	0	86 588
<b>Resultat före skatt</b>		<b>140 264</b>	<b>399 090</b>
Skatt på årets resultat	8	-84 019	-167 025
<b>Årets resultat</b>		<b>56 245</b>	<b>232 065</b>

<b>Balansräkning</b>	<b>Not</b>	<b>2024-12-31</b>	<b>2023-12-31</b>
<b>TILLGÅNGAR</b>			
<b>Anläggningstillgångar</b>			
<i>Immateriella anläggningstillgångar</i>			
Goodwill	9	65 049	99 609
		<b>65 049</b>	<b>99 609</b>
<i>Materiella anläggningstillgångar</i>			
Maskiner och andra tekniska anläggningar	10	0	0
Inventarier, verktyg och installationer	11	735 533	974 820
		<b>735 533</b>	<b>974 820</b>
<i>Finansiella anläggningstillgångar</i>			
Andra långfristiga fordringar	12	74 001	273 924
		<b>74 001</b>	<b>273 924</b>
<b>Summa anläggningstillgångar</b>		<b>874 583</b>	<b>1 348 353</b>
<b>Omsättningstillgångar</b>			
<i>Varulager m m</i>			
Råvaror och förnödenheter		1 368 694	1 647 993
		<b>1 368 694</b>	<b>1 647 993</b>
<i>Kortfristiga fordringar</i>			
Kundfordringar		26 351 457	30 102 858
Fordringar hos koncernföretag		8 349 948	8 380 986
Aktuella skattefordringar		1 527 064	810 503
Övriga fordringar		45 079	2 520 935
Upparbetad men ej fakturerad intäkt		22 159 244	20 636 208
Förutbetalda kostnader och upplupna intäkter	13	1 535 933	1 866 749
		<b>59 968 725</b>	<b>64 318 239</b>
<i>Kassa och bank</i>		5 313	5 205
<b>Summa omsättningstillgångar</b>		<b>61 342 732</b>	<b>65 971 437</b>
<b>SUMMA TILLGÅNGAR</b>		<b>62 217 315</b>	<b>67 319 790</b>

## Balansräkning

Not

2024-12-31

2023-12-31

### EGET KAPITAL OCH SKULDER

#### Eget kapital

14

##### *Bundet eget kapital*

Aktiekapital

100 000

100 000

**100 000**

**100 000**

##### *Fritt eget kapital*

Balanserad vinst eller förlust

8 377 449

8 145 384

Årets resultat

56 245

232 065

**8 433 694**

**8 377 449**

#### Summa eget kapital

**8 533 694**

**8 477 449**

#### Obeskattade reserver

15

5 224 806

5 224 806

#### Avsättningar

16

Avsatt för pensioner och likande förpliktelser enligt tryggandelagen

74 001

201 163

#### Summa avsättningar

**74 001**

**201 163**

#### Kortfristiga skulder

Leverantörsskulder

16 178 509

16 123 393

Skulder till koncernföretag

17 817 829

19 440 440

Aktuella skatteskulder

1 730 530

867 852

Övriga skulder

3 306 443

5 434 902

Upplupna kostnader och förutbetalda intäkter

18

9 351 503

11 549 785

#### Summa kortfristiga skulder

**48 384 814**

**53 416 372**

### SUMMA EGET KAPITAL OCH SKULDER

**62 217 315**

**67 319 790**

## Kassaflödesanalys

Not

2024-01-01  
-2024-12-31

2023-01-01  
-2023-12-31

### Den löpande verksamheten

Resultat efter finansiella poster	140 264	312 502
Justeringar för poster som inte ingår i kassaflödet	146 683	275 386
Betald skatt	-800 580	297 707
<b>Kassaflöde från den löpande verksamheten före förändring av rörelsekapital</b>	<b>-513 633</b>	<b>885 595</b>

### Kassaflöde från förändring av rörelsekapitalet

Förändring av varulager och pågående arbete	279 299	-737 429
Förändring av kundfordringar	3 751 402	5 126 260
Förändring av kortfristiga fordringar	1 314 674	-18 829 065
Förändring av leverantörsskulder	55 117	-1 104 097
Förändring av kortfristiga skulder	-5 086 673	16 886 740
<b>Kassaflöde från den löpande verksamheten</b>	<b>-199 814</b>	<b>2 228 004</b>

### Investeringsverksamheten

Investeringar i immateriella anläggningstillgångar	0	-804 213
Investeringar i finansiella anläggningstillgångar	0	-205 423
Försäljning av finansiella anläggningstillgångar	199 922	636 688
<b>Kassaflöde från investeringsverksamheten</b>	<b>199 922</b>	<b>-372 948</b>

### Finansieringsverksamheten

Utbetald utdelning	0	-2 200 000
<b>Kassaflöde från finansieringsverksamheten</b>	<b>0</b>	<b>-2 200 000</b>

### Årets kassaflöde

108 -344 944

### Likvida medel vid årets början

Likvida medel vid årets början	5 205	350 149
<b>Likvida medel vid årets slut</b>	<b>5 313</b>	<b>5 205</b>

## Noter

### Not 1 Redovisnings- och värderingsprinciper

#### Allmänna upplysningar

Årsredovisningen är upprättad i enlighet med årsredovisningslagen och BFNAR 2012:1 Årsredovisning och koncernredovisning (K3).

Redovisningsprinciperna är oförändrade jämfört med föregående år.

#### Intäktsredovisning

Intäkter har tagits upp till verkligt värde av vad som erhållits eller kommer att erhållas och redovisas i den omfattning det är sannolikt att de ekonomiska fördelarna kommer att tillgodogöras bolaget och intäkterna kan beräknas på ett tillförlitligt sätt.

#### Pågående entreprenadarbeten och liknande

Inkomster från uppdrag på löpande räkning redovisas som intäkt i takt med att arbetet utförs och material levereras eller förbrukas innebärande att vinsten från uppdragen avräknas successivt.

Om det inte är sannolikt att betalning kommer att erhållas för belopp som redan har redovisats som intäkt redovisas det belopp som sannolikt inte kommer att erhållas som en kostnad.

I balansräkningen jämförs redovisade intäkter med de belopp som fakturerats beställaren under samma period. Om de fakturerade beloppen överstiger den redovisade intäkten utgör mellanskillnaden en skuld, vilken redovisas som fakturerad men ej upparbetad intäkt. Om intäkten överstiger de fakturerade beloppen utgör mellanskillnaden en fordran vilken redovisas som upparbetad men ej fakturerad intäkt.

Inkomster från uppdrag till fast pris redovisas som intäkt enligt uppdragens respektive färdigställandegrad, så kallad successiv vinstavräkning. Färdigställandegraden fastställs huvudsakligen genom att jämföra nedlagda uppdragsutgifter med totala uppdragsutgifter.

När utfallet kan beräknas på ett tillförlitligt sätt redovisas uppdragsinkomsten och hänförliga uppdragsutgifter i resultaträkningen med utgångspunkt från färdigställandegraden av aktiviteterna på balansdagen.

Om det ekonomiska utfallet av ett uppdrag inte kan beräknas på ett tillförlitligt sätt redovisas en intäkt endast med ett belopp som motsvarar de uppkomna uppdragsutgifter som sannolikt kommer att ersättas av beställaren. Om det är sannolikt att de totala uppdragsutgifterna kommer att överstiga den totala uppdragsinkomsten från ett uppdrag redovisas den befarade förlusten som en kostnad omgående i resultaträkningen.

I balansräkningen jämförs redovisade intäkter med de belopp som fakturerats beställaren under samma period. Om de fakturerade beloppen överstiger den redovisade intäkten utgör mellanskillnaden en skuld, vilken redovisas som fakturerad men ej upparbetad intäkt. Om intäkten överstiger de fakturerade beloppen utgör mellanskillnaden en fordran vilken redovisas som upparbetad men ej fakturerad intäkt.

### **Anläggningstillgångar**

Immateriella och materiella anläggningstillgångar redovisas till anskaffningsvärde minskat med ackumulerade avskrivningar enligt plan och eventuella nedskrivningar.

Avskrivning sker linjärt över den förväntade nyttjandeperioden med hänsyn till väsentligt restvärde. Följande avskrivningsprocent tillämpas:

#### **Immateriella anläggningstillgångar**

Goodwill	20 %
----------	------

Avskrivningsperiod för goodwill är beräknad utifrån den period som posten bedöms generera ekonomiska fördelar.

#### **Materiella anläggningstillgångar**

Inventarier, verktyg och installationer	20 %
Bilar och andra transportmedel	20 %

### **Finansiella instrument**

#### **Kundfordringar/kortfristiga fordringar**

Kundfordringar och kortfristiga fordringar redovisas som omsättningstillgångar till det belopp som förväntas bli inbetalt efter avdrag för individuellt bedömda osäkra fordringar.

### **Leasingavtal**

Företaget redovisar samtliga leasingavtal, såväl finansiella som operationella, som operationella leasingavtal. Operationella leasingavtal redovisas som en kostnad linjärt över leasingperioden.

### **Varulager**

Varulagret har värderats till det lägsta av dess anskaffningsvärde och dess nettoförsäljningsvärde på balansdagen. Med nettoförsäljningsvärde avses varornas beräknade försäljningspris minskat med försäljningskostnader. Den valda värderingsmetoden innebär att inkurans i varulagret har beaktats.

### **Avsättningar**

Som avsättning har redovisats förpliktelser gentemot tredje man som är hänförliga till räkenskapsåret eller tidigare räkenskapsår och som på balansdagen antingen är säkra eller sannolika till sin förekomst men oviss till belopp eller till den tidpunkt då de ska infrias.

#### **Ersättningar till anställda efter avslutad anställning**

Företaget har pensionsförpliktelser vilka uteslutande är beroende av värdet på de av företaget och koncernen ägda kapitalförsäkringar. Kapitalförsäkringarna redovisas till anskaffningsvärde som finansiell anläggningstillgång. Pensionsförpliktelsen redovisas som en avsättning till samma värde som kapitalförsäkringens redovisade värde.

### **Koncernbidrag**

Erhållna och lämnade koncernbidrag redovisas som bokslutsdispositioner.

### **Kassaflödesanalys**

Kassaflödesanalysen upprättas enligt indirekt metod. Det redovisade kassaflödet omfattar endast transaktioner som medfört in- eller utbetalningar.

Som likvida medel klassificerar företaget, förutom kassamedel, disponibla tillgodohavanden hos banker och andra kreditinstitut samt kortfristiga likvida placeringar som är noterade på en marknadsplats och har

en kortare löptid än tre månader från anskaffningstidpunkten. Förändringar i spärrade medel redovisas i investeringsverksamheten.

### Nyckeltalsdefinitioner

Nettoomsättning

Rörelsens huvudintäkter, fakturerade kostnader, sidointäkter samt intäktskorrigeringar.

Resultat efter finansiella poster

Resultat efter finansiella intäkter och kostnader men före bokslutsdispositioner och skatter.

Balansomslutning

Företagets samlade tillgångar.

Eget kapital

Företagets nettotillgångar, dvs skillnaden mellan tillgångar och skulder.

Soliditet (%)

Justerat eget kapital (eget kapital och obeskickade reserver med avdrag för uppskjuten skatt) i procent av balansomslutning.

Nettomarginal (%)

Nettoresultat i procent av nettoomsättning.

### Not Ställda säkerheter

	2024-12-31	2023-12-31
<b>För företagets egen räkning:</b>		
Företagsinteckningar	19 050 000	19 050 000
	<b>19 050 000</b>	<b>19 050 000</b>

### Not 2 Leasingavtal

Årets leasingkostnader avseende leasingavtal, uppgår till 2 458tkr (föreg.år 2 957tkr).

Framtida leasingavgifter, för icke uppsägningsbara leasingavtal, förfaller till betalning enligt följande:

	2024	2023
Inom ett år	2 214 900	2 684 369
Senare än ett år men inom fem år	2 487 673	4 770 747
	<b>4 702 573</b>	<b>7 455 116</b>

### Not 3 Arvode till revisorer

Med revisionsuppdrag avses granskning av årsredovisningen och bokföringen samt styrelsens och verkställande direktörens förvaltning, övriga arbetsuppgifter som det ankommer på bolagets revisor att utföra samt rådgivning eller annat biträde som föranleds av iakttagelser vid sådan granskning eller genomförandet av sådana övriga arbetsuppgifter.

	2024	2023
<b>Sandbergs Redovisning &amp; Revision AB</b>		
Revisionsuppdrag	88 000	67 000
	<b>88 000</b>	<b>67 000</b>

### Not 4 Anställda och personalkostnader

	2024	2023
<b>Medelantalet anställda</b>		
Kvinnor	5	8
Män	110	165
	<b>115</b>	<b>173</b>
<b>Löner och andra ersättningar</b>		
Övriga anställda	52 575 053	61 225 976
	<b>52 575 053</b>	<b>61 225 976</b>
<b>Sociala kostnader</b>		
Pensionskostnader för övriga anställda	3 530 239	3 085 148
Övriga sociala avgifter enligt lag och avtal	17 932 742	21 120 844
	<b>21 462 981</b>	<b>24 205 992</b>
<b>Totala löner, ersättningar, sociala kostnader och pensionskostnader</b>	<b>74 038 034</b>	<b>85 431 968</b>
<b>Könsfördelning bland ledande befattningshavare</b>		
Andel män i styrelsen	100 %	100 %
Andel män bland övriga ledande befattningshavare	0 %	0 %

### Not 5 Inköp och försäljning mellan koncernföretag

	2024	2023
Andel av årets totala inköp som skett från andra företag i koncernen	15,84 %	22,41 %
Andel av årets totala försäljningar som skett till andra företag i koncernen	1,29 %	0,43 %

**Not 6 Resultat från övriga värdepapper och fordringar som är anläggningstillgångar**

	2024	2023
Resultat vid avyttringar	25 305	-96 874
	<b>25 305</b>	<b>-96 874</b>

**Not 7 Bokslutsdispositioner**

	2024	2023
Avsättning till periodiseringsfonder	0	0
Förändring av överavskrivningar	0	86 588
	<b>0</b>	<b>86 588</b>

**Not 8 Aktuell och uppskjuten skatt**

	2024	2023
<b>Skatt på årets resultat</b>		
Aktuell skatt	84 019	97 541
Justering avseende tidigare år		69 484
<b>Totalt redovisad skatt</b>	<b>84 019</b>	<b>167 025</b>

**Avstämning av effektiv skatt**

	2024		2023	
	Procent	Belopp	Procent	Belopp
Redovisat resultat före skatt		140 264		399 090
Skatt enligt gällande skattesats	20,60	-28 894	20,60	-82 213
Ej avdragsgilla kostnader	30,74	-43 122	24,15	-96 373
Ej skattepliktiga intäkter	-10,87	15 252	-25,36	101 225
Justering avseende skatter för föregående år				-69 484
Övrigt	19,43	-27 255	5,06	-20 181
<b>Redovisad effektiv skatt</b>	<b>59,90</b>	<b>-84 019</b>	<b>41,85</b>	<b>-167 026</b>

**Not 9 Goodwill**

	2024-12-31	2023-12-31
Ingående anskaffningsvärden	172 800	172 800
<b>Utgående ackumulerade anskaffningsvärden</b>	<b>172 800</b>	<b>172 800</b>
Ingående avskrivningar	-73 191	-38 631
Årets avskrivningar	-34 560	-34 560
<b>Utgående ackumulerade avskrivningar</b>	<b>-107 751</b>	<b>-73 191</b>
<b>Utgående redovisat värde</b>	<b>65 049</b>	<b>99 609</b>

### Not 10 Maskiner och andra tekniska anläggningar

	2024-12-31	2023-12-31
Ingående anskaffningsvärden	0	766 700
Försäljningar/utrangeringar		-766 700
<b>Utgående ackumulerade anskaffningsvärden</b>	<b>0</b>	<b>0</b>
Ingående avskrivningar	0	-292 396
Försäljningar/utrangeringar		394 623
Årets avskrivningar		-102 227
<b>Utgående ackumulerade avskrivningar</b>	<b>0</b>	<b>0</b>
<b>Utgående redovisat värde</b>	<b>0</b>	<b>0</b>

### Not 11 Inventarier, verktyg och installationer

	2024-12-31	2023-12-31
Ingående anskaffningsvärden	1 254 395	765 694
Inköp	0	804 213
Försäljningar/utrangeringar	0	-315 512
<b>Utgående ackumulerade anskaffningsvärden</b>	<b>1 254 395</b>	<b>1 254 395</b>
Ingående avskrivningar	-279 575	-372 977
Försäljningar/utrangeringar	0	260 955
Årets avskrivningar	-239 287	-167 553
<b>Utgående ackumulerade avskrivningar</b>	<b>-518 862</b>	<b>-279 575</b>
<b>Utgående redovisat värde</b>	<b>735 533</b>	<b>974 820</b>

### Not 12 Andra långfristiga fordringar

	2024-12-31	2023-12-31
Ingående anskaffningsvärden	273 924	705 189
Tillkommande fordringar		205 423
Avgående fordringar	-199 923	-636 688
<b>Utgående ackumulerade anskaffningsvärden</b>	<b>74 001</b>	<b>273 924</b>
<b>Utgående redovisat värde</b>	<b>74 001</b>	<b>273 924</b>

Andra långfristiga fordringar avser placeringar i kapitalförsäkringar



**Not 13 Förutbetalda kostnader och upplupna intäkter**

	2024-12-31	2023-12-31
Förutbetalda hyror	171 531	291 260
Förutbetalda leasingavgifter	317 433	329 658
Övriga interimfordringar	1 046 969	1 245 831
	<b>1 535 933</b>	<b>1 866 749</b>

**Not 14 Antal aktier och kvotvärde**

Namn	Antal aktier	Kvotvärde
Antal A-Aktier	1 000	100
	<b>1 000</b>	

**Not 15 Obeskattade reserver**

	2024-12-31	2023-12-31
Akkumulerade överavskrivningar	174 906	174 906
Periodiseringsfond 2019	785 000	785 000
Periodiseringsfond 2020	2 015 000	2 015 000
Periodiseringsfond 2021	1 009 900	1 009 900
Periodiseringsfond 2022	1 240 000	1 240 000
	<b>5 224 806</b>	<b>5 224 806</b>
Uppskjuten skatt avseende obeskattade reserver	1 076 310	1 076 310
Skatteeffekt av schablonränta på periodiseringsfond	27 255	20 181

**Not 16 Avsättningar**

	2024-12-31	2023-12-31
<b>Pensioner och liknande förpliktelser</b>		
Belopp vid årets ingång	201 163	656 750
Under året ianspråktaga belopp	-127 162	-455 587
	<b>74 001</b>	<b>201 163</b>

**Not 17 Checkräkningskredit**

Bolagets checkräkningskredit är flyttad till moderbolaget varvid saldo och checkräkningskredit återfinns i PLW Gruppen AB, så kallat koncernkonto

ank=20250630;2025070205119

### Not 18 Upplupna kostnader och förutbetalda intäkter

	2024-12-31	2023-12-31
Upplupna löner	357 871	987 772
Upplupna semesterlöner		7 125 396
Upplupna sociala avgifter semesterlöner	2 134 216	2 549 158
Upplupna avtalade sociala avgifter	357 871	721 545
Övrigt	66 886	165 914
	<b>2 916 844</b>	<b>11 549 785</b>


### Not Väsentliga händelser efter räkenskapsårets slut

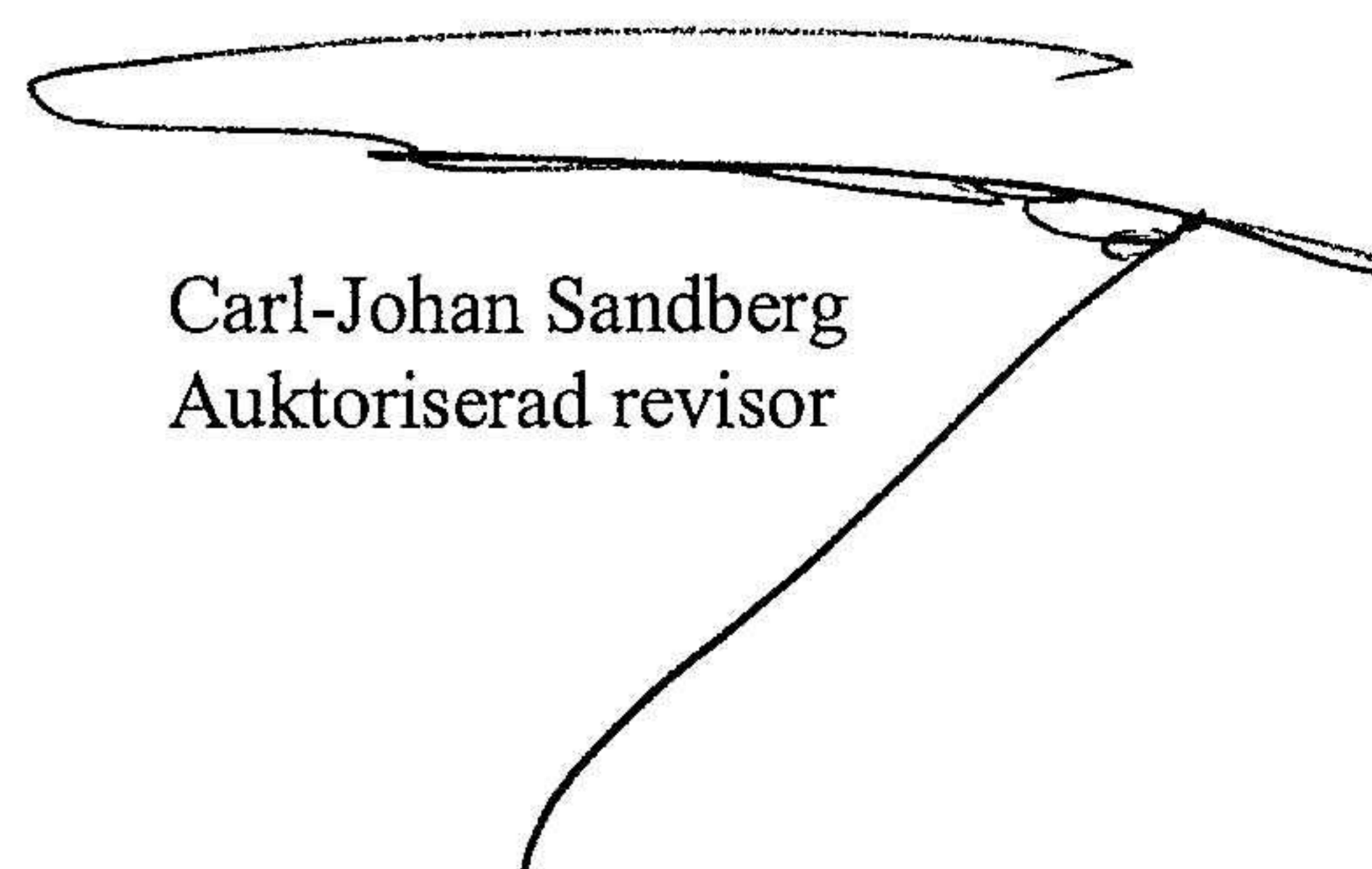
Under 2024 så vann bolaget en stor affär i Västervik som skall pågå i 3år. Därav tog bolaget ett beslut att öppna en filial i Västervik i början av 2025. Bolaget kommer anställa ca 11st personer som skall arbeta, driva och utveckla filialen i Västerviksregionen.

Linköping 2025-06-24

  
Robert Lantz  
Verkställande direktör

Vår revisionsberättelse har lämnats 2025-06-24

  
Johan Morales  
Auktoriserad revisor

  
Carl-Johan Sandberg  
Auktoriserad revisor

Vidimeras  


# Revisionsberättelse

Till bolagsstämman i PLW Elteknik AB  
Org.nr 556744-5829

## Rapport om årsredovisningen

### Uttalanden

Vi har utfört en revision av årsredovisningen för PLW Elteknik AB för räkenskapsåret 2024.

Enligt vår uppfattning har årsredovisningen upprättats i enlighet med årsredovisningslagen och ger en i alla väsentliga avseenden rättvisande bild av PLW Elteknik ABs finansiella ställning per den 2024-12-31 och av dess finansiella resultat och kassaflöde för året enligt årsredovisningslagen. Förvaltningsberättelsen är förenlig med årsredovisningens övriga delar.

Vi tillstyrker därför att bolagsstämman fastställer resultaträkningen och balansräkningen.

### Grund för uttalanden

Vi har utfört revisionen enligt International Standards on Auditing (ISA) och god revisions sed i Sverige. Vårt ansvar enligt dessa standarder beskrivs närmare i avsnittet *Revisorns ansvar*. Vi är oberoende i förhållande till PLW Elteknik AB enligt god revisors sed i Sverige och har i övrigt fullgjort vårt yrkesetiska ansvar enligt dessa krav.

Vi anser att de revisionsbevis vi har inhämtat är tillräckliga och ändamålsenliga som grund för våra uttalanden.

### Styrelsens och verkställande direktörens ansvar

Det är styrelsen och verkställande direktören som har ansvaret för att årsredovisningen upprättas och att den ger en rättvisande bild enligt årsredovisningslagen. Styrelsen och verkställande direktören ansvarar även för den interna kontroll som de bedömer är nödvändig för att upprätta en årsredovisning som inte innehåller några väsentliga felaktigheter, vare sig dessa beror på oegentligheter eller misstag.

Vid upprättandet av årsredovisningen ansvarar styrelsen och verkställande direktören för bedömningen av bolagets förmåga att fortsätta verksamheten. De upplyser, när så är tillämpligt, om förhållanden som kan påverka förmågan att fortsätta verksamheten och att använda antagandet om fortsatt drift. Antagandet om fortsatt drift tillämpas dock inte om styrelsen och verkställande direktören avser att likvidera bolaget, upphöra med verksamheten eller inte har något realistiskt alternativ till att göra något av detta.

### Revisorns ansvar

Våra mål är att uppnå en rimlig grad av säkerhet om huruvida årsredovisningen som helhet inte innehåller några väsentliga felaktigheter, vare sig dessa beror på oegentligheter eller misstag, och att lämna en revisionsberättelse som innehåller våra uttalanden. Rimlig säkerhet är en hög grad av säkerhet, men är ingen garanti för att en revision som utförs enligt ISA och god revisions sed i Sverige alltid kommer att upptäcka en väsentlig felaktighet om en sådan finns. Felaktigheter kan uppstå på grund av oegentligheter eller misstag och anses vara väsentliga om de enskilt eller tillsammans rimligen kan förväntas påverka de ekonomiska beslut som användare fattar med grund i årsredovisningen.

En ytterligare beskrivning av vårt ansvar för revisionen av årsredovisningen finns på Revisorsinspektionens webbplats: [www.revisorsinspektionen.se/revisornsansvar](http://www.revisorsinspektionen.se/revisornsansvar). Denna beskrivning är en del av revisionsberättelsen.

## Rapport om andra krav enligt lagar och andra författningar

### Uttalanden

Utöver vår revision av årsredovisningen har vi även utfört en revision av styrelsens och verkställande direktörens förvaltning för PLW Elteknik AB för räkenskapsåret 2024 samt av förslaget till dispositioner beträffande bolagets vinst eller förlust.

Vi tillstyrker att bolagsstämman disponerar vinsten enligt förslaget i förvaltningsberättelsen och beviljar styrelsens ledamot och verkställande direktören ansvarsfrihet för räkenskapsåret.

### Grund för uttalanden

Vi har utfört revisionen enligt god revisions sed i Sverige. Vårt ansvar enligt denna beskrivs närmare i avsnittet Revisorns ansvar. Vi är oberoende i förhållande till PLW Elteknik AB enligt god revisors sed i Sverige och har i övrigt fullgjort vårt yrkesetiska ansvar enligt dessa krav.

Vi anser att de revisionsbevis vi har inhämtat är tillräckliga och ändamålsenliga som grund för våra uttalanden.

### Styrelsens och verkställande direktörens ansvar

Det är styrelsen som har ansvaret för förslaget till dispositioner beträffande bolagets vinst eller förlust. Vid förslag till utdelning innefattar detta bland annat en bedömning av om utdelningen är försvarlig med hänsyn till de krav som bolagets verksamhetsart, omfattning och risker ställer på storleken av bolagets egna kapital, konsolideringsbehov, likviditet och ställning i övrigt.

Styrelsen ansvarar för bolagets organisation och förvaltningen av bolagets angelägenheter. Detta innefattar bland annat att fortlöpande bedöma bolagets ekonomiska situation och att tillse att bolagets organisation är utformad så att bokföringen, medelsförvaltningen och bolagets ekonomiska angelägenheter i övrigt kontrolleras på ett betryggande sätt. Verkställande direktören ska sköta den löpande förvaltningen enligt styrelsens riktlinjer och anvisningar och bland annat vidta de åtgärder som är nödvändiga för att bolagets bokföring ska fullgöras i överensstämmelse med lag och för att medelsförvaltningen ska skötas på ett betryggande sätt.

### Revisorns ansvar

Vårt mål beträffande revisionen av förvaltningen, och därmed vårt uttalande om ansvarsfrihet, är att inhämta revisionsbevis för att med en rimlig grad av säkerhet kunna bedöma om någon styrelseledamot eller verkställande direktören i något väsentligt avseende:


- företagit någon åtgärd eller gjort sig skyldig till någon försummelse som kan föranleda ersättningsskyldighet mot bolaget, eller
- på något annat sätt handlat i strid med aktiebolagslagen, årsredovisningslagen eller bolagsordningen.


Vårt mål beträffande revisionen av förslaget till dispositioner av bolagets vinst eller förlust, och därmed vårt uttalande om detta, är att med rimlig grad av säkerhet bedöma om förslaget är förenligt med aktiebolagslagen.

Rimlig säkerhet är en hög grad av säkerhet, men ingen garanti för att en revision som utförs enligt god revisions sed i Sverige alltid kommer att upptäcka åtgärder eller försummelser som kan föranleda ersättningsskyldighet mot bolaget, eller att ett förslag till dispositioner av bolagets vinst eller förlust inte är förenligt med aktiebolagslagen.

En ytterligare beskrivning av vårt ansvar för revisionen av förvaltningen finns på Revisorsinspektionens webbplats: [www.revisorsinspektionen.se/revisornsansvar](http://www.revisorsinspektionen.se/revisornsansvar). Denna beskrivning är en del av revisionsberättelsen.

Linköping den 24 juni 2025

  
Johan Morales  
Auktoriserad revisor

  
Carl-Johan Sandberg  
Auktoriserad revisor

vidimeras  
