

Styrelsen och verkställande direktören för

Metenova Holding AB

Org nr 556774-8669

får härmed avge

Årsredovisning och koncernredovisning

för räkenskapsåret 1 januari 2022 - 31 december 2022


<u>Innehåll:</u>	<u>sida</u>
Förvaltningsberättelse	2
Resultaträkning - koncernen	6
Balansräkning - koncernen	7
Kassaflödesanalys - koncernen	8
Resultaträkning - moderföretaget	9
Balansräkning - moderföretaget	10
Kassaflödesanalys - moderföretaget	11
Noter med redovisningsprinciper och bokslutskommentarer	12
Underskrifter	19

Fastställelseintyg

Undertecknad verkställande direktör i Metenova Holding AB intygar att resultaträkningen och balansräkningen i årsredovisningen för moderbolaget samt koncernresultaträkningen och koncernbalansräkningen har fastställts på årsstämman den 20 april 2023. Årsstämman beslutade att godkänna styrelsens förslag till hur vinsten ska fördelas.

Jag intygar också att innehållet i årsredovisningen och revisionsberättelsen stämmer överens med originalen.

Mölnedal 2023-04-20



Johan Westman



This file is sealed with a digital signature.
The seal is a guarantee for the authenticity
of the document.

Document ID:
AFE7E27DC64E46E1AD14BCF3D2EA4C5F

Förvaltningsberättelse

Allmänt om verksamheten

Bolaget utgör Moderföretag till Metenova AB, 556775-0210.

Verksamheten i Metenova Holding är att äga och förvalta aktier i koncernbolag.

Bolagets verksamhet är också att direkt eller indirekt, utveckla, tillverka och sälja aseptisk designade processkomponenter inom medicin- och livsmedelsindustrin.

Bolaget äger patent som dotterbolag i koncernen har full nyttjanderätt till. Det finns ett royaltyavtal mellan Metenova Holding och dess dotterbolag.

Hela koncernens verksamhet bedrivs inom Metenova AB och dess helägda dotterbolag i USA Metenova Inc.

Bolaget har inga anställda och har sitt säte i Mölndal.

Alla belopp i tkr om inget annat anges.

Utveckling av koncernens och företagens verksamhet, resultat och ställning

Koncernen	2022-01-01 - 2022-12-31	2021-01-01 - 2021-12-31	2020-01-01- 2020-12-31	2018-07-01- 2019-12-31 (18 mån)
Nettoomsättning	234 302	147 203	115 779	127 342
Rörelsemarginal %	26	20	20	20
Balansomslutning	137 514	96 309	86 330	55 842
Avkastning på eget kapital %	59	39	37	50
Soliditet %	69	69	65	70

Definitioner: se not

Moderföretaget	2022-01-01 - 2022-12-31	2021-01-01 - 2021-12-31	2020-01-01- 2020-12-31	2018-07-01- 2019-12-31 (18 mån)
Nettoomsättning	768	932	440	0
Rörelsemarginal %	72	28	60	0
Balansomslutning	44 002	28 714	24 971	14 250
Avkastning på eget kapital %	113	68	46	34
Soliditet %	76	77	86	95

Definitioner: se not

Väsentliga händelser under räkenskapsåret

Under verksamhetsåret har koncernens tillväxtplaner överträffats med anledning av den stora ordergången i slutet av 2021. Ordergången under innevarande räkenskapsperiod har följaktligen varit något svagare då vi bedömer att många order i slutet av 2021 var avsedda för 2022.

Leveranskapaciteten har under året varit ansträngd med anledning av högt orderläge och åtgärder har gjorts i syfte att förbättra kapaciteten och nå samma leveranstider som innan pandemin (2021-2022). I slutet av 2022 har arbetet slutförts och leveranstiderna är åter på normala nivåer när vi går in 2023.

Företagets process i kinesisk domstol mot annan part fortsatte under året i syfte att ogiltigförklara dennes anspråk till rättigheterna till varunamnet Metenova och tillhörande logga i vissa varumärkeskategorier där bolaget inte har fulla rättigheter.

Koncernens storsäljande produkt, den magnetiska kopplade mixern, ZG, som lanserades som första produkt är i en fortsatt expansiv tillväxtfas och står för majoriteten av koncernens försäljning under räkenskapsåret. Tillväxt och expansion följer de planer vi satt upp för produktområdet.

Den leviterande mixern, Truelev, fortsätter att bli implementerad i läkemedelsanläggningar runtom i världen. Produkten är framförallt avsedd för marknaden när det gäller biologiska läkemedel och är ett område där företaget ser en ökad efterfrågan kommande år.

På området för Singel use sker fortsatta satsningar på att erbjuda produkter till läkemedelsindustrins engångsfabriker i form av engångsprodukter. Företaget har även fortsatt arbetet med att lansera produkter inom MixOne familjen och är nu i full gång med att hjälpa kunder med tester och validering av produkterna.

Koncernen har haft en kontinuerlig stark tillväxt de senaste åren och där Asien ses som den marknad med störst framtida potential. Försäljningen till Kina ökar och motsvarar idag ca 33% av koncernens omsättning. Marknaden i Indien fortsätter växa med nya planerade marknadsinvesteringar. Försäljningen till Indien motsvarar ca 9% av omsättningen.

Försäljningen till den nordamerikanska marknaden sker genom koncernens dotterbolag i New Jersey. Efterfrågan på företagens produkter är stark och marknaden i USA och Kanada bedöms fortsätta växa under 2023. Försäljningen i nordamerika motsvarar ca 26% av den totala omsättningen.

Marknaden i Europa har en fortsatt bra underliggande tillväxt och representerar 28% av omsättningen.

Försäljningsandelen till resten av världen ökade något i år och representerar ca 4%.

Förväntad framtida utveckling

Koncernen ser en fortsatt tillväxt i marknaden. Tillverkning av läkemedel är en hårt reglerad marknad och karakteriseras av stora krav för att bli en godkänd och tillförlitlig leverantör. Företaget ses som en trovärdig leverantör till läkemedelsindustrin och bedömningen är därför att expansionstakten kommer fortsätta med både marknadstillväxt och ökade marknadsandelar. Därvid tror koncernen på en fortsatt tillväxt under 2023 i paritet med den långsiktiga tillväxtplanen.

Väsentliga risker och osäkerhetsfaktorer

Prisutvecklingen på energi, råvaror och transporter har stigit under året och koncernen har genomfört en allmän prishöjning som kompensation för detta. Företaget ser en fortsatt turbulent marknad den närmaste tiden och kommer följa en dynamisk prisjusteringsmodell för att säkerställa oförändrade bruttomarginaler på våra produkter.

Bolaget i Sverige har exponering mot Euro och US dollar vilket gör att valutafluktuationer gentemot den svenska kronan kan komma att påverka både omsättning och resultat. Bolaget följer en valutapolicy för att minimera dessa risker.

Pandemin hade en fortsatt positiv påverkan på försäljningen även under 2022. Koncernen räknar nu med att verksamheten går in i ett mer normalt läge och en tillväxttakt i paritet med utvecklingen innan pandemin.

Forskning och utveckling

Företaget fortsätter också sin satsning på forskning och utveckling i syfte att ta fram fler produkter och tjänster inom området för läkemedeltillverkning.

Under året har lanseringen fortsatt inom produktfamiljen, MixOne, med ytterligare två storlekar samt en mixer avsedd för bioreaktorer. Den senare kommer göras tillgänglig till försäljning under 2023. Bolaget räknar med att utvecklingsprojekten av produkter till läkemedelsindustrins engångsfabriker kommer att fortsätta under 2023 baserat på den plan som lags för året. Utvecklingen av nya produkter ligger på en fortsatt hög nivå och andelen aktiverade utvecklingskostnader har ökat under året jämfört med året innan. Koncernens aktiveringspolicy säger att utveckling av produkter ska aktiveras över 5 år på koncernnivå medan forskningsrelaterat arbete ska tas över resultaträkningen.

Hållbarhetsupplysningar

Koncernen verkar generellt för bättre hållbarhet inom sitt verksamhetsområde och har alltid prioriterat att anpassa verksamheten för att möta marknadens krav på leverans, kvalitet och miljöhänsyn. Detta gäller inom alla de områden som koncernen verkar d v s vaccintillverkning, bio-farmaclutvecklingen och den traditionella läkemedels-tillverkningen.

Som leverantör till läkemedelsindustrin och dess tillverkning av sterila och aseptiska läkemedel är koncernens verksamhet även ett viktigt bidrag till en friskare befolkning.

Inom koncernen strävas det också efter att erbjuda all personal möjligheter att utvecklas och må bra. Detta åstadkoms med satsningar både på friskvård såväl som utbildning och personlig vidareutveckling.

Affärsmodellen bygger på att jobba med distributörer och underleverantörer över hela världen och detta kräver ofta resor för utbildning, kundbesök och hjälp till våra distributörer och leverantörer. Under pandemin skapades det dock möjligheter att mycket av detta kan göras digitalt och företaget kommer därför som ett led i att minska det totala koldioxidavtrycket fortsätta utveckla det digitala mötet. Vid behov av resande kommer ett effektivt sådant att vara vägledande. Vid transport av produkter ska det mest rimliga alternativet väljas utifrån miljö- och tidsaspekt. Företaget tittar också kontinuerligt på produkternas ingående materialkomponenter och strävar efter materialval där både kvalitet och miljöhänsyn tas i beaktande.

Eget kapital - koncernen

(tkr)

2021-12-31				
	Aktiekapital	Övrigt tillskjutet kapital	Bal.res. inkl årets resultat	Summa eget kapital
Ingående balans	135	9 989	45 876	56 000
	135	9 989	45 876	56 000
Årets resultat			23 952	23 952
<i>Transaktioner mellan ägare</i>				
Utdelning			-15 000	-15 000
Pågående nyemission	0	303		304
Teckningsoptioner			294	294
Summa	0	303	-14 706	-14 402
<i>Förändringar direkt mot eget kapital</i>				
Omräkningsdifferens			524	524
Summa			524	524
Vid årets utgång	135	10 293	55 645	66 073

2022-12-31				
	Aktiekapital	Övrigt tillskjutet kapital	Bal.res. inkl årets resultat	Summa eget kapital
Ingående balans	135	10 293	55 645	66 073
	135	10 293	55 645	66 073
Årets resultat			47 722	47 722
<i>Transaktioner mellan ägare</i>				
Utdelning			-20 000	-20 000
Summa			-20 000	-20 000
<i>Förändringar direkt mot eget kapital</i>				
Omräkningsdifferens			1 026	1 026
Summa			1 026	1 026
Vid årets utgång	135	10 293	84 393	94 821

Eget kapital - moderföretaget

(tkr)				
2021-12-31	Bundet eget kapital		Fritt eget kapital	
	Aktiekapital	Överkursfond	Bal.res. inkl årets resultat	Summa eget kapital
Ingående balans	135	9 989	11 466	21 590
	135	9 989	11 466	21 590
Årets resultat			14 959	14 959
<i>Transaktioner med ägare</i>				
Utdelning			-15 000	-15 000
Pågående nyemission	0	303		303
Teckningsoptioner			294	294
Summa	0	303	-14 706	-14 402
Vid årets utgång	135	10 293	11 719	22 147
2022-12-31	Bundet eget kapital		Fritt eget kapital	
	Aktiekapital	Överkursfond	Bal.res. inkl årets resultat	Summa eget kapital
Ingående balans	135	10 293	11 719	22 147
Årets resultat			31 315	31 315
<i>Transaktioner med ägare</i>				
Utdelning			-20 000	-20 000
Summa	-	-	-20 000	-20 000
Vid årets utgång	135	10 293	23 034	33 462

Förslag till disposition av företagets vinst

Styrelsen föreslår att fritt eget kapital, kronor 33 327 370, disponeras enligt följande:

Till årsstämman förfogande står:

Överkursfond	10 292 749
Balanserat resultat	-8 281 137
Årets resultat	31 315 758
Summa fritt eget kapital	<u>33 327 370</u>

Styrelsen föreslår att vinstmedlen disponeras så

Utdelning (135 453 aktier * 221,48 kr per aktie)	30 000 000
att i ny räkning balanseras	3 327 370
Summa	<u>33 327 370</u>

Vad beträffar koncernens och moderföretagets resultat och ställning i övrigt, hänvisas till efterföljande resultat- och balansräkningar samt kassaflödesanalyser med tillhörande noter.

Resultaträkning - koncernen

Belopp i tkr	Not	2022-01-01	2021-01-01
		2022-12-31	2021-12-31
Nettoomsättning	2	234 302	147 203
Aktiverat arbete för egen räkning		6 986	824
		<u>241 288</u>	<u>148 027</u>
Rörelsens kostnader			
Handelsvaror		-105 377	-66 204
Råvaror och förnödenheter		-2 217	-1 141
Övriga externa kostnader	3	-34 882	-17 394
Personalkostnader	4	-35 948	-31 766
Av- och nedskrivningar av materiella och immateriella anläggningstillgångar	5, 6, 7,8	-2 417	-1 740
Rörelseresultat		<u>60 447</u>	<u>29 782</u>
Resultat från finansiella poster			
Ränteintäkter och liknande resultatposter		506	365
Räntekostnader och liknande resultatposter		-419	151
Resultat efter finansiella poster		<u>60 534</u>	<u>30 298</u>
Resultat före skatt		<u>60 534</u>	<u>30 298</u>
Aktuell skatt	9	-11 998	-6 580
Uppskjuten skatt	9	-814	233
Årets resultat		<u>47 722</u>	<u>23 951</u>
Hänförligt till Moderföretagets aktieägare		47 722	23 951

20230525 15027

Balansräkning - koncernen

Belopp i tkr	Not	2022-12-31	2021-12-31
TILLGÅNGAR			
Anläggningstillgångar			
<i>Immateriella anläggningstillgångar</i>			
Balanserade utgifter för utvecklingsarbeten och liknande arbeten	5	11 582	5 969
Varumärken och liknande rättigheter	6	71	89
		<u>11 653</u>	<u>6 058</u>
<i>Materiella anläggningstillgångar</i>			
Förbättringsutgifter på annans fastighet	8	1 011	–
Inventarier, verktyg och installationer	7	3 201	2 598
		<u>4 212</u>	<u>2 598</u>
<i>Finansiella anläggningstillgångar</i>			
Uppskjuten skattefordran	10	–	68
		<u>–</u>	<u>68</u>
Summa anläggningstillgångar		15 865	8 724
Omsättningstillgångar			
<i>Varulager m m</i>			
Handelsvaror		29 988	16 295
		<u>29 988</u>	<u>16 295</u>
<i>Kortfristiga fordringar</i>			
Kundfordringar		34 840	14 430
Övriga fordringar		6 255	5 702
Förutbetalda kostnader och upplupna intäkter		2 553	2 725
		<u>43 648</u>	<u>22 857</u>
<i>Kassa och bank</i>			
Kassa och bank		48 013	48 433
		<u>48 013</u>	<u>48 433</u>
Summa omsättningstillgångar		121 649	87 585
SUMMA TILLGÅNGAR		137 514	96 309

Balansräkning - koncernen

Belopp i tkr	Not	2022-12-31	2021-12-31
EGET KAPITAL OCH SKULDER			
<i>Eget kapital</i>			
Aktiekapital		135	135
Pågående nyemission		–	0
Övrigt tillskjutet kapital		10 293	10 293
Balanserat resultat inkl årets resultat		84 393	55 645
Eget kapital hänförligt till moderföretagets aktieägare		<u>94 821</u>	<u>66 073</u>
Summa eget kapital		94 821	66 073
<i>Avsättningar</i>			
Uppskjuten skatteskuld		4 026	3 280
		<u>4 026</u>	<u>3 280</u>
<i>Kortfristiga skulder</i>			
Förskott från kunder		–	327
Leverantörsskulder		17 541	11 635
Aktuell skatteskuld		10 525	6 551
Övriga skulder		1 723	1 025
Upplupna kostnader och förutbetalda intäkter		8 878	7 418
		<u>38 667</u>	<u>26 956</u>
SUMMA EGET KAPITAL OCH SKULDER		137 514	96 309

Kassaflödesanalys - koncernen

Belopp i tkr	Not	2022-01-01	2021-01-01
		2022-12-31	2021-12-31
Den löpande verksamheten			
Resultat efter finansiella poster		60 534	30 298
Justering för poster som inte ingår i kassaflödet		-4 568	916
		55 966	31 214
Betald inkomstskatt		-8 024	-5 262
Kassaflöde från den löpande verksamheten före förändringar av rörelsekapital		47 942	25 952
<i>Kassaflöde från förändringar i rörelsekapital</i>			
Ökning(-)/Minskning(+) av varulager		-13 694	-3 563
Ökning(-)/Minskning(+) av rörelsefordringar		-20 791	3 423
Ökning(+)/Minskning(-) av rörelseskulder		7 738	-1 248
Kassaflöde från den löpande verksamheten		21 195	24 564
Investeringsverksamheten			
Förvärv av materiella anläggningstillgångar	7,8	-2 641	-1 752
Kassaflöde från investeringsverksamheten		-2 641	-1 752
Finansieringsverksamheten			
Teckningsoptioner		–	294
Nyemission		–	304
Utbetald utdelning till moderföretagets aktieägare		-20 000	-15 000
Kassaflöde från finansieringsverksamheten		-20 000	-14 402
Årets kassaflöde		-1 446	8 410
Likvida medel vid årets början		48 433	39 499
Kursdifferens i likvida medel		1 026	524
Likvida medel vid årets slut		48 013	48 433

Resultaträkning - moderföretaget

<i>Belopp i tkr</i>	<i>Not</i>	<i>2022-01-01</i>	<i>2021-01-01</i>
		<i>2022-12-31</i>	<i>2021-12-31</i>
Nettoomsättning		768	932
		768	932
<i>Rörelsens kostnader</i>			
Övriga externa kostnader	3	-212	-672
Rörelseresultat		556	260
<i>Resultat från finansiella poster</i>			
Räntelntäkter och liknande resultatposter		89	61
Räntekostnader och liknande resultatposter		-95	-232
Resultat från andelar i koncernföretag		15 000	-
Resultat efter finansiella poster		15 550	89
<i>Bokslutsdispositioner</i>			
Koncernbidrag, erhållna		20 000	18 752
Resultat före skatt		35 550	18 841
Skatt på årets resultat	9	-4 235	-3 882
Årets resultat		31 315	14 959

20230525 15029

Balansräkning - moderföretaget

Belopp i tkr	Not	2022-12-31	2021-12-31
TILLGÅNGAR			
Anläggningstillgångar			
<i>Finansiella anläggningstillgångar</i>			
Andelar i koncernföretag	11	500	500
		<u>500</u>	<u>500</u>
Summa anläggningstillgångar		500	500
Omsättningstillgångar			
<i>Kortfristiga fordringar</i>			
Övriga fordringar		2 453	2 197
Fordringar hos koncernföretag		15 000	392
Förutbetalda kostnader och upplupna intäkter		58	–
		<u>17 511</u>	<u>2 589</u>
Kassa och bank			
Kassa och bank		25 991	25 625
		<u>25 991</u>	<u>25 625</u>
Summa omsättningstillgångar		43 502	28 214
SUMMA TILLGÅNGAR		44 002	28 714

Balansräkning - moderföretaget

Belopp i tkr	Not	2022-12-31	2021-12-31
EGET KAPITAL OCH SKULDER			
Eget kapital			
<i>Bundet eget kapital</i>			
Aktiekapital		135	135
Pågående nyemission		–	0
		<u>135</u>	<u>135</u>
<i>Fritt eget kapital</i>			
Överkursfond		10 293	10 293
Balanserat resultat		-8 281	-3 240
Årets resultat		31 315	14 959
	12	<u>33 327</u>	<u>22 012</u>
		33 462	22 147
Kortfristiga skulder			
Skulder till koncernföretag		4 423	–
Aktuell skatteskuld		5 944	6 041
Övriga skulder		48	9
Upplupna kostnader och förutbetalda intäkter		125	517
		<u>10 540</u>	<u>6 567</u>
SUMMA EGET KAPITAL OCH SKULDER		44 002	28 714

Kassaflödesanalys - moderföretaget

Belopp i tkr	Not	2022-01-01	2021-01-01
		2022-12-31	2021-12-31
Den löpande verksamheten			
Resultat efter finansiella poster		551	89
Justering för poster som inte ingår i kassaflödet		—	—
		<u>551</u>	<u>89</u>
Betald inkomstskatt		-4 332	-731
Kassaflöde från den löpande verksamheten före förändringar av rörelsekapital		<u>-3 781</u>	<u>-642</u>
<i>Kassaflöde från förändringar i rörelsekapital</i>			
Ökning(-)/Minskning(+) av rörelsefordringar		77	-2 581
Ökning(+)/Minskning(-) av rörelseskulder		4 070	715
Kassaflöde från den löpande verksamheten		<u>366</u>	<u>-2 508</u>
Finansieringsverksamheten			
Teckningsoptioner		—	294
Nyemission		—	304
Erhållna koncernbidrag		20 000	18 752
Utbetald utdelning till moderföretagets aktieägare		-20 000	-15 000
Kassaflöde från finansieringsverksamheten		<u>—</u>	<u>4 350</u>
Årets kassaflöde		366	1 842
Likvida medel vid årets början		25 625	23 783
Likvida medel vid årets slut		<u>25 991</u>	<u>25 625</u>

Noter

Belopp i tkr om inget annat anges

Not 1 Redovisningsprinciper

Årsredovisningen har upprättats i enlighet med årsredovisningslagen och enligt Bokföringsnämndens allmänna råd BFNAR 2012:1 Årsredovisning och koncernredovisning (K3).

Moderföretaget tillämpar samma redovisningsprinciper som koncernen utom i de fall som anges nedan under avsnittet "Redovisningsprinciper i moderföretaget".

Tillgångar, avsättningar och skulder har värderats till anskaffningsvärden om inget annat anges nedan.

Immateriella tillgångar

Utgifter för forskning och utveckling

Utgifter för forskning, dvs. planerat och systematiskt sökande i syfte att erhålla ny vetenskaplig eller teknisk kunskap och insikt, redovisas som kostnad när de uppkommer.

Vid redovisning av utgifter för utveckling tillämpas aktiveringsmodellen. Det innebär att utgifter som uppkommit under utvecklingsfasen redovisas som tillgång när samtliga nedanstående förutsättningar är uppfyllda:

- Det är tekniskt möjligt att färdigställa den immateriella anläggningstillgången så att den kan användas eller säljas.
- Avsikten är att färdigställa den immateriella anläggningstillgången och att använda eller sälja den.
- Förutsättningar finns för att använda eller sälja den immateriella anläggningstillgången.
- Det är sannolikt att den immateriella anläggningstillgången kommer att generera framtida ekonomiska fördelar.
- Det finns erforderliga och adekvata tekniska, ekonomiska och andra resurser för att fullfölja utvecklingen och för att använda eller sälja den immateriella anläggningstillgången.
- De utgifter som är hänförliga till den immateriella anläggningstillgången kan beräknas på ett tillförlitligt sätt.

Internt upparbetade immateriella anläggningstillgångar redovisas till anskaffningsvärde minskat med ackumulerade avskrivningar och nedskrivningar.

Anskaffningsvärdet för en internt upparbetad immateriell anläggningstillgång utgörs av samtliga direkt hänförliga utgifter (t.ex. material och löner).

Indirekta tillverkningskostnader som utgör mer än en oväsentlig del av den sammanlagda utgiften för tillverkningen och uppgår till mer än ett obetydligt belopp räknas in i anskaffningsvärdet.

Avskrivningar

Avskrivning sker linjärt över tillgångens beräknade nyttjandeperiod. Avskrivningen redovisas som kostnad i resultaträkningen.

Internt upparbetade immateriella tillgångar

Balanserade utgifter för utveckling och liknande arbeten
Varumärken och liknande rättigheter

Nyttjandeperiod

5 år
5 år

Materiella anläggningstillgångar

Materiella anläggningstillgångar redovisas till anskaffningsvärde minskat med ackumulerade avskrivningar och nedskrivningar. I anskaffningsvärdet ingår förutom inköpspriset även utgifter som är direkt hänförliga till förvärvet.

Avskrivningar

Avskrivning sker linjärt över tillgångens beräknade nyttjandeperiod eftersom det återspeglar den förväntade förbrukningen av tillgångens framtida ekonomiska fördelar. Avskrivningen redovisas som kostnad i resultaträkningen.

Nyttjandeperiod

Inventarier, verktyg och installationer
Förbättringsutgifter på annans fastighet

5 år
3 år

Nedskrivningar - materiella och immateriella anläggningstillgångar samt andelar i koncernföretag

Vid varje balansdag bedöms om det finns någon indikation på att en tillgångs värde är lägre än dess redovisade värde. Om en sådan indikation finns, beräknas tillgångens återvinningsvärde.

Återvinningsvärdet är det högsta av verkligt värde med avdrag för försäljningskostnader och nyttjandevärde. Vid beräkning av nyttjandevärdet beräknas nuvärdet av de framtida kassaflöden som tillgången väntas ge upphov till i den löpande verksamheten samt när den avyttras eller utträngs. Den diskonteringsränta som används är före skatt och återspeglar marknadsmässiga bedömningar av pengars tidsvärde och de risker som avser tillgången. En tidigare nedskrivning återförs endast om de skäl som låg till grund för beräkningen av återvinningsvärdet vid den senaste nedskrivningen har förändrats.

Operationella leasingavtal

Leasingavgifterna enligt operationella leasingavtal, inklusive förhöjd förstagångshyra men exklusive utgifter för tjänster som försäkring och underhåll, redovisas som kostnad linjärt över leasingperioden.

Finansiella leasingavtal

Finansiella leasingavtal redovisas inte i enlighet med bestämmelserna i K3. Företagsledningen bedömer att avvikelserna inte påverkar en läsares bedömning av koncernens resultat och ställning. Koncernen har ett fåtal leasingavtal som inte uppgår till väsentligt belopp.

Utländsk valuta

Poster i utländsk valuta

Monetära poster i utländsk valuta räknas om till balansdagens kurs. Icke-monetära poster räknas inte om utan redovisas till kursen vid anskaffningstillfället.

Valutakursdifferenser som uppkommer vid reglering eller omräkning av monetära poster redovisas i resultaträkningen det räkenskapsår de uppkommer.

Omräkning av utlandsverksamheter

Tillgångar och skulder, inklusive goodwill och andra koncernmässiga över- och undervärden, räknas om till redovisningsvalutan till balansdagskurs. Intäkter och kostnader räknas om till avistakursen per varje dag för affärshändelserna om inte en kurs som utgör en approximation av den faktiska kursen används (t.ex. genomsnittlig kurs). Valutakursdifferenser som uppkommer vid omräkningen redovisas direkt mot eget kapital.

Varulager

Varulagret är upptaget till det lägsta av anskaffningsvärdet och nettoförsäljningsvärdet. Därvid har inkursrisk beaktats. Anskaffningsvärdet beräknas enligt vägda genomsnittspriser. I anskaffningsvärdet ingår förutom utgifter för inköp även utgifter för att bringa varorna till deras aktuella plats och skick.

Finansiella tillgångar och skulder

Finansiella tillgångar och skulder redovisas i enlighet med kapitel 11 (Finansiella instrument värderade utifrån anskaffningsvärdet) i BFNAR 2012:1.

Värdering av finansiella tillgångar

Finansiella omsättningstillgångar värderas efter första redovisningstillfället till det lägsta av anskaffningsvärdet och nettoförsäljningsvärdet på balansdagen.

Kundfordringar och övriga fordringar som utgör omsättningstillgångar värderas individuellt till det belopp som beräknas inflyta.

Finansiella anläggningstillgångar värderas efter första redovisningstillfället till anskaffningsvärde med avdrag för eventuella nedskrivningar och med tillägg för eventuella uppskrivningar.

Värdering av finansiella skulder

Långfristiga finansiella skulder redovisas till upplupet anskaffningsvärde. Utgifter som är direkt hänförliga till upptagande av lån har korrigerat lånets anskaffningsvärde och periodiserats enligt effektivräntemetoden. Kortfristiga skulder redovisas till anskaffningsvärde.

Skatt

Skatt på årets resultat i resultaträkningen består av aktuell skatt och uppskjuten skatt. Aktuell skatt är inkomstskatt för innevarande räkenskapsår som avser årets skattepliktiga resultat och den del av tidigare räkenskapsårs inkomstskatt som ännu inte har redovisats. Uppskjuten skatt är inkomstskatt för skattepliktigt resultat avseende framtida räkenskapsår till följd av tidigare transaktioner eller händelser.

Uppskjuten skatteskuld redovisas för alla skattepliktiga temporära skillnader, dock inte för temporära skillnader som härrör från första redovisningen av goodwill. Uppskjuten skattefordran redovisas för avdragsgilla temporära skillnader och för möjligheten att i framtiden använda skattemässiga underskottsavdrag. Värderingen baseras på hur det redovisade värdet för motsvarande tillgång eller skuld förväntas återvinnas respektive regleras. Beloppen baseras på de skattesatser och skatteregler som är beslutade per balansdagen och har inte nuvärdeberäknats.

I koncernbalansräkningen delas obeskattade reserver upp på uppskjuten skatt och eget kapital.

Avsättningar

En avsättning redovisas i balansräkningen när företaget har en legal eller informell förpliktelse till följd av en inträffad händelse och det är sannolikt att ett utflöde av resurser krävs för att reglera förpliktelsen och en tillförlitlig uppskattning av beloppet kan göras.

Vid första redovisningstillfället värderas avsättningar till den bästa uppskattningen av det belopp som kommer att krävas för att reglera förpliktelsen på balansdagen. Avsättningarna omprövas varje balansdag.

Avsättningen redovisas till nuvärdet av de framtida betalningar som krävs för att reglera förpliktelsen.

Intäkter

Det inflöde av ekonomiska fördelar som företaget erhållit eller kommer att erhålla för egen räkning redovisas som intäkt. Intäkter värderas till verkliga värdet av det som erhållits eller kommer att erhållas, med avdrag för rabatter.

Försäljning av varor

Vid försäljning av varor redovisas intäkten vid leverans.

Koncernredovisning

Dotterföretag

Dotterföretag är företag i vilka moderföretaget direkt eller indirekt innehar mer än 50 % av rösttalet eller på annat sätt har ett bestämmande inflytande. Bestämmande inflytande innebär en rätt att utforma ett företags finansiella och operativa strategier i syfte att erhålla ekonomiska fördelar. Redovisningen av rörelseförvärv bygger på enhetssynen. Det innebär att förvärvsanalysen upprättas per den tidpunkt då förvärvaren får bestämmande inflytande. Från och med denna tidpunkt ses förvärvaren och den förvärvade enheten som en redovisningsenhet. Tillämpningen av enhetssynen innebär vidare att alla tillgångar (inklusive goodwill) och skulder samt intäkter och kostnader medräknas i sin helhet även för delägda dotterföretag.

Anskaffningsvärdet för dotterföretag beräknas till summan av verkligt värde vid förvärvstidpunkten för erlagda tillgångar med tillägg av uppkomna och övertagna skulder samt emitterade eget kapitalinstrument, utgifter som är direkt hänförliga till rörelseförvärvet samt eventuell tilläggsköpeskilling. I förvärvsanalysen fastställs det verkliga värdet, med några undantag, vid förvärvstidpunkten av förvärvade identifierbara tillgångar och övertagna skulder samt minoritetsintresse. Minoritetsintresse värderas till verkligt värde vid förvärvstidpunkten. Från och med förvärvstidpunkten inkluderas i koncernredovisningen det förvärvade företagets intäkter och kostnader, identifierbara tillgångar och skulder liksom eventuell uppkommen goodwill eller negativ goodwill.

Förändringar i ägarandel

Vid förvärv av ytterligare andelar i företag som redan är dotterföretag upprättas inte någon ny förvärvsanalys eftersom moderföretaget redan har bestämmande inflytande. Eftersom förändringar i innehavet i företag som är dotterföretag enbart är en transaktion mellan ägarna redovisas inte någon vinst eller förlust i resultaträkningen utan effekten av transaktionen redovisas enbart i eget kapital.

Vid förvärv av ytterligare andelar i ett företag så att företaget blir dotterföretag upprättas en förvärvsanalys. De sedan tidigare ägda andelarna anses avyttrade. Andelar i ett dotterföretag har förvärvats. Vinst eller förlust, beräknad som skillnaden mellan verkligt värde och koncernmässigt redovisat värde, ska redovisas i koncernresultaträkningen.

Avyttras andelar i ett dotterföretag eller bestämmande inflytande upphör på annat sätt, anses andelarna som avyttrade i koncernredovisningen och vinst eller förlust vid avyttringen redovisas i koncernresultaträkningen. Om andelar finns kvar efter att bestämmande inflytande har upphört redovisas dessa med det verkliga värdet vid förvärvstidpunkten som anskaffningsvärde.

Redovisningsprinciper i moderföretaget

Redovisningsprinciperna i moderföretaget överensstämmer med de ovan angivna redovisningsprinciperna i koncernredovisningen utom i nedanstående fall.

Finansiella tillgångar och skulder redovisas i enlighet med kapitel 11 (Finansiella Instrument värderade utifrån anskaffningsvärdet) i BFNAR 2012:1.

Värdering av finansiella tillgångar

Finansiella tillgångar värderas vid första redovisningstillfället till anskaffningsvärde, inklusive eventuella transaktionsutgifter som är direkt hänförliga till förvärvet av tillgången.

Finansiella omsättningstillgångar värderas efter första redovisningstillfället till det lägsta av anskaffningsvärdet och nettoförsäljningsvärdet på balansdagen.

Kundfordringar och övriga fordringar som utgör omsättningstillgångar värderas individuellt till det belopp som beräknas inflyta.

Värdering av finansiella skulder

Finansiella skulder värderas till upplupet anskaffningsvärde. Utgifter som är direkt hänförliga till upptagande av lån korrigerar lånets anskaffningsvärde och periodiseras enligt effektivräntemetoden.

Skatt

I moderföretaget särredovisas inte uppskjuten skatt som är hänförlig till obeskattade reserver.

2023052515035

Not 2	Nettoomsättning koncern	2022	2021
Nettoomsättning uppdelat på geografiskt område			
	Amerika	61 433	41 976
	Europa	66 492	39 910
	Kina	76 434	50 832
	Indien	21 650	10 945
	Resten av världen	8 293	3 540
		<u>234 302</u>	<u>147 203</u>

Not 3	Arvode och kostnadsersättning till revisorer	2022	2021
<i>Koncern</i>			
	<i>KPMG</i>		
	Revisionsuppdrag	307	374
	Revisionsverksamhet utöver revisionsuppdraget	40	–
	Andra uppdrag	215	14
	<i>Wiss & Company, LLP</i>		
	Revisionsuppdrag	139	84
	<i>Moderföretag</i>		
	<i>KPMG</i>		
	Revisionsuppdrag	92	149

Med revisionsuppdrag avses granskning av årsredovisningen och bokföringen samt styrelsens och verkställande direktörens förvaltning, övriga arbetsuppgifter som det ankommer på företagets revisor att utföra samt rådgivning eller annat biträde som föranleds av iakttagelser vid sådan granskning eller genomförandet av sådana övriga arbetsuppgifter.

Not 4	Anställda, personalkostnader och arvode till styrelse	2022	2021
-------	---	------	------

Medelantalet anställda

Medelantalet anställda bygger på av bolaget betalda närvarotimmar relaterade till en normal arbetstid.

Moderföretaget

Sverige	–	–
Totalt i moderföretaget	<u>–</u>	<u>–</u>

Dotterföretag

Sverige	34	30
varav kvinnor	7	8
varav män	27	22
USA	1	1
varav kvinnor	1	1
varav män	–	–
Totalt i dotterföretag	<u>35</u>	<u>31</u>

Koncernen totalt	35	31
------------------	----	----

Löner, ersättningar m.m i koncernen

Löner, ersättningar, sociala kostnader och pensionskostnader har utgått med följande belopp:

Styrelse och VD

Löner och ersättningar	2 362	2 244
Sociala kostnader	607	581
Pensionskostnader	375	367
I löner och ersättningar ingår bonus till VD med 553 919 kr (481 175 kr)	<u>3 344</u>	<u>3 192</u>

Övriga anställda

Löner och ersättningar	21 809	17 763
Sociala kostnader	6 840	5 540
Pensionskostnader	2 764	2 046
	<u>31 413</u>	<u>25 349</u>

Redovisning av könsfördelning i företagsledning

Styrelsen	6	6
varav kvinnor	1	1
varav män	5	5
Övriga ledande befattningshavare	10	9
varav kvinnor	2	2
varav män	8	7

Not 5	Balanserade utgifter för utvecklingsarbeten och liknande arbeten	2022-12-31	2021-12-31
<i>Koncernen</i>			
<i>Ackumulerade anskaffningsvärden</i>			
	Vid årets början	7 683	6 859
	Internt utvecklade tillgångar	6 986	824
	Vid årets slut	14 669	7 683
<i>Ackumulerade avskrivningar</i>			
	Vid årets början	-1 715	-343
	Årets avskrivning	-1 372	-1 372
	Vid årets slut	-3 087	-1 715
	Redovisat värde vid årets slut	11 582	5 968
Not 6	Varumärken och liknande rättigheter	2022-12-31	2021-12-31
<i>Koncernen</i>			
<i>Ackumulerade anskaffningsvärden</i>			
	Vid årets början	89	89
	Vid årets slut	89	89
<i>Ackumulerade avskrivningar</i>			
	Vid årets början	–	–
	Årets avskrivning	-18	–
	Vid årets slut	-18	–
	Redovisat värde vid årets slut	71	89
Not 7	Inventarier, verktyg och installationer	2022-12-31	2021-12-31
<i>Koncernen</i>			
<i>Ackumulerade anskaffningsvärden</i>			
	Vid årets början	3 351	1 599
	Inköp	1 421	1 752
	Försäljningar/utrangeringar	-153	–
	Vid årets slut	4 619	3 351
<i>Ackumulerade avskrivningar</i>			
	Vid årets början	-753	-384
	Försäljningar/utrangeringar	153	–
	Årets avskrivning	-818	-369
	Vid årets slut	-1 418	-753
	Redovisat värde vid årets slut	3 201	2 598
Not 8	Förbättringsutgifter på annans fastighet	2022-12-31	2021-12-31
<i>Koncernen</i>			
<i>Ackumulerade anskaffningsvärden</i>			
	Vid årets början	–	–
	Inköp	1 220	–
	Försäljningar/utrangeringar	–	–
	Vid årets slut	1 220	–
<i>Ackumulerade avskrivningar</i>			
	Vid årets början	–	–
	Försäljningar/utrangeringar	–	–
	Årets avskrivning	-209	–
	Vid årets slut	-209	–
	Redovisat värde vid årets slut	1 011	–

20230525 15037

Not 9	Skatt på årets resultat	2022		2021	
<i>Moderföretaget</i>					
	Aktuell skatt		-4 235		-3 882
	Uppskjuten skatt		-		-
			<u>-4 235</u>		<u>-3 882</u>
<i>Avstämning av effektiv skatt</i>					
		Procent	Belopp	Procent	Belopp
	Resultat före skatt		35 550		18 841
	Skatt gällande skattesats	20,60%	-4 234	20,60%	-3 881
	Ej avdragsgilla kostnader	0,00%	-1	0,00%	-
	Redovisad effektiv skatt	20,60%	<u>-4 235</u>	20,60%	<u>-3 881</u>

		2022		2021	
<i>Koncernen totalt</i>					
	Aktuell skatt		-11 998		-6 580
	Uppskjuten skatt		-814		233
			<u>-12 812</u>		<u>-6 347</u>
<i>Avstämning av effektiv skatt</i>					
		Procent	Belopp	Procent	Belopp
	Resultat före skatt		60 534		30 298
	Skatt enligt gällande skattesats för moderbolaget	-20,60%	-12 470	-20,60%	-6 241
	Effekt av andra skattesatser för utländska dotterföretag	0,00%	-163	-0,47%	-143
	Ej avdragsgilla kostnader	-0,23%	-139	-0,12%	-38
	loke skattepliktiga intäkter	0,00%	1	0,00%	-
	Schablonintäkt periodiseringsfond	-0,02%	-10	-0,03%	-10
	Skatteeffekt koncernmässiga justeringar	0,01%	6	0,05%	16
	Uppskjuten skatt (skattereduktion Inventarier)	0,00%	-	-0,22%	68
	Skattemässig justering avskrivningar	-0,06%	-37	0,00%	-
	Redovisad effektiv skatt	-20,90%	<u>-12 812</u>	-21,40%	<u>-6 347</u>

Not 10	Uppskjuten skatt	2022-12-31	2021-12-31
<i>Koncernen</i>		Uppskjuten skattefordran	Uppskjuten skattefordran
	Skattereduktion för investeringar i inventarier anskaffade år 2021	-	68

Not 11	Andelar i koncernföretag	2022-12-31	2021-12-31
<i>Moderföretaget</i>			
Företag	Säte	Antal/Kap. andel %	Redovisat värde
Organisationsnr			Redovisat värde
Metenova AB	Mölnadal	100	500
556775-0210			500

Uppgifter om eget kapital	Eget Kapital	Eget kapital
Metenova AB	52 340	26 400
Uppgifter om årets resultat	Årets resultat	Årets resultat
Metenova AB	25 940	7 491

Not 12 Disposition av vinst

Förslag till disposition av företagets vinst (kr)

Styrelsen föreslår att fritt eget kapital, kronor 33 327 270 kr, disponeras enligt följande :

Till årsstämman förfogande står:

Överkursfond	10 292 749
Balanserat resultat	-8 281 137
Årets resultat	31 315 758
Summa fritt eget kapital	33 327 370

Styrelsen föreslår att vinstmedlen disponeras så

Utdelning (135 453 aktier * 221,48 kr per aktie)	30 000 000
att i ny räkning balanseras	3 327 370
Summa	33 327 370

Not 13 Ställda säkerheter - Koncernen **2022-12-31** **2021-12-31**

Övriga ställda panter och säkerheter

Företagsinteckningar	2 500	2 500
	<u>2 500</u>	<u>2 500</u>

Ställda säkerheter - moderföretaget

Övriga ställda panter och säkerheter

Företagsinteckningar	inga	inga
	<u>—</u>	<u>—</u>

Not 14 Eventualförpliktelser

Enligt styrelsens bedömning har företaget inga eventualförpliktelser.

Not 15 Väsentliga händelser efter räkenskapsårets slut

Inga väsentliga händelser efter verksamhetsårets slut.

Not 16 Teckningsoptioner

I Metenova Holding finns incitamentsprogram avseende teckningsoptioner registrerat enligt nedan.

<u>Benämning/Reg. datum</u>	<u>Teckn. period</u>	<u>Antal optioner</u>	<u>Inlösta</u>	<u>Återstående optioner</u>
dec 2018	t o m 15 dec 23	4 250	—	4 250
feb 2019	t o m 9 feb 24	1 015	—	1 015
dec 2021	t o m 20 dec 24	804	—	804
Summa		6 069	—	6 069

Förhållandet mellan optioner och aktier är proportionerligt (1:1). Optionerna motsvarar 4,5% av nuvarande antal aktier i moderbolaget.

Not 17 Nyckeltalsdefinitioner

Rörelsemarginal:	Rörelseresultat / Nettoomsättning
Balansomslutning:	Totala tillgångar
Avkastning på eget kapital:	Årets resultat hänförligt till moderföretagets aktieägare / Genomsnittligt eget kapital
Soliditet:	hänförligt till moderföretagets aktieägare
	Totalt eget kapital / Totala tillgångar

Mölnadal, datum per elektronisk signatur

Rolf Classon
Ordförande

Magnus Hardmeier

Klaus Hermansen

Sten Johansson

Lennart Myhrberg


Louise Nilsson

Johan Westman
Verkställande direktör

Vår revisionsberättelse har lämnats enligt datum för elektronisk signatur

Fredrik Waern
Auktoriserad revisor

Anna Christiansson
Auktoriserad revisor



This file is sealed with a digital signature.
The seal is a guarantee for the authenticity
of the document.

Document ID:
AFE7E27DC64E46E1AD14BCF3D2EA4C5F

20230525 15039

Revisionsberättelse

Till bolagsstämman i Metonova Holding AB, org. nr 556774-8669

Rapport om årsredovisningen och koncernredovisningen

Uttalanden

Vi har utfört en revision av årsredovisningen och koncernredovisningen för Metonova Holding AB för år 2022.

Enligt vår uppfattning har årsredovisningen och koncernredovisningen upprättats i enlighet med årsredovisningslagen och ger en i alla väsentliga avseenden rättvisande bild av moderbolagets och koncernens finansiella ställning per den 31 december 2022 och av dessas finansiella resultat och kassaflöde för året enligt årsredovisningslagen. Förvaltningsberättelsen är förenlig med årsredovisningens och koncernredovisningens övriga delar.

Vi tillstyrker därför att bolagsstämman fastställer resultaträkningen och balansräkningen för moderbolaget och för koncernen.

Grund för uttalanden

Vi har utfört revisionen enligt International Standards on Auditing (ISA) och god revisionssed i Sverige. Vårt ansvar enligt dessa standarder beskrivs närmare i avsnittet Revisorns ansvar. Vi är oberoende i förhållande till moderbolaget och koncernen enligt god revisionssed i Sverige och har i övrigt fullgjort vårt yrkesetiska ansvar enligt dessa krav.

Vi anser att de revisionsbevis vi har inhämtat är tillräckliga och ändamålsenliga som grund för våra uttalanden.

Styrelsens och verkställande direktörens ansvar

Det är styrelsen och verkställande direktören som har ansvaret för att årsredovisningen och koncernredovisningen upprättas och att de ger en rättvisande bild enligt årsredovisningslagen. Styrelsen och verkställande direktören ansvarar även för den interna kontroll som de bedömer är nödvändig för att upprätta en årsredovisning och koncernredovisning som inte innehåller några väsentliga felaktigheter, vare sig dessa beror på oegentligheter eller misstag. Vid upprättandet av årsredovisningen och koncernredovisningen ansvarar styrelsen och verkställande direktören för bedömningen av

bolagets och koncernens förmåga att fortsätta verksamheten. De uppger, när så är tillämpligt, om förhållanden som kan påverka förmågan att fortsätta verksamheten och att använda anlagandet om fortsatt drift. Antagandet om fortsatt drift tillämpas dock inte om styrelsen och verkställande direktören avser att likvidera bolaget, upphöra med verksamheten eller inte har något realistiskt alternativ till att göra något av detta.

Revisorns ansvar


Våra mål är att uppnå en rimlig grad av säkerhet om huruvida årsredovisningen och koncernredovisningen som helhet inte innehåller några väsentliga felaktigheter, vare sig dessa beror på oegentligheter eller misstag, och att lämna en revisionsberättelse som innehåller våra uttalanden. Rimlig säkerhet är en hög grad av säkerhet, men är ingen garanti för att en revision som utförs enligt ISA och god revisionssed i Sverige alltid kommer att upptäcka en väsentlig felaktighet om en sådan finns. Felaktigheter kan uppstå på grund av oegentligheter eller misstag och anses vara väsentliga om de enskilt eller tillsammans rimligen kan förväntas påverka de ekonomiska beslut som användare fattar med grund i årsredovisningen och koncernredovisningen.

Som del av en revision enligt ISA använder vi professionellt omdöme och har en professionell skeptisk inställning under hela revisionen. Dessutom:

- identifierar och bedömer vi riskerna för väsentliga felaktigheter i årsredovisningen och koncernredovisningen, vare sig dessa beror på oegentligheter eller misstag, utformar och utför granskningsåtgärder bland annat utifrån dessa risker och inhämtar revisionsbevis som är tillräckliga och ändamålsenliga för att utgöra en grund för våra uttalanden. Risken för att inte upptäcka en väsentlig felaktighet till följd av oegentligheter är högre än för en väsentlig felaktighet som beror på misstag, eftersom oegentligheter kan innefatta agerande i maskopi, förfälskning, avsiktliga utelämnanden, felaktig information eller åsidosättande av intern kontroll.
- skaffar vi oss en förståelse av den del av bolagets interna kontroll som har betydelse för vår revision för att utforma granskningsåtgärder som är lämpliga med hänsyn till omständigheterna, men inte för att uttala oss om effektiviteten i den interna kontrollen.
- utvärderar vi lämpligheten i de redovisningsprinciper som används och rimligheten i styrelsens och verkställande direktörens uppskattningar i redovisningen och tillhörande upplysningar.

- drar vi en slutsats om lämpligheten i att styrelsen och verkställande direktören använder antagandet om fortsatt drift vid upprättandet av årsredovisningen och koncernredovisningen. Vi drar också en slutsats, med grund i de inhämtade revisionsbevisen, om huruvida det finns någon väsentlig osäkerhetsfaktor som avser sådana händelser eller förhållanden som kan leda till betydande tvivel om bolagets och koncernens förmåga att fortsätta verksamheten. Om vi drar slutsatsen att det finns en väsentlig osäkerhetsfaktor, måste vi i revisionsberättelsen fästa uppmärksamheten på upplysningarna i årsredovisningen och koncernredovisningen om den väsentliga osäkerhetsfaktorn eller, om sådana upplysningar är otillräckliga, modifiera uttalandet om årsredovisningen och koncernredovisningen. Våra slutsatser baseras på de revisionsbevis som inhämtas fram till datumet för revisionsberättelsen. Dock kan framtida händelser eller förhållanden göra att ett bolag och en koncern inte längre kan fortsätta verksamheten.
- utvärderar vi den övergripande presentationen, strukturen och innehållet i årsredovisningen och koncernredovisningen, däribland upplysningarna, och om årsredovisningen och koncernredovisningen återger de underliggande transaktionerna och händelserna på ett sätt som ger en rättvisande bild.
- inhämtar vi tillräckliga och ändamålsenliga revisionsbevis avseende den finansiella informationen för enheterna eller affärsaktiviteterna inom koncernen för att göra ett uttalande avseende koncernredovisningen. Vi ansvarar för styrning, övervakning och utförande av koncernrevisionen. Vi är ensamt ansvariga för våra uttalanden.

Vi måste informera styrelsen om bland annat revisionens planerade omfattning och inriktning samt tidpunkten för den. Vi måste också informera om betydelsefulla iakttagelser under revisionen, däribland de eventuella betydande brister i den interna kontrollen som vi identifierat.



Rapport om andra krav enligt lagar och andra författningar

Uttalanden

Utöver vår revision av årsredovisningen och koncernredovisningen har vi även utfört en revision av styrelsens och verkställande direktörens förvaltning för Metenova Holding AB för år 2022 samt av förslaget till dispositioner beträffande bolagets vinst eller förlust.

Vi tillsyrer att bolagsstämman disponerar vinsten enligt förslaget i förvaltningsberättelsen och beviljar styrelsens ledamöter och verkställande direktören ansvarsfrihet för räkenskapsåret.

Grund för uttalanden

Vi har utfört revisionen enligt god revisionssed i Sverige. Vårt ansvar enligt denna beskrivs närmare i avsnittet Revisorns ansvar. Vi är oberoende i förhållande till moderbolaget och koncernen enligt god revisionssed i Sverige och har i övrigt fullgjort vårt yrkesetiska ansvar enligt dessa krav.

Vi anser att de revisionsbevis vi har inhämtat är tillräckliga och ändamålsenliga som grund för våra uttalanden.

Styrelsens och verkställande direktörens ansvar

Det är styrelsen som har ansvaret för förslaget till dispositioner beträffande bolagets vinst eller förlust. Vid förslag till utdelning innefattar detta bland annat en bedömning av om utdelningen är försvarlig med hänsyn till de krav som bolagets och koncernens verksamhetsart, omfattning och risker ställer på storleken av moderbolagets och koncernens egna kapital, konsolideringsbehov, likviditet och ställning i övrigt.

Styrelsen ansvarar för bolagets organisation och förvaltningen av bolagets angelägenheter. Detta innefattar bland annat att fortlöpande bedöma bolagets och koncernens ekonomiska situation och att tillse

att bolagets organisation är utformad så att bokföringen, medelsförvaltningen och bolagets ekonomiska angelägenheter i övrigt kontrolleras på ett belyggande sätt.

Verkställande direktören ska sköta den löpande förvaltningen enligt styrelsens riktlinjer och anvisningar och bland annat vidta de åtgärder som är nödvändiga för att bolagets bokföring ska fullgöras i överensstämmelse med lag och för att medelsförvaltningen ska skötas på ett belyggande sätt.

Revisorns ansvar

Vårt mål beträffande revisionen av förvaltningen, och därmed vårt uttalande om ansvarsfrihet, är att inhämta revisionsbevis för att med en rimlig grad av säkerhet kunna bedöma om någon styrelseledamot eller verkställande direktören i något väsentligt avseende:

- företagit någon åtgärd eller gjort sig skyldig till någon försummelse som kan föranleda ersättningsskyldighet mot bolaget, eller
- på något annat sätt handlat i strid med aktiebolagslagen, årsredovisningslagen eller bolagsordningen.

Vårt mål beträffande revisionen av förslaget till dispositioner av bolagets vinst eller förlust, och därmed vårt uttalande om detta, är att med rimlig grad av säkerhet bedöma om förslaget är förenligt med aktiebolagslagen.

Rimlig säkerhet är en hög grad av säkerhet, men ingen garanti för att en revision som utförs enligt god revisionssed i Sverige alltid kommer att upptäcka åtgärder eller försummelser som kan föranleda

ersättningsskyldighet mot bolaget, eller att ett förslag till dispositioner av bolagets vinst eller förlust inte är förenligt med aktiebolagslagen.

Som en del av en revision enligt god revisionssed i Sverige använder vi professionellt omdöme och har en professionellt skeptisk inställning under hela revisionen. Granskningen av förvaltningen och förslaget till dispositioner av bolagets vinst eller förlust grundar sig främst på revisionen av räkenskaperna. Vilka tillkommande granskningsåtgärder som utförs baseras på vår professionella bedömning med utgångspunkt i risk och väsentlighet. Det innebär att vi fokuserar granskningen på sådana åtgärder, områden och förhållanden som är väsentliga för verksamheten och där avsteg och överträdelser skulle ha särskild betydelse för bolagets situation. Vi går igenom och prövar fattade beslut, beslutsunderlag, vidtagna åtgärder och andra förhållanden som är relevanta för vårt uttalande om ansvarsfrihet. Som underlag för vårt uttalande om styrelsens förslag till dispositioner beträffande bolagets vinst eller förlust har vi granskat styrelsens motiverade yttrande samt ett urval av underlagen för detta för att kunna bedöma om förslaget är förenligt med aktiebolagslagen.

Göteborg

Fredrik Waern
Auktoriserad revisor

Anna Christiansson
Auktoriserad revisor



This file is sealed with a digital signature.
The seal is a guarantee for the authenticity
of the document.

Document ID:
8FB7099F35C049428CF67842DE71878E


List of Signatures

Page 1/1



Metenova Holding AB RB.pdf

Name	Method	Signed at
Carl Fredrik Johan Gustav Waern	BANKID	2023-03-07 14:23 GMT+01
ANNA CHRISTIANSSON	BANKID	2023-03-07 13:27 GMT+01



This file is sealed with a digital signature. The seal is a guarantee for the authenticity of the document.

External reference: 8FB7099F35C949428CF67842DE71878E

2023052515043