

ÅRSREDOVISNING och KONCERNREDOVISNING

2022-01-01--2022-12-31

för

KVD of Sweden AB
556826-5697

Arsredovisningen omfattar:	Sida
Förvaltningsberättelse	1
Koncernens resultaträkning och rapport över totalresultat	4
Koncernens rapport över finansiell ställning	5
Koncernens rapport över förändringar i eget kapital	7
Koncernens rapport över kassaflöden	8
Moderbolagets resultaträkning och rapport över totalresultat	9
Moderbolagets balansräkning	10
Moderföretagets rapport över förändringar i eget kapital	11
Moderbolagets rapport över kassaflöden	12
Tilläggsupplysningar och noter	13

FASTSTÄLLELSEINTYG

Undertecknad styrelseledamot intygar härmed, dels att denna kopia av årsredovisningen överensstämmer med originalet, dels att resultat- och balansräkningen fastställts på ordinarie bolagsstämma den 31 mars 2023. Stämman beslöt tillika godkänna styrelsens förslag till resultatdisposition.

Göteborg den 13/6 2023



Magnus Ulfsparre

KVD of Sweden AB
556826-5697

ÅRSREDOVISNING OCH KONCERNREDOVISNING FÖR KVD of Sweden AB

Styrelsen och verkställande direktören för KVD of Sweden AB avger härmed årsredovisning och koncernredovisning för räkenskapsåret 2022-01-01--2022-12-31.

FÖRVALTNINGSBERÄTTELSE

KVD of Sweden AB ägs till 99,8 % av Ratos AB via Kelly Intressenter 1 AB, org.nr 556826-5705, med säte i Stockholm.

Information om verksamheten

KVD of Sweden AB är moderbolag i KVD koncernen och verksamheten består i att äga och förvalta koncernens bolag. Koncernens verksamhet startades i samband med att KVD of Sweden AB förvärvade 100 % av aktierna i Kvdbil AB i december 2010.

Verksamhetens art och inriktning

Koncernen bedriver försäljning och förmedling av bilar, fritidsfordon, maskiner och tunga fordon. Fordonen säljs på nätet genom marknadsplatserna kvdbil.se, kvdpro.com och kvdcars.com och köps av privatpersoner och professionella aktörer. Auktionsmomentet gör att priserna alltid är marknadsmässiga och genom våra marknadsplatser nås ett mycket stort antal potentiella köpare. Huvuddelen av privatköpare finns i Sverige, medan de på den professionella sidan finns över hela världen. Fritidsfordon säljs främst till privatpersoner via Forsbergs Fritidscenters sju anläggningar i Sverige. I koncernen ingår också Sveriges största värderingsportal för personbilar, bilpriser.se samt kvdnorge.no.

Koncernen har 314 anställda och finns representerad på tjugotre orter i Sverige samt i Norge. Anläggningar drivs i egen regi i Stockholm (Åkersberga och Sollentuna), Södertälje, Göteborg (Kungälv och Angered), Malmö (Svedala), Bjuv, Borlänge, Hyssna, Kalmar, Karlstad, och Linköping samt i övrigt genom samarbetspartners i Växjö, Linköping, Visby, Sundsvall, Östersund, Umeå, Luleå, Kumla, Önnestad, Halmstad, Bromölla och Helsingborg.

Huvudkontoret finns i Göteborg.

Ledande på fordonsförmedling och värdering


KVD Group arbetar med försäljning av personbilar, maskiner, tunga fordon, fritidsfordon och bilvärderingar genom varumärkena Kvdbil, Kvdpro, Forsbergs fritidscenter och Bilpriser. Kvdbil AB och Forsbergs fritidscenter i Hyssna AB är de största bolagen i koncernen och utgör 59 procent respektive 39 procent av den totala omsättningen. Genom varumärkena Kvdbil och Kvdpro hanteras den kompletta transaktionen av fordon och maskiner vid en försäljning från uppdragsgivare till slutkund. Säljande och köpande part av ett objekt sammanförs genom en marknadsplats och i de flesta fall ägs aldrig objektet av KVD Group eller dotterbolagen. Objekten förbereds för försäljning genom test och rekonditionering, fotografering och annonsering, innan den genomförs på webbplatserna kvd.se, kvdpro.com och kvdcars.com. Tilläggstjänster såsom klädseltvätt, avtextning, finansiering, garanti, försäkring och transport erbjuds också kunden. Sedan hösten 2020 har man inom Kvdbil också köpt in utvalda bilar i egen bok, för att kunna erbjuda ett snabbare avyttringsalternativ. Dessa bilarna har därefter sålts genom auktion eller till fast pris på kvd.se. Forsbergs fritidscenter är Sveriges största importör och återförsäljare av husbilar och husvagnar i Sverige. Forsbergs har varit del av KVD Group sedan juli 2021 och säljer nya fritidsfordon från följande varumärken: Frankia, Concorde, Niesmann Biscoff, Hobby, Sunlight, Pilot och Polar. Forsbergs säljer och förmedlar även begagnade fritidsfordon.

År 2022 förmedlade koncernen ca 30 000 objekt och sålde 1 100 fritidsfordon. I koncernen ingår även Sveriges största värderingsportal för personbilar, bilpriser.se, som drivs av dotterbolaget KVD Bilpriser AB. Under 2022 gjorde bolaget drygt 19 miljoner fordonsvärderingar genom en kostnadsfri konsumenttjänst, företagstjänster och API-lösningar.

Väsentliga händelser under året

I oktober genomfördes ett VD-skifte. Jan Krepp tillträdde per den 1:e oktober. Koncernen har vid årsskiftet genomfört en verksamhetsövergång från KVD Bilpriser AB och KVD Heavy Equipment AB till Kvdbil AB i syfte att stärka konkurrenskraft, skalfördelar och lönsamhet.

Marknaden har under året påverkats av störningar i bilindustrins leverantörskedjor och en ansträngd situation för hushållens ekonomi till följd av kriget i Ukraina och inflation och ränteutveckling. Koncernen har vidtagit ett antal åtgärder för att minimera negativ påverkan av omvärldsfaktorer.



This file is sealed with a digital signature.
The seal is a guarantee for the authenticity
of the document.

Document ID:
B8B324B84D2B4024A0D5DC3F0A01D242

KVD of Sweden AB
556826-5697

Verksamhetens risker

KVD:s verksamhet och resultat påverkas av en rad yttre och inre faktorer. Det pågår en kontinuerlig process för att identifiera alla förekommande risker samt bedöma hur respektive risk ska hanteras. Företaget är främst exponerat för marknadsrelaterade risker, rörelserelaterade risker samt finansiella risker. Finansiella risker beskrivs i not 4.

KVD-koncernen arbetar systematiskt inom området Corporate Responsibility, dvs. frågor som rör miljö, arbetsmiljö och etiska frågor. Koncernen har en hållbarhetsstrategi som slår fast att verksamheten har en påverkan på miljön och att målsättningen är att minimera denna så långt som möjligt. Koncernens energiförbrukning, avfall, vattenkonsumtion och koldioxidutsläpp i samband med utförandet av fordonstest, tjänsteresor och transporter, mäts och rapporteras i syfte att proaktivt arbeta för minskade utsläpp. Under 2022 uppmättes koncernens klimatpåverkan till 1 027 ton CO₂e, vilket motsvarar 3,17 ton per heltidsanställd. Vidare har bolaget under året fortsatt arbetat med att uppmärksamma vikten av att förnygra den svenska fordonsflottan för att minska CO₂-utsläpp från fordon i det svenska samhället.

Anmälningspliktig verksamhet

KVD-koncernen bedriver verksamhet som är anmälningspliktig enligt miljöbalken. Två anläggningar (Kungälv och Åkersberga) är anmälningspliktiga på grund av utsläpp i vatten.

Tjänsteutveckling och marknadsföring

KVD-koncernen erbjuder företag och privatpersoner heltäckande service när det gäller fordonsförsäljning och värdering. Koncernens utbud av intressanta försäljningsobjekt och tjänster, samt de etablerade varumärkena attraherar en stor kundkrets med omfattande köpkraft, framför allt i Sverige men för personbilar, maskiner och tunga fordon också i utlandet. Genom kontinuerlig utveckling av webbplatserna, utveckling av vårt kunderbjudande och varumärken, har koncernens bolag förbättrat förutsättningarna för att nå ut till ännu fler kunder framöver.

Koncernen har över 700 000 registrerade medlemmar. En mediemix i marknadsföring, med tonvikt på digital marknadsföring - i form av annonsering, förstärkt sökordsoptimering, riktad e-postmarknadsföring samt strategiskt PR-arbete och nya partnersamarbeten, har i kombination med ett brett utbud av objekt och tilläggstjänster, lett till att allt fler hittar till marknadsplatserna kvd.se, kvdpro.com och forsbergsfritidscenter.se.

Finansiell ställning och resultat

Soliditeten uppgick till 46 (44) procent per den 31 december 2022 och det egna kapitalet uppgick till 540 499 (550 382) Tkr.

Likvida medel uppgick till 855 (21 166) Tkr per den 31 december och innebär en minskning med 20 311 Tkr jämfört med föregående år. Kassaflödet från den löpande verksamheten uppgick till 55 240 (-117 022) Tkr.

De immateriella tillgångarna uppgick den 31 december 2022 till 621 492 (629 823) Tkr och består av goodwill samt balanserade utvecklingsutgifter.

Intäkterna uppgick under året till 1 985 028 (1 086 470) Tkr vilket var en ökning med 898 558 Tkr jämfört mot föregående år. Ökningen var främst hänförlig till att förvärvet av Forsbergs Fritidscenter som i år konsoliderats med 12 månader samt uppstart av inköp av bil i egen bok i Kvdbil vilket ger en väsentlig intäktsökning.

Rörelseresultatet för året uppgick till 1 554 (52 159) Tkr vilket var en minskning om 50 605 Tkr. Resultatminskningen beror främst på minskande förmedlingsvolym i Kvdbil men även minskad försäljning i Forsbergs Fritidscenter till följd av leveransförörseningar samt minskande efterfrågan.



This file is sealed with a digital signature.
The seal is a guarantee for the authenticity
of the document.

Document ID:
B8B324B84D2B4024A0D5DC3F0A01D242

KVD of Sweden AB
556826-5697

Moderbolaget

Årets resultat uppgick till -973 (7 672) Tkr. Det egna kapitalet uppgick den 31 december 2022 till 367 615 (368 588) Tkr. Soliditeten uppgick till 38 (41) procent och likvida medel till 0 (492) Tkr.

Koncernens upplåning sker helt via moderbolaget, Ratos AB. Bolagets skuld avseende incitamentsprogram har minskat till 114 (834) Tkr och är hänförligt till inlösta andelar.

Medarbetare

Vid utgången av 2022 uppgick antalet medarbetare till 314 (313), varav 117 (92) kvinnor. Medelantalet anställda uppgick till 325 (331).

Intäkter, resultat och ställning (koncernen) Tkr

	2022	2021	2020	2019
Nettoomsättning	1 985 028	1 086 470	392 998	384 353
Resultat efter finansnetto	-10 876	31 701	34 091	28 924
Räntekostnader m m	-12 717	-5 753	-2 823	-2 988
Årets resultat	-9 911	27 154	26 527	16 102
Balansomslutning	1 174 501	1 264 018	705 981	738 917
Koncernens egna kapital	540 499	550 382	513 608	503 097
Soliditet ¹⁾	46,0%	43,5%	72,8%	68,1%
Avkastning på total eget kapital ²⁾	0,2%	3,8%	5,1%	4,5%
Avkastning på eget kapital ³⁾	-1,8%	5,1%	5,2%	3,3%

¹⁾ Eget kapital i procent av balansomslutningen

²⁾ Resultat efter finansnetto med återläggning av räntekostnader m m i procent av genomsnittlig balansomslutning

³⁾ Årets resultat i procent av genomsnittligt eget kapital

Styrelsearbete under året

Under året har styrelsen avhållit fem sammanträden.

Styrelsens arbete styrs av den svenska aktiebolagslagen, bolagsordningen och den av styrelsen årligen fastställda arbetsordningen.

Hållbarhetsupplysningar

KVD har upprättat den lagstadgade hållbarhetsrapporten som en separat rapport skild från årsredovisningen för att uppfylla kravet enligt ÅRL 6:11. Hållbarhetsrapporten finns tillgänglig på www.kvd.se.

Utsikter inför 2023

KVD avser under 2023 att fortsätta fokusera på lönsamhet framför tillväxt genom framförallt ett tydligare produktutbud och stärka Kvdbil:s position som den ledande marknadsplatsen för fordon och maskiner genom en överlägsen köpkraft från olika aktörer.

Forsbergs skall under 2023 befästa sin ställning som den ledande återförsäljaren av husbilar och husvagnar.

Förslag till vinstdisposition

Styrelsen föreslår att till förfogande stående vinstmedel, disponeras enligt följande:

Moderföretaget

Till årsstämmans förfogande står följande vinstmedel (kr):

Balanserad vinst	368 537 915
Årets resultat	-972 612
	<u>367 565 303</u>

Styrelsen föreslår att:

Till aktieägarna utdelas	0
I ny räkning balanseras	367 565 303
	<u>367 565 303</u>

Beträffande moderföretagets och koncernens resultat och ställning i övrigt hänvisas till efterföljande finansiella rapporter samt noter. Alla belopp uttrycks i tusental svenska kronor där ej annat anges.



This file is sealed with a digital signature.
The seal is a guarantee for the authenticity
of the document.

Document ID:
B8B324B84D2B4024A0D5DC3F0A01D242

2023061411053


KVD of Sweden AB
556826-5697

KONCERNENS RESULTATRÄKNING

	Not	2022	2021
Belopp i Tkr			
Intäkter	5	1 985 028	1 086 470
Övriga rörelseintäkter		-	1 579
Förändring av pågående arbete för annans räkning		- 2 744	- 354
Aktiverat arbete för egen räkning		2 681	3 196
Köpta tjänster		- 1 561 581	- 712 725
Övriga externa kostnader	7,8	- 118 421	- 98 138
Personalkostnader	9	- 249 089	- 187 918
Avskrivningar och nedskrivningar av materiella och immateriella anläggningstillgångar	10	- 53 035	- 39 824
Övriga rörelsekostnader	6	- 1 285	- 127
Rörelseresultat		1 554	52 159
Resultat från finansiella poster			
Koncernbidrag till systerbolag		-	- 15 000
Finansiella intäkter	12	287	295
Finansiella kostnader	12	- 12 717	- 5 753
		- 12 430	- 20 458
Resultat efter finansiella poster		- 10 876	31 701
Inkomstskatt	13	965	- 6 800
Årets resultat från kvarvarande verksamhet		- 9 911	24 901
Årets resultat från avvecklad verksamhet		-	2 253
Årets resultat		- 9 911	27 154
Hänförligt till:			
Moderbolagets aktieägare		- 9 911	27 154
Innehav utan bestämmande inflytande	14	-	-

KONCERNENS RAPPORT ÖVER TOTALRESULTAT

	Not	2022	2021
Belopp i tkr			
Årets resultat enligt resultaträkningen		- 9 911	27 154
Övrigt totalresultat			
Poster som kan komma att återföras till resultatet			
Omräkningsdifferenser		28	210
Summa poster som kan komma att återföras till resultatet		28	210
Summa övrigt totalresultat		28	210
Summa årets totalresultat		- 9 883	27 364
Hänförligt till:			
Moderbolagets aktieägare		- 9 883	27 364
Innehav utan bestämmande inflytande		-	-




This file is sealed with a digital signature.
The seal is a guarantee for the authenticity
of the document.

Document ID:
B8B324B84D2B4024A0D5DC3F0A01D242

KVD of Sweden AB
556826-5697

KONCERNENS RAPPORT ÖVER FINANSIELL STÄLLNING

	Not	2022-12-31	2021-12-31
Belopp i Tkr			
TILLGÅNGAR			
Anläggningstillgångar			
Immateriella tillgångar			
Balanserade utvecklingsutgifter	15	14 035	23 470
Goodwill	16	607 457	606 353
		621 492	629 823
Materiella anläggningstillgångar			
Byggnader och mark	17	17 825	17 065
Inventarier, verktyg och installationer	18	13 219	13 946
Nyttjanderättstillgångar	19	74 976	104 777
		106 020	135 788
Finansiella tillgångar			
Uppskjutna skattefordringar	13	2 792	205
		2 792	205
Summa anläggningstillgångar		730 304	765 816
Omsättningstillgångar			
Varulager	21	345 925	373 278
Kundfordringar	22	5 405	3 323
Fordringar hos överordnade koncernföretag	29	-	11 910
Skattefordringar		4 509	6 102
Övriga fordringar		3 327	636
Förutbetalda kostnader och upplupna intäkter	23	20 954	21 194
Fordran redovisningsmedel	24	63 222	58 511
Fordran terminskontrakt		-	2 082
Likvida medel	25	855	21 166
Summa omsättningstillgångar		444 197	498 202
SUMMA TILLGÅNGAR		1 174 501	1 264 018




This file is sealed with a digital signature.
The seal is a guarantee for the authenticity
of the document.

Document ID
B8B324B84D2B4024A0D5DC3F0A01D242

KVD of Sweden AB
556826-5697

KONCERNENS RAPPORT ÖVER FINANSIELL STÄLLNING

	Not	2022-12-31	2021-12-31
Belopp i tkr			
EGET KAPITAL OCH SKULDER			
Eget kapital hänförligt till moderbolagets aktieägare			
Aktiekapital (50 000 aktier, kvotvärde 1 kr)		50	50
Övrigt tillskjutet kapital	26	359 147	359 147
Omräkningsreserv		- 600	- 628
Balanserade vinstmedel inklusive årets resultat		181 902	191 813
Summa eget kapital hänförligt till moderbolagets aktieägare		540 499	550 382
Minoritetsintresse	14	-	-
Summa eget kapital, koncern		540 499	550 382
Långfristiga skulder			
Skulder till överordnade koncernföretag	29	275 000	305 000
Övriga finansiella skulder	8	47 779	75 956
Skuld incitamentsprogram	4, 9	-	-
Uppskjutna skatteskulder	13	12 417	16 862
		335 196	397 818
Kortfristiga skulder			
Övriga finansiella skulder	8	28 382	30 114
Skuld incitamentsprogram	4, 9	114	834
Förskott från kunder		8 882	23 094
Leverantörsskulder		29 122	40 037
Skulder till överordnade koncernföretag	29	103 817	110 019
Skuld redovisningsmedel	24	63 222	58 511
Skuld terminskontrakt		-	88
Övriga skulder		8 313	8 083
Upplupna kostnader och förutbetalda intäkter	27	56 954	45 038
		298 806	315 818
SUMMA EGET KAPITAL OCH SKULDER		1 174 501	1 264 018




This file is sealed with a digital signature.
The seal is a guarantee for the authenticity
of the document.

Document ID
B8B324B84D2B4024A0D5DC3F0A01D242

KVD of Sweden AB
556826-5697

KONCERNENS RAPPORT ÖVER FÖRÄNDRINGAR I EGET KAPITAL

Belopp i Tkr	Eget kapital hänförligt till moderbolagets aktieägare						Summa eget kapital, totalt
	Aktie-kapital	Övrigt tillskjutet kapital	Om-räknings-reserv	Balanserade vinstmedel inklusive årets resultat	Summa eget kapital	Innehav utan bestämmande inflytande	
Ingående balans per 1 januari 2021	50	347 237	- 838	167 159	513 608	170	513 778
Totalresultat:							
Årets resultat				27 154	27 154		27 154
Övrigt totalresultat:							
omräkningsdifferens			210		210		210
Summa totalresultat			210	27 154	27 364	-	27 364
Transaktioner med aktieägare:							
Lämnad utdelning						- 2 500	- 2 500
Erhållet aktieägartillskott		11 910			11 910		11 910
Förvärv av andel i dotterföretag från innehav utan bestämmande inflytande				- 2 500	- 2 500	2 500	-
Avyttring av andel i dotterföretag till innehav utan bestämmande inflytande						- 170	- 170
Summa transaktioner med aktieägare		11 910		- 2 500	9 410	- 170	9 240
Utgående balans per 31 december 2021	50	359 147	- 628	191 813	550 382	-	550 382
Ingående balans per 1 januari 2022	50	359 147	- 628	191 813	550 382	-	550 382
Totalresultat:							
Årets resultat				- 9 911	- 9 911		- 9 911
Övrigt totalresultat:							
omräkningsdifferens			28		28		28
Summa totalresultat			28	- 9 911	- 9 883		- 9 883
Transaktioner med aktieägare:							
Lämnad utdelning							-
Erhållet aktieägartillskott							-
Summa transaktioner med aktieägare							-
Utgående balans per 31 december 2022	50	359 147	- 600	181 902	540 499	-	540 499



This file is sealed with a digital signature.
The seal is a guarantee for the authenticity
of the document.

Document ID
B8B324B84D2B4024A0D50C3F0A01D242

KVD of Sweden AB
556826-5697

KONCERNENS RAPPORT ÖVER KASSAFLÖDEN

	Not	2022	2021
Belopp i Tkr			
Den löpande verksamheten	30		
Rörelseresultat		1 554	52 159
Justeringar för poster som inte ingår i kassaflödet		53 035	37 284
		54 589	89 443
Betald inkomstskatt		-4 465	-15 045
Kassaflöde från den löpande verksamheten före förändringar av rörelsekapital		50 124	74 398
<i>Kassaflöde från förändringar i rörelsekapital</i>			
Minskning (+)/ökning(-) av lager/pågående arbeten		28 434	-162 571
Minskning(+)/ökning(-) av rörelsefordringar		-8 177	-10 055
Minskning(-)/ökning(+) av rörelseskulder		-15 141	-18 794
Kassaflöde från den löpande verksamheten		55 240	-117 022
Investeringsverksamheten			
Deposition		-	60
Förvärv av dotterbolag		-1 104	-215 435
Avyttring dotterbolag		-	5 227
Förvärv av immateriella anläggningstillgångar		-6 055	-13 276
Förvärv av materiella anläggningstillgångar		-5 779	-6 618
Avyttring av materiella anläggningstillgångar		-	1 649
Erhållna räntor		115	153
Kassaflöde från investeringsverksamheten		-12 823	-228 240
Finansieringsverksamheten			
Upptagna lån, koncernföretag		11 395	415 019
Amortering av lån		-30 000	-50 120
Amortering av finansiella leasingskulder		-30 917	-23 212
Utdelning från dotterbolag		-	-2 500
In- och återbetalning incitamentsprogram		-548	-1 507
Betalda räntor		-12 677	-5 753
Kassaflöde från finansieringsverksamheten		-62 747	331 927
Årets kassaflöde		-20 330	-13 335
Likvida medel vid årets början		21 166	34 328
Kursdifferenser i likvida medel		19	173
Likvida medel vid årets slut	25	855	21 166




This file is sealed with a digital signature.
The seal is a guarantee for the authenticity
of the document.

Document ID:
B8B324B84D2B4024A0D50C3F0A01D242

KVD of Sweden AB
556826-5697

**MODERBOLAGETS
RESULTATRÄKNING**

Belopp i Tkr	Not	2022	2021
Nettoomsättning	5	40 783	991
		40 783	991
Rörelsens kostnader			
Övriga externa kostnader	7, 8	- 9 165	- 988
Personalkostnader	9	- 36 220	-
Avskrivningar av materiella anläggningstillgångar	10	-	-
Övriga rörelsekostnader	6	- 148	-
	11	- 45 533	- 988
Rörelseresultat		- 4 750	3
Utdelning dotterbolag		-	18 480
Resultat avyttring dotterbolag		-	- 18 524
Övriga ränteintäkter och liknande resultatposter	12	709	281
Räntekostnader och liknande resultatposter	12	- 77	- 62
Räntekostnader och liknande resultatposter koncernbolag	12	- 14 580	- 8 351
		- 13 948	- 8 176
Resultat efter finansiella poster		- 18 698	- 8 173
Bokslutsdispositioner			
Erhållna koncernbidrag		20 000	36 500
Lämnade koncernbidrag		-	- 15 000
Avsättning till periodiseringsfond		-	- 3 200
		20 000	18 300
Resultat före skatt		1 302	10 127
Skatt på årets resultat	13	- 2 275	- 2 455
Årets resultat		- 973	7 672




This file is sealed with a digital signature.
The seal is a guarantee for the authenticity
of the document.

Document ID:
B8B324B84D2B4024A0D5DC3F0A01D242

KVD of Sweden AB
556826-5697

**MODERBOLAGETS
BALANSRÄKNING**

	Not	2022-12-31	2021-12-31
Belopp i Tkr			
TILLGÅNGAR			
Anläggningstillgångar			
Finansiella anläggningstillgångar			
Andelar i koncernföretag	20	888 288	888 288
Fordringar hos koncernföretag		70 080	-
Uppskjutna skattefordringar		173	-
		958 541	888 288
Summa anläggningstillgångar		958 541	888 288
Omsättningstillgångar			
Kortfristiga fordringar			
Fordringar hos koncernföretag		16 268	12 185
Aktuella skattefordringar		783	4 862
Övriga fordringar		71	-
Förutbetalda kostnader och upplupna intäkter	23	620	-
		17 742	17 047
Kassa och bank	25	-	492
Summa omsättningstillgångar		17 742	17 539
SUMMA TILLGÅNGAR		976 283	905 827
EGET KAPITAL OCH SKULDER			
Bundet eget kapital			
Aktiekapital		50	50
		50	50
Fritt eget kapital			
Balanserad vinst eller förlust		368 538	360 866
Årets resultat		- 973	7 672
		367 565	368 538
Summa eget kapital		367 615	368 588
Obeskattade reserver			
		3 200	3 200
Långfristiga skulder			
Skulder till koncernföretag		478 304	418 580
		478 304	418 580
Kortfristiga skulder			
Leverantörsskulder		1 022	-
Skulder till koncernföretag		114 663	114 570
Skuld incitamentsprogram	4, 9	114	834
Övriga skulder		2 298	55
Upplupna kostnader och förutbetalda intäkter	27	9 067	-
		127 164	115 459
SUMMA EGET KAPITAL OCH SKULDER		976 283	905 827



This file is sealed with a digital signature.
The seal is a guarantee for the authenticity
of the document.

Document ID:
B8B324B84D2B4024A0D5DC3F0A01D242

202304141000

KVD of Sweden AB
556826-5697

MODERBOLAGETS RAPPORT ÖVER FÖRÄNDRINGAR I EGET KAPITAL

Belopp i Tkr	Bundet eget kapital		Fritt eget kapital		Summa eget kapital
	Aktiekapital	Balanserad vinst eller förlust	Årets resultat		
Ingående balans per 1 januari 2021	50	339 681	9 276		349 007
Disposition föregående års resultat		9 276	- 9 276		
Årets resultat			7 672		7 672
Summa resultat		9 276	- 1 604		7 672
Transaktioner med aktieägare:					
Utdelningar					
Erhållet aktieägartillskott		11 910			11 910
Summa transaktioner med aktieägare		11 910			11 910
Utgående balans per 31 december 2021	50	360 867	7 672		368 589
Ingående balans per 1 januari 2022	50	360 867	7 672		368 589
Disposition föregående års resultat		7 672	- 7 672		
Årets resultat			- 973		- 973
Summa resultat		7 672	- 8 645		- 973
Transaktioner med aktieägare:					
Utdelningar					
Erhållet aktieägartillskott					-
Summa transaktioner med aktieägare		-			-
Utgående balans per 31 december 2022	50	368 539	- 973		367 616




This file is sealed with a digital signature.
The seal is a guarantee for the authenticity
of the document.

Document ID:
B8B324B84D2B4024A0D5DC3F0A01D242

KVD of Sweden AB
556826-5697

**MODERBOLAGETS RAPPORT
ÖVER KASSAFLÖDEN**

	Not	2022	2021
Belopp i Tkr			
Den löpande verksamheten	30		
Rörelseresultat		-4 750	3
Justeringar för poster som inte ingår i kassaflödet		-	-
Avskrivning av tillgångar		-	-
		<u>-4 750</u>	<u>3</u>
Finansiella intäkter		537	139
Erlagd ränta		-11 021	-3 862
Betald inkomstskatt		1 631	-9 539
		<u>1 631</u>	<u>-9 539</u>
Kassaflöde från den löpande verksamheten före förändringar av rörelsekapital		-13 603	-13 259
<i>Kassaflöde från förändringar i rörelsekapital</i>			
Minskning(+)/ökning(-) av rörelsefordringar		-4 774	35 498
Minskning(-)/ökning(+) av rörelseskulder		12 332	-19 984
		<u>12 332</u>	<u>-19 984</u>
Kassaflöde från den löpande verksamheten		-6 045	2 255
Investeringsverksamheten			
Bildande/förvärv av dotterbolag		-	-275 653
Avyttring dotterbolag		-	5 400
		<u>-</u>	<u>-270 253</u>
Kassaflöde från investeringsverksamheten			
Finansieringsverksamheten			
Upptagna lån		-	415 019
Nettoförändring checkräkning		19 542	-
Amortering av lån		-30 000	-15 000
Amortering av lån till dotterbolag		16 559	-130 183
Återbetalning incitamentsprogram		-548	-1 507
		<u>-548</u>	<u>-1 507</u>
Kassaflöde från finansieringsverksamheten		5 553	268 329
Årets kassaflöde		-492	331
Likvida medel vid årets början		492	161
Likvida medel vid årets slut	25	-	<u>492</u>



This file is sealed with a digital signature.
The seal is a guarantee for the authenticity
of the document.

Document ID:
B8B324B84D2B4024A0D5DC3F0A01D242

2023061411062

KVD of Sweden AB
556826-5697

NOTER

Not 1 Allmän information

KVD of Sweden AB med organisationsnummer 556826-5697 är ett aktiebolag registrerat i Sverige med säte i Stockholm. Adressen till huvudkontoret är Kilsgratan 4, 411 04 Göteborg. Moderbolaget och dess dotterföretags ("koncernens") verksamhet omfattar auktionsförsäljning på internet via marknadsplatsen kvdbil.se och kvdpro.com, handel med husbilar och husvagnar som bedrivs på sju egna anläggningar samt värderingsverksamhet för privatpersoner, företag och myndigheter. KVD of Sweden AB är moderbolag och upprättar koncernredovisning. Koncernens sammansättning framgår av not 20.

Moderbolag i den största koncernen där KVD of Sweden AB ingår och där koncernredovisning upprättas är Ratos AB, org nr 556008-3585, säte i Stockholm.

Not 2 Väsentliga redovisningsprinciper

Koncernredovisningen för KVD of Sweden AB har upprättats i enlighet med de av EU godkända International Financial Reporting Standards (IFRS) samt tolkningar av IFRS Interpretations Committee (IFRIC).

Vidare tillämpar koncernen Årsredovisningslagen och Rådet för finansiell rapporterings rekommendation RFR 1 Kompletterande redovisningsregler för koncerner.

I koncernredovisningen har värdering av poster skett till anskaffningsvärde, utom då det gäller vissa finansiella instrument värderade till verkligt värde. Nedan beskrivs de väsentliga redovisningsprinciper som tillämpats.

Ändrade redovisningsprinciper föranledda av nya eller förändrade IFRS

Det har under 2022 inte tillkommit några nya standarder eller ändringar i standarder som har krävt någon ändring av redovisnings- eller värderingsprinciper.

Nya IFRS som ännu inte börjat tillämpas

Flera nya standarder, ändringar och förbättringar i befintliga standarder samt tolkningar har inte trätt i kraft för räkenskapsåret 2022 och har därmed inte tillämpats vid upprättandet av denna finansiella rapport. KVDs bedömning är att inga av dessa ändringar, som ännu inte trätt i kraft, förväntas medföra någon väsentlig påverkan på koncernens finansiella rapporter.

Koncernredovisning

Koncernredovisningen omfattar moderbolaget KVD of Sweden AB och de företag över vilka moderbolaget direkt eller indirekt har bestämmande inflytande (dotterföretag). Bestämmande inflytande uppstår om KVD of Sweden AB har inflytande över dotterbolaget, exponeras för eller har rätt till rörlig avkastning från sitt engagemang i investeringsobjektet och kan använda sitt inflytande över investeringsobjektet till att påverka sin avkastning.

Dotterföretag tas med i koncernredovisningen från och med förvärvstidpunkten och exkluderas ur koncernredovisningen från och med den tidpunkt då det bestämmande inflytandet upphör.

Koncernens resultat och komponenter i övrigt totalresultat är hänförligt till moderbolagets ägare.


Redovisningsprinciperna för dotterföretag har vid behov justerats för att överensstämma med koncernens redovisningsprinciper. Alla koncerninterna transaktioner, mellanhanden samt realiserade vinster och förluster hänförliga till koncerninterna transaktioner har eliminerats vid upprättandet av koncernredovisningen.

Rörelseförvärv

Förvärv av dotterföretag redovisas enligt förvärvsmetoden. Anskaffningsvärdet för ett förvärv utgörs av vid transaktionsdagen verkliga värden för erlagda tillgångar, uppkomna eller övertagna skulder samt för de egetkapitalinstrument som förvärvaren emitterat i utbyte mot det bestämmande inflytande över den förvärvade enheten. Förvärvsrelaterade kostnader kostnadsförs när de uppkommer. Förvärvade identifierbara tillgångar och skulder värderas till verkligt värde på förvärvsdagen.

Om anskaffningsvärdet för de förvärvade andelarna överstiger summan av verkliga värden på förvärvade identifierbara tillgångar och skulder redovisas skillnaden som goodwill. Om anskaffningskostnaden understiger verkligt värde beräknat enligt ovan, redovisas *mellanskillnaden direkt i resultaträkningen*.

Innehav utan bestämmande inflytande redovisas med angivande av minoritetsdelägarnas proportionella andel av redovisat verkligt värde på tillgångar och skulder. Vid förvärv av minoritetsandelar redovisas eventuell skillnad mellan anskaffningsvärdet för de förvärvade andelarna och verkliga värden på förvärvade identifierbara tillgångar och skulder direkt mot eget kapital.



This file is sealed with a digital signature.
The seal is a guarantee for the authenticity
of the document.

Document ID
B8B324B84D2B4024A0D5DC3F0A01D242

KVD of Sweden AB
556826-5697

Intäktsredovisning

Intäktsredovisning enligt IFRS 15 ska ske på det sätt som bäst speglar överföringen av den utlovade varan eller tjänsten till kunden, med hjälp av en femstegsmodell som anges i standarden. För att tillämpa modellen måste ett företag identifiera ett kontrakt som innehåller en prestationsförpliktelse för att överföra en vara eller tjänst till en kund till ett fastställt transaktionspris (försäljningspris).

Transaktionspriset utgörs av den ersättning som ett företag förväntar sig ha rätt att erhålla i utbyte mot att det överför varor eller tjänster till en kund. När transaktionspriset är fastställt så ska det fördelas till de respektive åtagandena i kontraktet. Intäkten redovisas när prestationsåtagandet är uppfyllt. Intäktsredovisningen kan antingen ske vid en tidpunkt eller över tid, beroende på när kontrollen överförs till kunden. Ett företag uppfyller ett prestationsåtagande över tid om ett av följande kriterier är uppfyllt:

1. kunden erhåller omedelbar nytta när åtagandet uppfylls.
2. företagets prestationer skapar eller förbättrar en tillgång som kunden kontrollerar.
3. företagets prestationer skapar inte en tillgång som har en alternativ användning för företaget och företaget har en rätt till betalning för hittills utförda prestationer.

Intäkter redovisas till det verkliga värdet av den ersättning som erhållits eller kommer att erhållas, med avdrag för mervärdesskatt, rabatter och liknande avdrag.

Försäljning av tjänster

KVD-koncernen agerar både som agent (förmedlar objekt mellan säljare och köpare) och säljer och köper objekt i egen bok. Koncernen äger inte objekten som förmedlas och ingen kreditrisk föreligger för dessa objekt. De objekt som köps in säljs via egen kanal på nätet och antingen till fast pris eller auktionsförmedling. De husbilar och husvagnar som köps in är till 90% förbeställda av köpare. De intäkter som redovisas består av provisionsintäkter och inropsavgift från auktioner samt intäkter från tilläggstjänster, värderingsverksamhet & informationstjänster samt försäljning av husbilar, husvagnar och personbilar.

Intäkter för utförda tjänster redovisas i den period under vilken tjänsten utförs.

* Provisionsintäkter redovisas när auktionen är avslutad och redovisning gjorts till uppdragsgivaren, då prestationsåtagandet anses uppfyllt och vid en tidpunkt.

* Förmedlingsavgiften redovisas vid en tidpunkt när auktionen är avslutad och objektet är utlämnat till kund då prestationsåtagandet anses uppfyllt.

* Tilläggstjänster redovisas vid den tidpunkt man anser att prestationsåtagandet är uppfyllt. Avseende utförda transport- och rekonditioneringstjänster intäktsförs de i samband med att auktionen är avslutad och redovisning gjorts till uppdragsgivaren om det är en tjänst till säljaren och i samband med att auktionen är avslutad och objektet är utlämnat om det är en tjänst till köparen.

* Inkomster från värderingsverksamheten intäktsförs över abonnemangets avtalade löptid (right to access) (normalt årsvis) eller i samband med att värderingen har genomförts (vid en tidpunkt).

* Intäkter vid försäljning av husvagnar, husbilar och personbilar intäktsförs när objektet avhämtats och omregistrering av objektet sker och då prestationsåtagandet anses uppfyllt.

Statliga stöd

Med statliga stöd avses ekonomiska bidrag från stater, myndigheter och liknande lokala, nationella eller internationella organ. Statliga bidrag redovisas när det föreligger rimlig säkerhet att bidraget kommer att erhållas samt att bolaget med stor sannolikhet kommer att uppfylla de villkor som bidraget är förknippat med. Statliga stöd hänförliga till kostnader redovisas i resultaträkningen genom att motsvarande kostnader minskas.

Ränteintäkter

Ränteintäkter redovisas fördelat över löptiden med tillämpning av effektivräntemetoden. Effektivräntan är den ränta som gör att nuvärdet av alla framtida in- och utbetalningar under räntebindningstiden blir lika med det redovisade värdet av fordran.

Leasingavtal

Från och med 1 januari 2019 redovisas huvuddelen av leasingavtalen som nyttjanderättstillgång med tillhörande skuld, från den tidpunkt då tillgången är tillgänglig för användning av leasetagaren. Samtliga leasingkontrakt ses som finansiella leasingavtal. Vid den initiala redovisningen av ett leasingkontrakt är värdet på nyttjanderättstillgången och leasingkulden vanligtvis lika stort. Varje leasingbetalning fördelas mellan ränta och amortering av leasingkulden. Räntan redovisas som finansiell kostnad i resultaträkningen fördelat över leasingperioden så att varje period belastas med ett belopp som motsvarar en fast ränta på den underliggande leasingkulden.

Nyttjanderättstillgången värderas till anskaffningsvärdet vilket motsvarar värdet på leasingkulden, plus eventuella initiala direkta utgifter, plus åtaganden för exempel nedmontering, bortforsling eller återställande efter leasingkontraktets slut. Huvudregeln är att nyttjanderättstillgången skrivs av linjärt över kontraktets löptid eller den tid som leasetagaren bedömer att utnyttja tillgången om en förlängningsoption finns, leasingavtal av lågt värde, likaså leasingavtal med en leasingperiod om maximalt 12 månader, så kallade korttidsleasingavtal, inkluderas inte i leasingkulden utan redovisas med linjär kostnadsföring under leasingperioden. Med leasingavtal av lågt värde avses leasingkontrakt som understiger 5 KUSD.

Leasingkulden värderas initialt till nuvärdet av framtida leasingavgifter. Leasingavgifterna ska diskonteras med användning av leasingavtalets implicita ränta, om denna räntesats lätt kan fastställas, men vanligaste metoden är att koncernen använder marginell låneränta. Framtida leasingavgifter som nuvärdesberäknas består främst av fasta avgifter, variabla leasingavgifter som beror på ett index och åtagande att betala ett restvärde vid kontraktets slut. Leasingkulder som förfaller inom 12 månader klassificeras som kortfristig skuld och skulder som förfaller bortom 12 månader som långfristig skuld.

Vid fastställande av löptid för leasingkontraktet tas hänsyn till förlängningsoptioner om det är troligt att de kommer att utnyttjas. Istället för avtalets kontraktstid så lägger leasetagaren till den tid som man tror kommer att förlänga kontraktet med. Möjligheter att förlänga/säga upp leasingavtal inkluderas endast i leasingperioden om det är rimligt att anta att avtalet förlängs eller inte avslutas. Vissa optioner kan eventuellt utnyttjas vid ett senare tillfälle.

Marginell låneränta används som diskonteringsräntan för nuvärdesberäkning. Det är den ränta som leasetagaren skulle få betala om den istället upptar ett lån för att köpa motsvarande tillgång som leasingkulden avser, hänsyn tas bland annat till kontraktets löptid, land, valuta, säkerhet och kreditrisk för långivaren.

Utländsk valuta

Transaktioner i utländsk valuta omräknas i respektive enhet till enhetens funktionella valuta enligt de valutakurser som gäller på transaktionsdagen. Vid varje balansdag räknas monetära poster i utländsk valuta om till balansdagens kurs. Icke-monetära poster, som värderas till verkligt värde i en utländsk valuta, räknas om till balansdagens kurs. Icke-monetära poster, som värderas till historisk anskaffningsvärde i en utländsk valuta, räknas inte om.

Valutakursdifferenser redovisas i resultaträkningen för den period i vilka de uppstår.

Funktionell valuta är valutan i de primära ekonomiska miljöer där de i koncernen ingående bolagen bedriver sin verksamhet. Moderbolagets funktionella valuta är svenska kronor. Koncernens rapporteringsvaluta är svenska kronor.



This file is sealed with a digital signature.
The seal is a guarantee for the authenticity
of the document.

Document ID:
B8B324B84D2B4024A0D5DC3F0A0ID242

202306141064

KVD of Sweden AB
556826-5697

Låneutgifter

Låneutgifter som är direkt hänförliga till inköp, uppförande eller produktion av en tillgång som med nödvändighet tar betydande tid i anspråk att färdigställas för avsedd användning eller försäljning, inräknas i tillgångens anskaffningsvärde tills den tidpunkt då tillgången är färdigställd för dess avsedda användning eller försäljning. Ränteintäkter från tillfällig placering av upplånade medel för ovan beskriven tillgång dras av från de låneutgifter som får inräknas i tillgångens anskaffningsvärde.

Övriga låneutgifter redovisas i resultatet i den period de uppkommer.

Ersättningar till anställda

Ersättningar till anställda i form av löner, bonus, betald semester, betald sjukfrånvaro m m samt pensioner redovisas i takt med intjänandet. Beträffande pensioner och andra ersättningar efter avslutad anställning klassificeras dessa som avgiftsbestämda eller förmånsbestämda pensionsplaner. Koncernen har endast avgiftsbestämda pensionsplaner.

Avgiftsbestämda planer

För avgiftsbestämda planer betalar företaget fastställda avgifter till en separat oberoende juridisk enhet och har ingen förpliktelse att betala ytterligare avgifter. Koncernens resultat belastas för kostnader i takt med att förmånerna intjänas vilket normalt sammanfaller med tidpunkten för när premier erläggs.

Incentivprogram

Koncernens incentivprogram (syntetiska optionsprogram, syntetiska aktier) har en marknadsmässig premie och redovisas och värderas i enlighet med IFRS 9 *Finansiella instrument*. För redovisningsprincip, se "*Derivatinstrument*" nedan.

Skatter

Skattekostnaden utgörs av summan av aktuell skatt och uppskjuten skatt.

Aktuell skatt

Aktuell skatt beräknas på det skattepliktiga resultatet för perioden. Skattepliktigt resultat skiljer sig från det redovisade resultatet i resultaträkningen då det har justerats för ej skattepliktiga intäkter och ej avdragsgilla kostnader samt för intäkter och kostnader som är skattepliktiga eller avdragsgilla i andra perioder. Koncernens aktuella skatteskuld beräknas enligt de skattesatser som har beslutats eller aviserats per balansdagen.

Uppskjuten skatt

Uppskjuten skatt redovisas på temporära skillnader mellan det redovisade värdet på tillgångar och skulder i de finansiella rapporterna och det skattemässiga värdet som används vid beräkning av skattepliktigt resultat. Uppskjuten skatt redovisas enligt den skattemässiga balansräkningsmetoden. Uppskjutna skatteskulder redovisas för i princip alla skattepliktiga temporära skillnader, och uppskjutna skattefordringar redovisas i princip för alla avdragsgilla temporära skillnader i den omfattning det är sannolikt att beloppen kan utnyttjas mot framtida skattepliktiga överskott. Uppskjutna skatteskulder och skattefordringar redovisas inte om den temporära skillnaden är hänförlig till goodwill eller om den uppstår till följd av en transaktion som utgör den första redovisningen av en tillgång eller skuld (som inte är ett rörelseförvärv) och som, vid tidpunkten för transaktionen, varken påverkar redovisat eller skattemässigt resultat.

Uppskjuten skatteskuld redovisas för skattepliktiga temporära skillnader hänförliga till investeringar i dotterföretag, utom i de fall koncernen kan styra tidpunkten för återföring av de temporära skillnaderna och det är sannolikt att en sådan återföring inte kommer att ske inom överskådlig framtid. De uppskjutna skattefordringar som är hänförliga till avdragsgilla temporära skillnader avseende sådana investeringar ska bara redovisas i den omfattning det är sannolikt att beloppen kan utnyttjas mot framtida skattepliktiga överskott och det är troligt att ett sådant utnyttjande kommer att ske inom överskådlig framtid.

Det redovisade värdet på uppskjutna skattefordringar prövas vid varje bokslutstillfälle och reduceras till den del det inte längre är sannolikt att tillräckliga skattepliktiga överskott kommer att finnas tillgängliga för att utnyttjas, helt eller delvis, mot den uppskjutna skattefordran.

Uppskjuten skatt beräknas enligt de skattesatser som förväntas gälla för den period då tillgången återvinns eller skulden regleras, baserat på de skattesatser (och skattelagar) som har beslutats eller aviserats per balansdagen.


Uppskjutna skattefordringar och skatteskulder kvittas då de hänförs till inkomstskatt som debiteras av samma myndighet och då koncernen har för avsikt att reglera skatten med ett nettobelopp.

Aktuell och uppskjuten skatt för perioden

Aktuell och uppskjuten skatt redovisas som en kostnad eller intäkt i resultaträkningen, utom när skatten är hänförlig till transaktioner som redovisas i övrigt totalresultat eller direkt mot eget kapital. I sådana fall ska även skatten redovisas i övrigt totalresultat eller direkt mot eget kapital. Vid aktuell och uppskjuten skatt som uppkommer vid redovisning av rörelseförvärv, ska skatteeffekten redovisas i förvärvskalkylen.

Koncernbidrag

Koncernbidrag som företaget erhåller från eller lämnar till systerföretag redovisas över resultaträkningen.



This file is sealed with a digital signature.
The seal is a guarantee for the authenticity
of the document.

Document ID:
B8B324B84D2B4024A0D5DC3F0A01D242

2023061411065

KVD of Sweden AB
556826-5697

Immateriella tillgångar

Balanserade utvecklingsutgifter

Balanserade utvecklingsutgifter tas upp till anskaffningsvärdet efter avdrag för ackumulerade avskrivningar och eventuella nedskrivningar. Utvecklingsutgifter redovisas endast som tillgång om en identifierbar tillgång har skapats, det är sannolikt att tillgången kommer att generera framtida ekonomiska fördelar och utgifterna för att utveckla tillgången kan beräknas på ett tillförlitligt sätt. Om det inte är möjligt att redovisa någon internt utarbetad immateriell tillgång redovisas utgifter för utveckling som en kostnad i den period de uppkommer.

Goodwill

Goodwill som uppkommer vid upprättande av koncernredovisning utgör skillnaden mellan anskaffningsvärdet och koncernens andel av det verkliga värdet på ett förvärvat dotterföretags identifierbara tillgångar och skulder på förvärvsdagen. Vid förvärvstidpunkten redovisas goodwill till anskaffningsvärde och efter det första redovisningstillfället värderas den till anskaffningsvärde efter avdrag för eventuella nedskrivningar.

Vid prövning av eventuellt nedskrivningsbehov fördelas goodwill på de kassagenererande enheter som förväntas dra nytta av synergier som uppkommer vid förvärvet. Goodwill skall prövas årligen avseende eventuellt nedskrivningsbehov, eller oftare när det finns en indikation på att det redovisade värdet kanske inte är återvinningsbart. Om återvinningsvärdet för en kassagenererande enhet fastställs till ett lägre värde än det redovisade värdet, fördelas nedskrivningsbeloppet, först minskas det redovisade värdet för goodwill som hänförs till den kassagenererande enheten och sedan minskas redovisat värde för goodwill som hänförs till övriga tillgångar i en enhet. En redovisad nedskrivning av goodwill kan inte återföras i en senare period.

Vid försäljning av ett dotterföretag eller intresseföretag tas kvarvarande redovisat värde på goodwill med i beräkningen av realisationsresultatet.

Avskrivningar

Avskrivningar på immateriella anläggningstillgångar med bestämbar nyttjandeperiod kostnadsförs så att tillgångens värde minskat med bedömt restvärde vid nyttjandeperiodens slut, skrivs av linjärt över dess bedömda nyttjandeperiod som uppskattas till:

Balanserade utvecklingsutgifter 3-5 år

Bedömda nyttjandeperioder, restvärden och avskrivningsmetoder omprövas minst i slutet av varje räkenskapsperiod, effekten av eventuella ändringar i bedömningar redovisas framåttriktat.

Materiella anläggningstillgångar

Materiella anläggningstillgångar tas upp till anskaffningsvärdet efter avdrag för ackumulerade avskrivningar och eventuella nedskrivningar.


Anskaffningsvärdet består av inköpspriset, utgifter som är direkt hänförliga till tillgången för att bringa den på plats och i skick att användas samt uppskattade utgifter för nedmontering och bortforsling av tillgången och återställande av plats där den finns. Tillkommande utgifter inkluderas endast i tillgången eller redovisas som en separat tillgång, när det är sannolikt att framtida ekonomiska förmåner som kan hänföras till posten kommer koncernen till godo och att anskaffningsvärdet för densamma kan beräknas på ett tillförlitligt sätt. Alla övriga kostnader för reparationer och underhåll samt tillkommande utgifter redovisas i resultaträkningen i den period då de uppkommer.

Avskrivningar på materiella anläggningstillgångar kostnadsförs så att tillgångens värde minskat med bedömt restvärde vid nyttjandeperiodens slut, skrivs av linjärt över dess bedömda nyttjandeperiod som uppskattas till:

Byggnader och markanläggningar 20-50 år
Inventarier, verktyg och installationer 3-10 år
Förbättringar på annans fastighet Nyttjandeperioden motsvarar kvarvarande hyresperiod, normalt 2-5 år.

Bedömda nyttjandeperioder, restvärden och avskrivningsmetoder omprövas minst i slutet av varje räkenskapsperiod, effekten av eventuella ändringar i bedömningar redovisas framåttriktat.

Det redovisade värdet för en materiell anläggningstillgång tas bort från rapporten över finansiell ställning vid utrangering eller avyttring, eller när inga framtida ekonomiska fördelar väntas från användning eller utrangering/avyttring av tillgången. Den vinst eller förlust som uppstår vid utrangering eller avyttring av tillgången, utgörs av skillnaden mellan eventuella nettointäkter vid avyttringen och dess redovisade värde, redovisas i resultatet i den period när tillgången tas bort från rapporten över finansiell ställning.



This file is sealed with a digital signature.
The seal is a guarantee for the authenticity
of the document.

Document ID:
B8B324B84D2B4024A0D5DC3F0A01D242

2023061411066

KVD of Sweden AB
556826-5697

Nedskrivningar av materiella anläggningstillgångar

Vid varje balansdag analyserar koncernen de redovisade värdena för materiella tillgångar för att fastställa om det finns någon indikation på att dessa tillgångar har minskat i värde. Om så är fallet, beräknas tillgångens återvinningsvärde för att kunna fastställa värdet av eventuell nedskrivning. Där det inte är möjligt att beräkna återvinningsvärdet för en enskild tillgång, beräknar koncernen återvinningsvärdet för den kassagenererande enhet till vilken tillgången hör.

Återvinningsvärdet är det högre värdet av det verkliga värdet minus försäljningskostnader och dess nyttjandevärde. Vid beräkning av nyttjandevärde diskonteras uppskattat framtida kassaflöde till nuvärde med en diskonteringsränta före skatt som återspeglar aktuell marknadsbedömning av pengars tidsvärde och de risker som förknippas med tillgången.

Om återvinningsvärdet för en tillgång (eller kassagenererande enhet) fastställs till ett lägre värde än det redovisade värdet, skrivs det redovisade värdet på tillgången (eller den kassagenererande enheten) ned till återvinningsvärdet. En nedskrivning ska omedelbart kostnadsföras i resultaträkningen.

Då en nedskrivning sedan återförs, ökar tillgångens (den kassagenererande enhetens) redovisade värde till det omvärderade återvinningsvärdet, men det förhöjda redovisade värdet får inte överskrida det redovisade värde som skulle fastställts om ingen nedskrivning gjorts av tillgången (den kassagenererande enheten) under tidigare år. En återföring av en nedskrivning redovisas direkt i resultaträkningen.

Finansiella instrument

En finansiell tillgång eller finansiell skuld redovisas i balansräkningen när bolaget blir part till instrumentets avtalsenliga villkor. En finansiell tillgång eller en del av en finansiell tillgång bokas bort från balansräkningen när rättigheterna i avtalet realiserar, förfaller eller när bolaget förlorar kontrollen över den. En finansiell skuld eller en del av en finansiell skuld bokas bort från balansräkningen när förpliktelsen i avtalet fullgörs eller på annat sätt utsläcks.

Vid varje balansdag utvärderar bolaget om det finns objektiva indikationer om att en finansiell tillgång eller grupp av finansiella tillgångar är i behov av nedskrivning på grund av inträffade händelser. Exempel på sådana händelser är väsentligt försämrad finansiell ställning för motparten eller utebliven betalning av förfallna belopp.

Finansiella tillgångar och finansiella skulder som vid den efterföljande redovisningen inte värderas till verkligt värde via resultaträkningen, redovisas vid den initiala redovisningen till verkligt värde med tillägg respektive avdrag för transaktionskostnader. Finansiella tillgångar och finansiella skulder som vid den efterföljande redovisningen värderas till verkligt värde via resultaträkningen, redovisas vid den initiala redovisningen till verkligt värde. Vid den efterföljande redovisningen värderas finansiella instrument till upplupet anskaffningsvärde eller till verkligt värde beroende på den initiala kategoriseringen enligt IFRS 9. Enligt IFRS 9 fastställs fordringars nedskrivningsbehov baserat på förväntade kreditförluster, vilket främst berör KVD-koncernen avseende redovisning av kundförluster. Koncernens kundförluster har varit och är även efter övergången till den nya standarden, ej materiella. KVD-koncernen har därför valt att tillämpa den förenklade nedskrivningsmodellen.

Vid den initiala redovisningen kategoriseras en finansiell tillgång eller en finansiell skuld i en av följande kategorier:

Finansiella tillgångar

- Värderade till upplupet anskaffningsvärde
- Verkligt värde via rapporten över övrigt totalresultat
- Verkligt värde via resultaträkningen

Finansiella skulder

- Verkligt värde via resultaträkningen
- Övriga finansiella skulder värderade till upplupet anskaffningsvärde

Finansiella instrumentens verkliga värde

De finansiella tillgångarnas och finansiella skuldernas verkliga värden bestäms enligt följande:

Det verkliga värdet för finansiella tillgångar och skulder med standardvillkor som handlas på en aktiv marknad bestäms med hänvisning till noterat marknadspris.

Det verkliga värdet på andra finansiella tillgångar och skulder bestäms enligt allmänt accepterade värderingsmodeller som baseras på information hämtad från observerbara aktuella marknadstransaktioner.

För samtliga finansiella tillgångar och skulder bedöms det redovisade värdet vara en god approximation av dess verkliga värde, om inte annat särskilt anges i efterföljande noter.

Upplupet anskaffningsvärde

Med upplupet anskaffningsvärde avses det belopp till vilket tillgången eller skulden initialt redovisades med avdrag för amorteringar, tillägg eller avdrag för ackumulerad periodisering enligt effektivräntemetoden av den initiala skillnaden mellan erhållet/betalat belopp och belopp att betala/erhålla på förfalldagen samt med avdrag för nedskrivningar.

Effektivräntan är den ränta som vid en diskontering av samtliga framtida förväntade kassaflöden över den förväntade löptiden resulterar i det initialt redovisade värdet för den finansiella tillgången eller den finansiella skulden.

Kvittning av finansiella tillgångar och skulder

Finansiella tillgångar och skulder kvittas och redovisas med ett nettobelopp i balansräkningen när det finns en legal rätt att kvitta och när avsikt finns att reglera posterna med ett nettobelopp eller att samtidigt realisera tillgången och reglera skulden.



This file is sealed with a digital signature.
The seal is a guarantee for the authenticity
of the document.

Document ID
B8B324B84D2B4024A0D5DC3F0A01D242

20230614 11:06:57

KVD of Sweden AB
556826-5697

Likvida medel

Likvida medel inkluderar kassamedel och banktillgodohavanden samt andra kortfristiga likvida placeringar som lätt kan omvandlas till kontanter samt är föremål för en obetydlig risk för värdetförändringar. För att klassificeras som likvida medel får löptiden inte överskrida tre månader från tidpunkten för förvärvet. Kassamedel och banktillgodohavanden kategoriseras som "Lånefordringar och kundfordringar" vilket innebär värdering till upplupet anskaffningsvärde. På grund av att bankmedel är betalningsbara på anfordran motsvaras upplupet anskaffningsvärde av nominellt belopp.

Kundfordringar

Enligt IFRS 9 så tillhör kundfordringar den kategori av finansiella tillgångar som värderas till upplupet anskaffningsvärde. En förenklad modell har tagits fram där den förväntade förlusten redovisas för fordrans återstående löptid. Vid beräkning av de förväntade kreditförlusterna har kundfordringar grupperats på företagskunder eller privatkunder. De förväntade kreditförlusterna för kundfordringar beräknas med hjälp av en matris som omfattar kundernas betalningshistorik, förlusthistorik samt nuvarande och framåtblickande information om makroekonomiska faktorer som kan påverka kundernas betalningsförmåga. KVD har valt att tillämpa denna nedskrivningsmodell.

Leverantörsskulder

Leverantörsskulder kategoriseras som "Övriga finansiella skulder" vilket innebär värdering till upplupet anskaffningsvärde. Leverantörsskuldernas förväntade löptid är dock kort, varför skulden redovisas till nominellt belopp utan diskontering.

Skulder till kreditinstitut och andra låneskulder

Räntebärande banklån, checkräkningskrediter och andra lån kategoriseras som "Övriga finansiella skulder" och värderas till upplupet anskaffningsvärde enligt effektivräntemetoden. Eventuella skillnader mellan erhållet lånebelopp (netto efter transaktionskostnader) och återbetalning eller amortering av lån redovisas över lånens löptid enligt koncernens redovisningsprincip för lånekostnader (se ovan).

Derivatinstrument

Koncernen innehar derivat i form av incitamentsprogram (syntetiska optionsprogram). Dessa kategoriseras som "Verkligt värde via resultaträkningen".

Syntetiska optioner

Skulden omvärderas löpande till verkligt värde genom tillämpning av en optionsvärderingsmodell, med beaktande av gällande villkor. Värdetförändringar under optionens löptid redovisas som en finansiell post, liksom andra intäkter och kostnader avseende finansiella tillgångar och skulder. Om en syntetisk option utnyttjas av innehavaren regleras den finansiella skulden, som tidigare omvärderats till verkligt värde. Eventuellt realiserat resultat redovisas i resultatet som en finansiell post. Om de syntetiska optionerna förfaller värdelösa, intäktsförs den redovisade skulden. Erhållet premie redovisas som finansiell skuld. Det har initialt inte inneburit någon kostnad då en värdering av optionerna till verkligt värde genom en optionsvärderingsmodell motsvarar den premie företaget har erhållit.

Syntetiska aktier

Syntetiska aktier kategoriseras som "Skulder värderade till verkligt värde via resultaträkningen" i underkategorin "Verkligt värde optioner". Skulden omvärderas löpande till verkligt värde och redovisas till ett värde som motsvarar värdet på den underliggande aktien, KVD of Sweden AB. Värdetförändringar redovisas som en finansiell post i resultaträkningen. Det har initialt inte inneburit någon kostnad för företaget då den underliggande aktiens verkliga värde motsvaras av den ersättning som företaget har erhållit.

Varulager

Handelsvaror


Varulagret av husvagnar och husbilar har värderas till 97% av det samlade anskaffningsvärdet vilket understiger dess nettoförsäljningsvärde på balansdagen. Övriga lagerobjekt har värderats till det lägsta av anskaffningsvärde och nettoförsäljningsvärde. Anskaffningsvärdet innefattar alla direkta kostnader hänförliga till inköpet. Nettoförsäljningsvärde är det uppskattade försäljningspriset efter avdrag för uppskattade kostnader för färdigställande och uppskattade kostnader som är nödvändiga för att åstadkomma en försäljning.

Avsättningar

Avsättningar redovisas när koncernen har en befintlig förpliktelse (legal eller informell) som en följd av en inträffad händelse, det är troligt att ett utflöde av resurser kommer att krävas för att reglera förpliktelsen och en tillförlitlig uppskattning av beloppet kan göras.

Det belopp som avsätts utgör den bästa uppskattningen av det belopp som krävs för att reglera den befintliga förpliktelsen på balansdagen, med hänsyn tagen till risker och osäkerheter förknippade med förpliktelsen. När en avsättning beräknas genom att uppskatta de utbetalningar som förväntas krävas för att reglera förpliktelsen, ska det redovisade värdet motsvara nuvärdet av dessa utbetalningar.

Där en del av eller hela det belopp som krävs för att reglera en avsättning förväntas bli ersatt av en tredje part, ska gottgörelsen särredovisas som en tillgång i rapport över finansiell ställning när det är så gott som säkert att den kommer att erhållas om företaget reglerar förpliktelsen och beloppet kan beräknas tillförlitligt.



This file is sealed with a digital signature.
The seal is a guarantee for the authenticity
of the document.

Document ID:
B8B324B84D2B4024A0D5DC3F0A01D242

KVD of Sweden AB
556826-5697

Redovisningsprinciper för moderbolaget

Moderbolaget tillämpar Årsredovisningslagen och Rådet för finansiell rapporterings rekommendation RFR 2 Redovisning för juridiska personer. Tillämpning av RFR 2 innebär att moderföretaget så långt som möjligt tillämpar alla av EU godkända IFRS inom ramen för Årsredovisningslagen och Tryggandelagen samt beaktat sambandet mellan redovisning och beskattning. Skillnaderna mellan moderbolagets och koncernens redovisningsprinciper framgår nedan:

Klassificering och uppställningsformer

KVD of Sweden ABs resultat- och balansräkning är uppställda enligt årsredovisningslagens scheman. Skillnaden mot IAS 1 Utformning av finansiella rapporter som tillämpas vid utformningen av koncernens finansiella rapporter är främst redovisning av finansiella intäkter och kostnader, anläggningstillgångar, eget kapital samt förekomsten av avsättningar som egen rubrik.

Dotterbolag

Andelar i dotterbolag redovisas till anskaffningsvärde i moderbolagets finansiella rapporter. Förvävsrelaterade kostnader för dotterbolag, som kostnadsförs i koncernredovisningen, ingår som en del i anskaffningsvärdet för andelar i dotterbolag.

Koncernbidrag

Ett koncernbidrag som moderföretaget erhåller från ett dotterföretag redovisas enligt samma principer som sedvanliga utdelningar från dotterföretag, vilket innebär att koncernbidraget redovisas som en finansiell intäkt.

Skatter

I moderbolaget redovisas obeskattade reserver inklusive uppskjuten skatteskuld. I koncernredovisningen delas däremot obeskattade reserver upp på uppskjuten skatteskuld och eget kapital.

Finansiell leasing

Finansiella leasingavtal redovisas i moderbolagets analogt med operationella leasingavtal, vilket innebär att de inte redovisas som en tillgång i moderbolagets balansräkning, utan kostnadsförs linjärt över leasingperioden, såvida inte ett annat systematiskt sätt bättre återspeglar den ekonomiska nyttan över tiden.

Finansiella instrument

Moderbolaget tillämpar inte IFRS 9 Finansiella instrument. I moderföretaget tillämpas en metod med utgångspunkt i anskaffningsvärde enligt Årsredovisningslagen.

Not 3 Viktiga uppskattningar och bedömningar

Vid upprättande av årsredovisning enligt IFRS och god redovisningssed har koncernen gjort uppskattningar och antaganden om framtiden, vilka påverkar redovisade värden på tillgångar och skulder. Dessa uppskattningar och bedömningar baseras på historisk erfarenhet och andra faktorer som anses rimliga under rådande förhållanden. I de fall då det ej är möjligt att fastställa det redovisade värdet på tillgångar och skulder genom information från andra källor ligger sådana uppskattningar till grund för värderingen. Det antagande och uppskattning som bedöms ha störst inverkan på koncernens ställning och resultat redovisas nedan.

Prövning av nedskrivningsbehov av goodwill

Koncernens redovisade värde för goodwill uppgår till 607 457 (606 353). Goodwill prövas årligen för nedskrivning. Prövningen kräver en uppskattning av parametrar som påverkar det framtida kassaflödet samt fastställande av diskonteringsfaktor. I not 16 återfinns en beskrivning av gjorda väsentliga antaganden vid prövning av nedskrivningsbehov för goodwill.

Not 4 Finansiell riskhantering och finansiella instrument

Koncernen är genom sin verksamhet exponerad för olika typer av finansiella risker såsom marknads-, likviditets- och kreditrisker. Marknadsriskerna består i huvudsak av ränterisk och valutaexponering. Det är bolagets styrelse som är ytterst ansvarig för exponering, hantering och uppföljning av koncernens finansiella risker. De ramar som gäller för exponering, hantering och uppföljning av de finansiella riskerna fastställs av styrelsen i en finanspolicy som revideras årligen. Styrelsen har i finanspolicyen delegerat ansvaret för den dagliga riskhanteringen till företagets CFO. Styrelsen har möjlighet att besluta om tillfälliga avsteg från den fastställda finanspolicyen.

Marknadsrisker

Valutarisker

Koncernen bedriver sin verksamhet i Sverige och Norge. I stort sett all försäljning är i lokal valuta på respektive marknad. Inköp sker både lokalt och i Europa med en exponering mot EUR. I syfte att hantera dessa effekter säkras valutariskerna inom ramen för finanspolicyen. Ett av koncernens bolag Forsbergs Fritidscenter AB innehar terminskontrakt för säkring av leverantörsskulder i utländsk valuta. Effekten på koncernen har visat sig vara marginell. Koncernen har valt att inte tillämpa säkringsredovisning och redovisar därför terminskontrakten till verkligt värde med samtliga effekter i resultaträkningen. Alla terminskontrakt görs idag via moderbolaget Ratos AB.

Ränterisker

Med ränterisk avses risken att verkligt värde eller framtida kassaflöden fluktuerar till följd av ändrade marknadsräntor. Efter att koncernen löst sina banklån är man inte längre exponerad.

Det görs ingen känslighetsanalys då koncernen inte är exponerad för ränterisk.



This file is sealed with a digital signature.
The seal is a guarantee for the authenticity
of the document.

Document ID:
B8B324B84D2B4024A0D5DC3F0A01D242

KVD of Sweden AB
556826-5697

Likviditets- och finansieringsrisk

Med likviditetsrisk avses risken att koncernen får problem med att möta dess åtagande relaterade till koncernens finansiella skulder. Med finansieringsrisk avses risken att koncernen inte kan uppbära tillräcklig finansiering till en rimlig kostnad. För att reducera likviditetsrisken och finansieringsrisken ska koncernen enligt finanspolicy vid varje givet tillfälle ha säkerställt betalningsberedskap genom att en tillräcklig andel av den kortsiktiga beräknade kapitalåtgången finns tillgänglig som kassa eller revolverfacilitet. Löptidsfördelning av kontraktssliga betalningsåtaganden relaterade till koncernens och moderbolagets finansiella skulder presenteras i tabellerna nedan.

Beloppen i dessa tabeller är inte diskonterade värden och de innehåller i förekommande fall även räntebetalningar vilket innebär att dessa belopp inte är möjliga att stämma av mot de belopp som redovisas i balansräkningarna. Räntebetalningar är fastställda utifrån de förutsättningar som gäller på balansdagen samt för en prognos som sträcker sig 5 år framåt. Belopp i utländsk valuta är omräknade till svenska kronor till balansdagens valutakurser.

Koncernen löste under 2020 samtliga sina externa lån och finansiering sker istället internt gentemot Ratos AB.

Koncernen 2022-12-31	Inom 3 mån	3-12 mån	1-5 år	Över 5 år	Summa
Övriga långfristiga skulder	-	103 817	275 000	-	378 817
Övriga finansiella skulder	7 196	21 186	47 779	-	76 161
Förskott från kunder	8 882	-	-	-	8 882
Leverantörsskulder	29 122	-	-	-	29 122
Syntetiska optioner/syntetiska aktier	114	-	-	-	114
Summa	45 314	125 003	322 779	-	493 096

Moderbolaget 2022-12-31	Inom 3 mån	3-12 mån	1-5 år	Över 5 år	Summa
Skulder till kreditinstitut	-	-	-	-	-
Övriga långfristiga skulder	-	114 663	275 000	203 304	592 967
Leverantörsskulder	-	-	-	-	-
Syntetiska optioner/syntetiska aktier	114	-	-	-	114
Summa	114	114 663	275 000	203 304	593 081

Koncernen 2021-12-31	Inom 3 mån	3-12 mån	1-5 år	Över 5 år	Summa
Övriga långfristiga skulder	-	110 019	305 000	-	415 019
Övriga finansiella skulder	7 409	22 705	75 956	-	106 070
Förskott från kunder	23 094	-	-	-	23 094
Leverantörsskulder	40 037	-	-	-	40 037
Syntetiska optioner/syntetiska aktier	-	834	-	-	834
Summa	70 540	133 558	380 956	-	585 054

Moderbolaget 2021-12-31	Inom 3 mån	3-12 mån	1-5 år	Över 5 år	Summa
Skulder till kreditinstitut	-	-	-	-	-
Övriga långfristiga skulder	-	114 570	305 000	113 580	533 150
Leverantörsskulder	-	-	-	-	-
Syntetiska optioner/syntetiska aktier	-	834	-	-	834
Summa	-	115 404	305 000	113 580	533 984



This file is sealed with a digital signature.
The seal is a guarantee for the authenticity
of the document.

Document ID:
B8B324B84D2B4024A0D5DC3F0A01D242

2023061411070

KVD of Sweden AB
556826-5697

Kredit- och motpartsrisk

Med kreditrisk avses risken för att motparten i en transaktion orsakar koncernen en förlust genom att inte fullfölja sina avtalsenliga förpliktelser. Koncernens exponering för kreditrisk är huvudsakligen hänförlig till kundfordringar. För att begränsa koncernens kreditrisk görs en kreditbedömning av varje ny kund. Befintliga kunders finansiella situation följs också löpande upp för att på ett tidigt stadium identifiera varningssignaler.

Kreditrisk uppkommer också när bolagets överskottslikviditet placeras i olika typer av finansiella instrument. Överskottslikviditet placeras på räntebärande bankkonton.

Kundfordringarna är spridda på ett stort antal kunder och ingen kund står för en väsentlig del av de totala kundfordringarna. Kundfordringarna är inte heller koncentrerade till ett specifikt geografiskt område. Koncernen bedömer därmed att koncentrationsriskerna är begränsade.

Koncernens och moderföretagets maximala exponering för kreditrisk bedöms motsvaras av bokförda värden på samtliga finansiella tillgångar och framgår av tabellen nedan.

	Koncernen		Moderbolaget	
	2022-12-31	2021-12-31	2022-12-31	2021-12-31
Kundfordringar	5 405	3 323	-	-
Övriga fordringar	3 327	636	71	-
Upplupna intäkter såsom provisioner	6 992	5 926	-	-
Fordran redovisningsmedel	63 222	58 511	-	-
Likvida medel	855	21 166	-	492
Maximal exponering för kreditrisk	79 801	89 562	71	492

Kategorisering av finansiella instrument

Bokfört värde för finansiella tillgångar och finansiella skulder fördelat per värderingskategori i enlighet med IFRS 9 framgår av tabellen nedan.

	Koncernen		Moderbolaget	
	2022-12-31	2021-12-31	2022-12-31	2021-12-31
Finansiella tillgångar				
Upplupet anskaffningsvärde				
Likvida medel	855	21 166	-	492
Kundfordringar och övriga fordringar	78 946	68 396	17 742	17 047
Summa finansiella tillgångar	79 801	89 562	17 742	17 539
Finansiella skulder				
Upplupet anskaffningsvärde				
Leverantörsskulder	29 122	40 037	1 022	-
Förskott från kunder	8 882	23 094	-	-
Övriga finansiella skulder värderade till upplupet anskaffningsvärde	63 222	58 511	-	-
Verkligt värde via resultaträkningen				
Innehav för handel	114	729	114	729
Fair value option	-	105	-	105
Summa finansiella skulder	101 340	122 476	1 136	834

Det har inte skett några omklassificeringar mellan värderingskategorierna ovan under perioden.

Värdering av finansiella instrument till verkligt värde

Incitamentsprogram (syntetiska optionsprogram, syntetiska aktier)

Incitamentsprogramet värderas med utgångspunkt från nivå 3. Erhållen premie redovisas som finansiell skuld. Skulden omvärderas årligen till verkligt värde och värdeförändringarna redovisas som en finansiell post i resultaträkningen. Verkligt värde för syntetiska optioner beräknas genom tillämpning av en optionsvärderingsmodell, med beaktande av gällande villkor. Verkligt värde för de syntetiska aktierna motsvarar värdet på den underliggande aktien i Kvdbil AB.

Nivå 1 - Finansiella instrument där verkligt värde fastställs utifrån observerbara (ojusterade) noterade priser på en aktiv marknad för identiska tillgångar och skulder. En marknad betraktas som aktiv om noterade priser från en börs, mäklare, industrigrupp, prissättningsmyndighet eller övervakningsmyndighet finns lätt och regelbundet tillgängliga och dessa priser representerar verkliga och regelbundna förekommande marknadstransaktioner på armlängds avstånd.

Nivå 2 - Finansiella instrument där verkligt värde fastställs utifrån värderingsmodeller som baseras på andra observerbara data för tillgången eller skulden än noterade priser inkluderade i nivå 1, antingen direkt (dvs. som prisnoteringar) eller indirekt (dvs. härledda från prisnoteringar).

Exempel på observerbara data inom nivå 2 är:

- Noterade priser för liknande tillgångar och skulder.
- Data som kan utgöra grund för bedömning av pris, t ex marknadsräntor och avkastningskurvor.

Nivå 3 - Finansiella instrument där verkligt värde fastställs utifrån värderingsmodeller där väsentlig indata baseras på icke observerbara data. Utifrån denna värdering redovisas vinst/förlust via resultaträkningen.

Incitamentsprogram	
Ingående redovisat värde 2021-01-01	2 483
Anskaffat under året	-
Avyttat under året	-1 649
Omvärdering av skuld som redovisas i resultaträkningen	-
Utgående redovisat värde 2021-12-31	834
Ingående redovisat värde 2022-01-01	834
Anskaffat under året	-
Avyttat under året	-548
Omvärdering av skuld som redovisas i resultaträkningen	-172
Utgående redovisat värde 2022-12-31	114

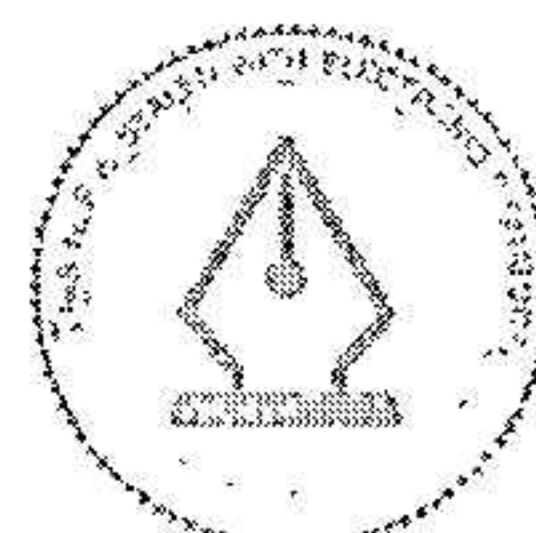
Skulden har lösts i januari 2023. För ytterligare information om syntetiska optioner och syntetiska aktier, se not 9.

Hantering av kapitalrisk

Koncernens mål för förvaltning av kapital är att säkerställa koncernens förmåga att fortsätta sin verksamhet för att generera skäligen avkastning till aktieägarna och nytta till övriga intressenter.

All finansiering sker via moderbolaget Ratos AB. Dels via lån dels via checkräkningskredit.

Lånen löper på 3 år och amorteras med 30 miljoner per år. Räntan på lånen är satt till 3 månaders Stibor samt 2% marginal per år. Räntan på checkkrediten följer Stibor 3 månader.



This file is sealed with a digital signature.
The seal is a guarantee for the authenticity
of the document.

Document ID
B8B324B84D2B4024A0D5DC3F0A01D242

202306141107

KVD of Sweden AB
556826-5697

Not 5 Intäkter

Koncernens omsättning består till ca 40 % av provisioner från förmedlingsaffärer och försäljning av tilläggstjänster medans resterande del avser försäljning av fordon som köpts in. Försäljning av inköpta fordon intäktsförs i samband med att köparen hämtar objektet och kvitto skrivs.

Säljarprovision

Prestationsåtagandet innebär att provisionen intäktsförs i samband med att avräkningen upprättas och säljaren erhåller sina pengar.

Köparprovision

Prestationsåtagandet anses vara uppfyllt i samband med kvittot skrivs och köparen erhåller objektet. Provisionen intäktsförs vid detta tillfället.

Försäljning av fordon

Försäljning av inköpta och lagerförda fordon.

Värderingsverksamhet

Försäljning av värderingar av fordon, enskilda eller stockvärderingar.

Tilläggstjänster intäktsförs antingen i samband med auktionsavslut eller när köparen hämtar objektet och kvitto skrivs.

Prestationerna är därmed uppfyllda i enlighet med IFRS 15.

Koncernens redovisade intäkter består av försäljning av inköpta fordon, auktionsförsäljning samt värderingsverksamhet. Intäkterna fördelar sig enligt nedan:

	Koncernen		Moderbolaget	
	2022	2021	2022	2021
Fordon	1 188 567	658 002	-	-
Fritidsfordon	765 887	393 272	-	-
Övriga objekt	20 169	17 478	-	-
Värderingar	9 687	8 841	-	-
Annonsering	31	1 589	-	-
Övrig försäljning	687	7 288	673	560
Management fee	-	-	40 110	431
	1 985 028	1 086 470	40 783	991
	2022	2021	2022	2021
Tidpunkt för intäktsredovisning				
Vid en viss tidpunkt	1 984 192	1 077 853	40 783	991
Över tid	836	8 617	-	-
	1 985 028	1 086 470	40 783	991

Not 6 Övriga rörelseintäkter och kostnader

Övriga rörelseintäkter	Koncernen		Moderbolaget	
	2022	2021	2022	2021
Reavinst vid avyttring av anläggningstillgångar	-	585	-	-
Återbetalning Fora	-	392	-	-
Kursvinster av rörelsekaraktär	-	9	-	-
Övriga poster	-	593	-	-
Summa	-	1 579	-	-

Övriga rörelsekostnader	Koncernen		Moderbolaget	
	2022	2021	2022	2021
Reaförlust vid avyttring och nedskrivning av materiella anläggningstillgångar	-	1 046	-	44
Kursförluster av rörelsekaraktär	-	239	-	83
Summa	-	1 285	-	127

Not 7 Upplysning om revisorns arvode och kostnadsersättning

	Koncernen		Moderbolaget	
	2022	2021	2022	2021
Ernst & Young revisionsuppdrag	1 019	928	210	-
Mazars Revisjon AS revisionsuppdrag	29	26	-	-
Summa	1 048	954	210	-



This file is sealed with a digital signature. The seal is a guarantee for the authenticity of the document.

Document ID
B8B324B84D2B4024A0D5DC3F0A01D242

KVD of Sweden AB
556826-5697

Not 8 Leasing

Koncernen

Leasingavtal

Av totala nyttjanderättstillgångar om 74 976 (104 777) tkr så utgörs 96% (93 %) av byggnader och mark. Av denna anledning beskrivs endast villkoren av denna typ av leasingtillgång. Koncernens leasingkontrakt består främst av produktionslokaler och kontor. Hyreskontrakten för fastigheter innehåller normalt även en eller flera förlängningsoptioner. Utnyttjande av en förlängningsoption har inkluderats i beräkningen om det bedöms sannolikt att optionen kommer att utnyttjas. Rörliga kostnader såsom fastighetskostnader t ex underhållskostnader, el, värme och vatten etc. exkluderas ur leaseingskuldberäkningen i den mån kostnaderna går att separera från hyreskostnaden. För att beräkna leaseingskulden (nuvärdet av framtida leasingavgifter) hänförlig till fastigheter används den genomsnittliga upplåningsräntan. Majoriteten av hyreskontrakten innehåller någon form av indexuppräknig, vanligen konsumentprisindex. Bolagen har använt sig av lätttnadsregeln att inte inkludera tillgångar av lågt värde, det vill säga leasingkontrakt som understiger 50 tkr eller 5 000 USD eller respektive bolags materialitetsnivå. Det initiala anskaffningsvärdet för nyttjanderättstillgångar motsvarar det initiala värdet på leaseingskulden minus direkta utgifter och åtaganden. Avtalen har löptider som varierar mellan 1 och 10 men huvuddelen av avtalen har löptid 1 till 5 år. Flertalet av avtalen ger bolagen en ensidig rätt till förlängning. Övriga avtal ger bolagen ett indirekt besittningsskydd. Rätt till förlängning kan endast utnyttjas av bolagen och inte av leasegivaren. Avtalen kan inte avbrytas i för tid. De ger möjlighet till förlängning upprepade gånger efter löptidens utgång och innehåller inget slutgiltigt slutdatum i den meningen att det inte finns något hinder för ytterligare förlängning. Inga förlängningsoptioner ingår i leaseingskulden/-tillgångarna. Bolaget omprövar årligen huruvida det är rimligt säkert att en förlängningsoption kommer att utnyttjas. Förändringar kan ske i framtiden till följd av förändringar av hyresperiodernas längd i samband med omförhandling av avtal, samt i händelse av förtida upphörande av hyreskontrakt, när så är fallet kommer leaseingskuld och nyttjanderättstillgång att justeras.

Resultaträkningen

	2022	2021	Ingår i följande rad
Årets av- och nedskrivningar	- 30 809	- 23 550	Avskrivningar och nedskrivningar av materiella och immateriella anläggningstillgångar samt nyttjanderättstillgångar
Kostnader hänförliga till korttidsleasingavtal	- 142	- 866	Övriga kostnader
Kostnader hänförliga till leasingavtal av lågt värde	- 749	- 494	Övriga kostnader
Räntekostnader	- 1 588	- 1 590	Finansiella kostnader
Summa resultatpåverkan leasingavtal	- 33 288	- 26 500	

Rapport över kassaflöden

	2022	2021	
Korttidsleasing avtal, avtal av lågt värde och variabla leasingbetalningar	- 891	- 1 360	Löpande verksamhet
Amortering av finansiella leaseingskulder	- 30 917	- 23 212	Finansieringsverksamheten
Betalda räntor för finansiella leaseingskulder	- 1 588	- 1 590	Finansieringsverksamheten
Summa kassaflödespåverkan gällande leasingavtal	- 33 396	- 26 162	

Rapport över finansiell ställning

	2022-12-31	2021-12-31
Långfristig leaseingskuld räntebärande	47 779	75 956
Kortfristig leaseingskuld räntebärande	28 382	30 114
Redovisat enligt rapport över finansiell ställning	76 161	106 070

Not 9 Antal anställda, löner, andra ersättningar och sociala kostnader

Medeltalet anställda	2022		2021	
	Antal anställda	Varav antal män	Antal anställda	Varav antal män
Moderbolaget				
Sverige	24	7	-	-
Dotterföretag				
Sverige	301	229	331	238
Norge	-	-	-	-
Totalt i koncernen	325	236	331	238
Fördelning ledande befattningshavare per balansdagen	Koncernen		Moderbolaget	
	2022	2021	2022	2021
Kvinnor:				
styrelseledamöter	-	-	-	-
andra personer i företagets ledning inkl. VD	3	3	3	-
Män:				
styrelseledamöter	5	5	5	5
andra personer i företagets ledning inkl. VD	7	8	7	1
Totalt	15	16	15	6



This file is sealed with a digital signature. The seal is a guarantee for the authenticity of the document.

Document ID:
B8B324B84D2B4024A0D5DC3F0A01D242

KVD of Sweden AB
558826-5697

Löner och ersättningar	Koncernen 2022		Moderbolaget 2021	
	Löner och andra ersättningar	Soc kostn (varav pensions- kostnader)	Löner och andra ersättningar	Soc kostn (varav pensions- kostnader)
Moderbolaget	21 247	11 483 (3 191)	-	-
Dotterföretag	146 910	61 532 (11 167)	127 044	54 739 (12 062)
Totalt koncernen	168 157	73 015	127 044	54 739

Löner och ersättningar fördelade mellan styrelseledamöter samt andra personer i företagets ledning och övriga anställda	2022		2021	
	Styrelse, VD och ledande befattnings- havare	Övriga anställda	Styrelse, VD och ledande befattnings- havare	Övriga anställda
Moderbolaget	11 905	9 342	-	-
Dotterföretag	6 193	140 717	16 222	110 822
Totalt koncernen	18 098	150 059	16 222	110 822

Koncernens kostnad för avgiftsbestämda pensionsplaner uppgår till 14 358 (12 062) Tkr. Moderbolagets kostnad för avgiftsbestämda pensionsplaner uppgår till 3 191 (0) Tkr.

Av moderbolagets pensionskostnader avser 1 028 (0) Tkr styrelse och VD.
Koncernens VD är anställd i Kvd of Sweden AB sedan 1 februari 2022.
Av koncernens pensionskostnader avser 1 103 (881) Tkr styrelse och VD.

Verkställande direktören har en uppsägningstid av sex (6) månader, sägs avtalet upp av Bolaget gäller en uppsägningstid av nio (9) månader. Kostnad för avgående VD var 2 545 Tkr.

Incitamentsprogram

Syntetiska optioner


Inom koncernen finns program för syntetiska optioner som längst löper fram till och med 31 maj 2022 men som kan utlösas tidigare vid en överlåtelse av verksamheten eller notering på marknadsplats. Programmet riktar sig till ledande befattningshavare och nyckelpersoner. En marknadsmässig ersättning för att erhålla syntetiska optioner har erlagts kontant.

	Koncern 2022		Moderbolaget 2022	
	Antal optioner	Vägt genom- snittligt lösenpris	Antal optioner	Vägt genom- snittligt lösenpris
Utestående per 1 januari	378	278	378	278
Tilldelade	-	-	-	-
Inlösta	294	-	294	-
Utestående per 31 december	84	0	84	0

För de syntetiska optioner som är utestående i koncernen vid årets slut förfaller 31 maj 2022 var lösenpriset 0 kr.

Black&Scholes optionsvärderingsmodell har använts vid beräkning av verkliga värden för syntetiska optioner. Följande indata har använts:

	Syntetiska optioner
Förväntad volatilitet	33,5%
Optionernas löptid (år)	0-1 år
Risikfri ränta	0,50%



This file is sealed with a digital signature.
The seal is a guarantee for the authenticity
of the document.

Document ID:
B8B324B84D2B4024A0D5DC3F0A01D242

2023061411074

KVD of Sweden AB
556826-5697

Syntetiska aktier

Inom koncernen finns ett program för syntetiska aktier med löptid 31 maj 2022, men som kan utlösas tidigare vid en överlåtelse av verksamheten eller notering på marknadsplats. Programmet riktar sig till ledande befattningshavare och nyckelpersoner. Värdet på en syntetisk aktie motsvarar 100 procent av värdet på den underliggande aktien. En marknadsmässig ersättning för att erhålla aktierna har erlagts kontant.

	Koncern 2022		Moderbolaget 2022	
	Antal aktier	Vägt genom- snittligt lösenpris	Antal aktier	Vägt genom- snittligt lösenpris
Utestående per 1 januari	81	9 000	81	9 000
Tilldelade	-	-	-	-
Inlösta	67	-	67	-
Utestående per 31 december	14	8 172	14	8 172

	Koncernen		Moderbolaget	
	2022-12-31	2021-12-31	2022-12-31	2021-12-31
Redovisat värde				
Syntetiska optioner	-	105	-	105
Syntetiska aktier	114	729	114	729
Summa redovisat värde	114	834	114	834

För ytterligare information om syntetiska optioner och syntetiska aktier, se not 4 Finansiell riskhantering och finansiella instrument.


Det sista delen av programmet är inlöst i januari 2023

Not 10 Avskrivningar av materiella och immateriella anläggningstillgångar

	Koncernen		Moderbolaget	
	2022	2021	2022	2021
Balanserade utvecklingsutgifter	- 15 490	- 11 213	-	-
Byggnader	- 602	- 333	-	-
Markanläggningar	- 382	- 249	-	-
Nyttjanderättstillgång	- 30 809	- 23 550	-	-
Inventarier, verktyg och installationer	- 5 752	- 4 479	-	-
Summa	- 53 035	- 39 824	-	-

Not 11 Uppgift om inköp och försäljning inom samma koncern

	Moderbolaget	
	2022	2021
Inköp	-	-
Försäljning	100,0%	100,0%



This file is sealed with a digital signature.
The seal is a guarantee for the authenticity
of the document.

Document ID:
B8B324B84D2B4024A0D5DC3F0A01D242

2023061411075

KVD of Sweden AB
55826-5697

Not 12 Finansiella intäkter och kostnader

Koncernen	Upplupet anskaffningsvärde		Verkligt värde via resultaträkningen		Total	
	2022	2021	2022	2021	2022	2021
Finansiella intäkter						
Ränteintäkter	115	11	-	-	115	11
Valutakursvinster	-	142	-	-	-	142
Värdoförändring syntetiska optioner och aktier	172	142	-	-	172	142
Summa finansiella intäkter	287	295	-	-	287	295
Finansiella kostnader						
Räntekostnader	- 12 539	- 5 627	-	-	- 12 539	- 5 627
Valutakursförluster	- 178	- 126	-	-	- 178	- 126
Övriga finansiella kostnader	-	-	-	-	-	-
Summa finansiella kostnader	- 12 717	- 5 753	-	-	- 12 717	- 5 753

Räntekostnader hänförliga till finansiella skulder ej värderade till verkligt värde i resultatet uppgår till 1 588 tkr (1 590).

Moderbolaget	Upplupet anskaffningsvärde		Verkligt värde via resultaträkningen		Total	
	2022	2021	2022	2021	2022	2021
Finansiella intäkter						
Ränteintäkter, koncernföretag	537	-	-	-	537	-
Valutakursvinster	-	139	-	-	-	139
Värdoförändring syntetiska optioner och aktier	172	142	-	-	172	142
Summa finansiella intäkter	709	281	-	-	709	281
Finansiella kostnader						
Räntekostnader	- 4	- 19	-	-	- 4	- 19
Räntekostnader, koncernföretag	- 14 580	- 8 351	-	-	- 14 580	- 8 351
Valutakursförluster	- 73	- 43	-	-	- 73	- 43
Summa finansiella kostnader	- 14 657	- 8 413	-	-	- 14 657	- 8 413


Not 13 Skatt

Årets skattekostnad	Koncernen		Moderbolaget	
	2022	2021	2022	2021
Aktuell skatt på årets resultat	- 6 058	- 4 181	- 2 448	- 2 455
Förändring uppskjuten skatt	7 023	- 2 619	173	-
Summa	965	- 6 800	- 2 275	- 2 455

Uppskjuten skatt	Koncernen		Moderbolaget	
	2022	2021	2022	2021
Uppskjuten skatt på årets förändring av obeskattade reserver	4 445	- 4 146	-	-
Uppskjuten skatt på temporära skillnader i immateriella tillgångar	-	1 603	-	-
Uppskjuten skatt på temporära skillnader i avsättningar	2 625	-	173	-
Återföring av utnyttjat underskottsavdrag	- 47	- 76	-	-
Summa	7 023	- 2 619	173	-

Inkomstskatt i Sverige beräknas med 20,6 % (20,6 %) på årets skattemässiga resultat. Nedan presenteras en avstämning mellan redovisat resultat och årets skattekostnad:

Avstämning årets skattekostnad	Koncernen		Moderbolaget	
	2022	2021	2022	2021
Resultat före skatt	-10 876	32 095	1 302	10 127
Årets skattekostnad				
Skatt beräknad enligt svensk skattesats	2 240	- 6 612	- 268	- 2 086
Skatteeffekt av ej avdragsgilla kostnader	- 3 009	- 800	- 198	- 3 816
Skatteeffekt av ej skattepliktiga intäkter	37	29	35	3 836
Skatteeffekt på förvärsrelaterade kostnader	-	806	-	-
Justering för förändrad skattesats	- 301	- 156	-	-
Skatteeffekt av utnyttjad latent skattefordran	2 672	- 76	-	-
Skattereduktion inventarier	225	-	-	-
Skatteeffekt koncernjusteringar	335	9	-	-
Ej avdragsgilla räntekostnader	- 1 234	-	- 1 844	- 389
Årets redovisade skattekostnad	965	- 6 800	- 2 275	- 2 455



This file is sealed with a digital signature.
The seal is a guarantee for the authenticity
of the document.

Document ID
B8B324B84D2B4024A0D5DC3F0A01D242

KVD of Sweden AB
556826-5697

Uppskjuten skatt i balansräkningen

Temporära skillnader föreligger i de fall tillgångars eller skulders redovisade respektive skattemässiga värden är olika. Koncernens och moderföretagets temporära skillnader har resulterat i uppskjutna skatteskulder och uppskjutna skattefordringar avseende följande poster:

	Koncernen		Moderbolaget	
	2022-12-31	2021-12-31	2022-12-31	2021-12-31
Uppskjutna skattefordringar				
Uppskjuten skatt på temporära skillnader i avsättningar	2 625	-	173	-
Underskottsavdrag, Norge	167	205	-	-
Summa uppskjutna skattefordringar	2 792	205	173	-
Uppskjutna skatteskulder				
Obeskattade reserver	12 417	16 862	-	-
Immateriella tillgångar	-	-	-	-
Summa uppskjutna skatteskulder	12 417	16 862	-	-
Summa uppskjutna skattefordringar och skatteskulder, netto	- 9 625	- 16 657	173	-

Det finns inga begränsningar i moderföretagets och koncernens möjligheter att utnyttja redovisade uppskjutna skattefordringar och skatteskulder. Kvarvarande underskott på 735 tkr som motsvarar 167 tkr i uppskjuten skattefordran beräknas kunna nyttjas 2023-2024.

Förändring i uppskjutna skattefordringar och skatteskulder under året framgår nedan:

Koncernen	Uppskjuten skatteskuld		Uppskjuten skattefordran	
	Obeskattade reserver	Under-skotts-avdrag	Obeskattade reserver	Under-skotts-avdrag
Uppskjuten skatt - förändring (neg tecken = skuld)				
Per 1 januari 2021	- 4 121	262	-	76
Redovisat i resultaträkningen	- 2 543	-	-	-
Skatt på reserver i förvärvade bolag	- 10 198	-	-	19
Omräkningsdifferenser	-	-	-	205
Per 31 december 2021	- 16 862			
Per 1 januari 2022	- 16 862	205	-	47
Redovisat i resultaträkningen	4 445	-	-	-
Uppskjuten skatt på temporära skillnader i avsättningar	-	-	-	2 625
Omräkningsdifferenser	-	-	-	9
Per 31 december 2022	- 12 417			2 792

Not 14 Innehav utan bestämmande inflytande

	Koncernen	
	2022-12-31	2021-12-31
Ingående värde	-	170
Andel av årets resultat	-	-
Avyttring	-	170
Utgående värde	-	-

Avsåg 12 % kapitalandel av Smart Software 365 AB. Bolaget avyttrades under 2021.



This file is sealed with a digital signature. The seal is a guarantee for the authenticity of the document.

Document ID
B8B324B84D2B4024A0D5DC3F0A01D242

KVD of Sweden AB
556826-5697

Not 15 Balanserade utvecklingsutgifter

	Koncernen	
	2022-12-31	2021-12-31
Ingående anskaffningsvärden	63 990	49 766
Tillgångar i förvärvat företag	-	1 818
Årets anskaffning	6 054	13 276
Avyttring/utrangering	- 1 459	-870
Utgående ack. anskaffningsvärden	68 585	63 990
Ingående avskrivningar	- 40 520	- 29 268
Ack. avskrivningar i förvärvat företag	-	909
Avyttring/utrangering	1 459	870
Nedskrivning	- 2 394	-
Årets avskrivningar	- 13 095	- 11 213
Utgående ack. avskrivningar	- 54 550	- 40 520
Utgående redovisat värde	14 035	23 470

De balanserade utvecklingsutgifterna är främst hänförliga till utveckling av ny webbplats och vidareutveckling av befintliga och nya tjänster.

Not 16 Goodwill

	Koncernen	
	2022-12-31	2021-12-31
Ingående anskaffningsvärden	606 353	515 254
Rörelseförvärv	1 104	95 660
Avyttrade företag	-	-4 561
Utgående ack. anskaffningsvärden	607 457	606 353
Utgående ack. nedskrivningar	-	-
Utgående redovisat värde	607 457	606 353

Det redovisade värdet på goodwill är hänförligt till synergier i affärsmodellen vilka inte uppfyller kriterierna för redovisning som övriga immateriella tillgångar och därför klassificeras som goodwill.

Prövning av nedskrivningsbehov för immateriella anläggningstillgångar med obestämbar nyttjandeperiod

I koncernen sker prövning av nedskrivningsbehov för goodwill årligen samt när indikation finns på att ett nedskrivningsbehov föreligger. Goodwill som uppkommit i samband med rörelseförvärv har vid förvärvet fördelats på den kassagenererande enheten i koncernen som förväntas erhålla fördelar av förvärvet. Goodwill som uppstod vid förvärvet av Forsbergs Fritidscenter anses som en enskild kassagenererande enhet. Under hösten 2022 förvärvade Forsbergs Fritidscenter en motorverkstad i Forbergs anläggning i Linköping. Ett Goodwillvärde på 1 104 tkr uppstod. Detta värde anses inte som en egen kassagenererande enhet utan anses tillhöra Forsberg Fritidscenter.

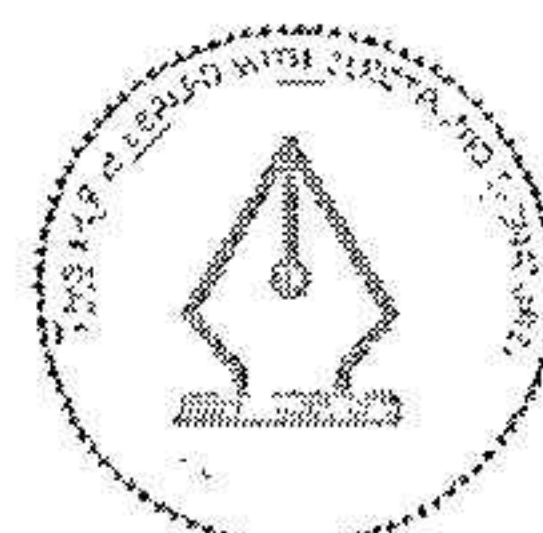
	Koncernen	
	2022-12-31	2021-12-31
Kvdbil AB	510 693	510 693
Forsbergs Fritidscenter AB	96 764	95 660
Summa redovisat värde	607 457	606 353

Återvinningsbart belopp för en kassagenererande enhet fastställs baserat på beräkningar av nyttjandevärde. Beräkningarna utgår från uppskattade framtida kassaflöden baserade på av styrelsen fastställd budget för kommande år samt av ledningen godkända finansiella prognoser fram till 2027. I bedömningen av framtida kassaflöden sker antaganden om i första hand försäljningstillväxt, rörelsemarginal och diskonteringsränta. Diskonteringsräntan 8,8 % (10 %) före skatt återspeglar specifika risker knutna till tillgången. Den prognostiserade rörelsemarginalen har baserats på tidigare resultat och ledningens förväntningar på marknaden. Tillväxt under perioder som sträcker sig efter 2023 bedöms successivt avta för att slutligen plana ut vid 2 %, vilket sammanfaller med koncernens långsiktiga antagande om inflation. Baserat på de antaganden som presenteras ovan överstiger nyttjandevärdet redovisat goodwillvärde för den kassagenererande enheten. De nedskrivningsprövningar som genomförts visar således inte på ett behov av nedskrivning.

Nedskrivningsprövningarna har generellt en marginal som innebär att eventuella negativa förändringar av enskilda parametrar rimligen inte medför att återvinningsvärdet sjunker under bokfört värde. Emellertid är prognostiserade kassaflöden osäkra och kan också påverkas av faktorer utanför företagets kontroll. Även om den uppskattade diskonteringsräntan som tillämpats för diskonterade kassaflöden hade varit 1% högre skulle inget nedskrivningsbehov av goodwill föreligga. Även om den uppskattade rörelsemarginal mellan 2-5 % som tillämpats för perioden till och med 2027 inte uppnås skulle inget nedskrivningsbehov av goodwill föreligga. Företaget bedömer inte heller att rimliga förändringar i övriga viktiga antaganden skulle medföra att återvinningsvärdet sjunker under bokfört värde.

Not 17 Byggnader och mark

	Koncernen		Moderbolaget	
	2022-12-31	2021-12-31	2022-12-31	2021-12-31
Ingående anskaffningsvärden	31 430	2 066	-	-
Tillgångar i förvärvat företag	-	31 404	-	-
Inköp	1 744	-	-	-
Avyttring/utrangering	-	2 040	-	-
Utgående ack. anskaffningsvärden	33 174	31 430	-	-
Ingående avskrivningar	- 14 365	- 1 567	-	-
Ack. avskrivningar i förvärvat företag	-	-13 235	-	-
Avyttring/utrangering	-	1 019	-	-
Årets avskrivningar	- 984	- 582	-	-
Utgående ack. avskrivningar	- 15 349	- 14 365	-	-
Utgående redovisat värde	17 825	17 065	-	-



This file is sealed with a digital signature.
The seal is a guarantee for the authenticity
of the document.

Document ID
B8B324B84D2B4024A0D5DC3F0A01D242

KVD of Sweden AB
556826-5697

Not 18 Inventarier, verktyg och installationer

	Koncernen		Moderbolaget	
	2022-12-31	2021-12-31	2022-12-31	2021-12-31
Ingående anskaffningsvärden	35 859	20 767	-	-
Tillgångar i förvärvat företag	990	10 287	-	-
Tillgångar i avyttrat företag	-	261	-	-
Inköp	4 099	6 618	-	-
Försäljningar/utrangeringar	-	95	-	-
Utgående ack. anskaffningsvärden	40 853	35 859	-	-
Ingående avskrivningar	-	21 913	-	-
Ack. avskrivningar i förvärvat företag	-	-	-	8 056
Ack. avskrivningar i avyttrat företag	-	174	-	-
Försäljningar/utrangeringar	-	31	-	-
Årets avskrivningar	-	5 752	-	4 479
Utgående ack. avskrivningar	-	27 634	-	21 913
Utgående redovisat värde	13 219	13 946	-	-

Not 19 Nyttjanderättstillgångar


Hänför sig till leasingavtal, främst hyra av lokaler

	Koncernen			
	2021-12-31	Inventarier	Bilar	Totalt
	Byggnader och mark			
Ingående anskaffningsvärden	71 518	-	7 721	79 239
Tillgångar i förvärvat företag	38 959	-	806	39 765
Inköp	31 129	-	5 592	36 721
Försäljningar/utrangeringar	-	362	1 618	1 980
Utgående ack. anskaffningsvärden	141 244	-	12 501	153 745
Ingående avskrivningar	-	23 768	3 314	27 082
Försäljningar/utrangeringar	-	182	1 482	1 664
Årets avskrivningar	-	20 160	3 390	23 550
Utgående ack. avskrivningar	-	43 746	5 222	48 968
Utgående redovisat värde	97 498	-	7 279	104 777

	Koncernen			
	2022-12-31	Inventarier	Bilar	Totalt
	Byggnader och mark			
Ingående anskaffningsvärden	141 244	-	12 501	153 745
Tillgångar i förvärvat företag	-	-	-	-
Inköp	2 180	-	2 465	4 645
Försäljningar/utrangeringar	-	4 501	4 490	8 991
Utgående ack. anskaffningsvärden	138 923	-	10 476	149 399
Ingående avskrivningar	-	43 746	5 222	48 968
Försäljningar/utrangeringar	-	3 219	2 135	5 354
Årets avskrivningar	-	26 669	4 140	30 809
Utgående ack. avskrivningar	-	67 196	7 227	74 423
Utgående redovisat värde	71 727	-	3 249	74 976

Not 20 Andelar i koncernföretag

	Moderbolaget		
	2022-12-31	2021-12-31	
Ingående anskaffningsvärde	888 288	618 079	
Smart Software 365 AB - avyttring	-	26 424	
Bilpriser AB - förvärv	-	20 980	
Forsbergs Fritidcenter AB - förvärv	-	275 653	
Utgående anskaffningsvärde	888 288	888 288	
Dotterbolag	Kapital- andel %	Rösträtts- andel %	Bokfört värde
Kvdbil AB	100%	100%	587 576
Bilpriser AS	100%	100%	4 029
Kvdbil Express AB	100%	100%	50
KVD Bilpriser AB	100%	100%	20 980
Forsbergs Fritidscenter AB	100%	100%	275 653
Summa			888 288
Dotterbolag	Org nr	Säte	
Kvdbil AB	556746-1180	Kungälv	
Bilpriser AS	998 492 408	Oslo	
Kvdbil Express AB	559197-5296	Kungälv	
KVD Bilpriser AB	556757-1798	Kungälv	
Forsbergs Fritidscenter AB	556852-9472	Mark	



This file is sealed with a digital signature.
The seal is a guarantee for the authenticity
of the document.

Document ID:
B8B324B84D2B4024A0D5DC3F0A01D242

2023061411079

KVD of Sweden AB
556826-5697

Not 21 Varulager

	Koncernen	
	2022-12-31	2021-12-31
Handelsvaror	345 925	373 278
Summa varulager	345 925	373 278

Handelsvaror som redovisats som en kostnad under året ingår i "Köpta tjänster" och uppgår till 1 419 091 (596 592) Tkr i koncernen. Nedskrivning av varulager ingår i kostnader för köpta tjänster och uppgår till 3 951 (1 769) Tkr i koncernen. Forsbergs Fritidscenter använder en generell inkurans avskrivning på 3% av lagervärdet. Kvdbil använder en inkuranstrappa byggd på antal dagar i lager.

Not 22 Kundfordringar

IFRS 9s modell för nedskrivning av finansiella tillgångar baseras på förväntade förluster. KVD har valt att tillämpa den förenklade nedskrivningsmodellen för kundfordringar. Den förenklade modellen används för beräkning av kreditförlusterna på koncernens kundfordringar. Vid beräkning av de förväntade kreditförlusterna har kundfordringar grupperats på företagskunder eller privatkunder. De förväntade kreditförlusterna för kundfordringar beräknas med hjälp av en matris som är baserad på tidigare händelser, nuvarande förhållanden och prognoser för framtida ekonomiska förutsättningar och pengars tidsvärde om applicerbart.

	Koncernen		Moderbolaget	
	2022-12-31	2021-12-31	2022-12-31	2021-12-31
Kundfordringar, brutto	5 623	3 367	-	-
Reserv för förväntade kreditförluster	- 218	- 44	-	-
Summa kundfordringar, netto efter reserv för förväntade kundförluster	5 405	3 323	-	-

Ledningen bedömer att redovisat värde för kundfordringar, netto efter reserv för förväntade kundförluster, överensstämmer med verkligt värde.

Koncernen	Brutto	2022-12-31		Kundf.	Brutto	2021-12-31		Kundf.
		Reserv för förväntade kreditförluster				Reserv för förväntade kreditförluster		
Åldersanalys kundfordringar								
Ej förfallna	3 010	-	-	3 010	2 812	-	-	2 812
Förfallna 30 dagar	2 200	-	19	2 181	368	-	1	367
Förfallna 31-60 dagar	130	-	2	128	74	-	2	72
Förfallna 61-90 dagar	37	-	8	29	18	-	9	9
Förfallna > 90 dagar	246	-	189	57	95	-	32	63
Summa	5 623	-	218	5 405	3 367	-	44	3 323

Bolagets bedömning är att betalning kommer erhållas för kundfordringar som är förfallna men inte skrivits ned, då kundernas betalningshistorik är god.

Reserv för förväntade kreditförluster	2022-12-31	2021-12-31
Reservering förväntad förlust förfallna kundfordringar	- 218	- 44
Värde vid periodens slut	- 218	- 44

Not 23 Förutbetalda kostnader och upplupna intäkter

	Koncernen		Moderbolaget	
	2022-12-31	2021-12-31	2022-12-31	2021-12-31
Förutbetalda hyror	6 124	6 290	-	-
Förutbetalda abonnemang	2 384	2 457	213	-
Upplupna intäkter såsom provisioner	6 992	5 926	-	-
Pågående arbete för annans räkning	3 888	3 551	-	-
Övriga poster	1 566	2 970	407	-
Summa	20 954	21 194	620	-

Not 24 Redovisningsmedel och skuld redovisningsmedel

Redovisningsmedel avser erhållen betalning för inropade auktionsobjekt som ska redovisas vidare till säljaren. KVD of Sweden är inte ägare till auktionsobjekten och därför redovisas samtidigt en skuld för redovisningsmedel med motsvarande belopp.

Not 25 Likvida medel

	Koncernen		Moderbolaget	
	2022-12-31	2021-12-31	2022-12-31	2021-12-31
Kassa och bank	855	21 166	-	492
Summa	855	21 166	-	492

Bolaget ingår sedan 2022 i en Cashpool genom Ratos AB varför endast likvida medel utanför Cashpoolen redovisas här.

Not 26 Övrigt tillskjutet kapital - Koncernen

Övrigt tillskjutet kapital, 359 Mkr (359 Mkr), består av erhållna ovillkorade och villkorade aktieägartillskott.



This file is sealed with a digital signature.
The seal is a guarantee for the authenticity of the document.

Document ID:
B8B324B84D2B4024A0D5DC3F0A01D242

KVD of Sweden AB
556826-5697

Not 27 Upplupna kostnader och förutbetalda intäkter

	Koncernen		Moderbolaget	
	2022-12-31	2021-12-31	2022-12-31	2021-12-31
Upplupna löner	8 024	2 521	2 300	-
Upplupna semesterlöner	21 134	19 465	2 716	-
Upplupna sociala avgifter	11 196	7 031	2 319	-
Personal, övrigt	3 515	3 301	768	-
Upplupna kostnader samarbetspartners	608	1 738	-	-
Upplupna konsultkostnader	1 200	2 248	181	-
Förutbetalda intäkter	364	4 006	-	-
Övriga poster	10 913	4 728	783	-
Summa	56 954	45 038	9 067	-

Not 28 Ställda säkerheter och eventalförpliktelser

	Koncernen		Moderbolaget	
	2022-12-31	2021-12-31	2022-12-31	2021-12-31
<i>Ställda säkerheter</i>				
Företagsinteckningar	190 000	190 000	-	-
Aktier i dotterföretag	275 586	273 856	-	-
Fastighetsinteckningar	10 150	10 150	-	-
Summa	475 736	474 006	-	-

Säkerheten är ställd för valutaterminskontrakt för Forsbergs Fritidscenter i Hyssna AB.

	Koncernen		Moderbolaget	
	2022-12-31	2021-12-31	2022-12-31	2021-12-31
<i>Eventalförpliktelser</i>				
Eventalförpliktelser	-	-	-	-
Summa	-	-	-	-

Not 29 Transaktioner med närstående

Transaktioner mellan moderbolaget och dess dotterbolag, vilka är närstående till bolaget, har eliminerats vid konsolideringen och upplysningar om dessa transaktioner lämnas därför inte i denna not. Det har ej skett några transaktioner mellan koncernen och dess ledande befattningshavare. Upplysningar om transaktioner mellan koncernen och övriga närstående presenteras nedan.

Fordringar hos koncernföretag

	Koncernen		Moderbolaget	
	2022	2021	2022	2021
Kelly Intressenter 1 AB	-	11 910	-	11 910
Summa	-	11 910	-	11 910

Skulder till koncernföretag

	Koncernen		Moderbolaget	
	2022	2021	2022	2021
Ratos Service AB	-	15 000	-	15 000
Ratos AB	378 817	335 000	389 602	335 000
Summa	378 817	350 000	389 602	350 000

Försäljning av varor och tjänster

	Koncernen		Moderbolaget	
	2022	2021	2022	2021
Moderföretaget Ratos AB	-	-	-	-
Dotterföretag i koncernen Ratos AB				
- Vestia Construction AB	24	23	-	-
- Squeed Göteborg AB	3	-	-	-
- NVBS Infra AB	2	-	-	-
Summa	29	23	-	-



This file is sealed with a digital signature.
The seal is a guarantee for the authenticity
of the document.

Document ID:
B8B324B84D2B4024A0D5DC3F0A01D242

20230611108

KVD of Sweden AB
556826-5697

Inköp av varor och tjänster

	Koncernen		Moderbolaget	
	2022	2021	2022	2021
Moderföretaget Ratos AB	-	236	-	236
Dotterföretag i koncernen Ratos AB				
-Kelly Intressenter 1 AB	797	366	797	-
-Speed Logistics i Stockholm AB	17	-	-	-
Summa	814	602	797	236

Försäljning och inköp av varor och tjänster sker på marknadsmässiga villkor.
Utöver de löner och ersättningar som anges i not 9 har inga transaktioner med närstående skett.

Not 30 Kassaflödesanalys

	Koncernen		Moderbolaget	
	2022	2021	2022	2021
Erhållen ränta	115	153	537	139
Erlagd ränta	- 12 677	- 5 753	- 11 021	- 3 862
Summa	- 12 562	- 5 600	- 10 484	- 3 723

Justering för poster som inte ingår i kassaflödet

	Koncernen		Moderbolaget	
	2022	2021	2022	2021
Av och nedskrivningar av tillgångar	53 035	37 831	-	-
Realisationsresultat anläggningstillgångar	-	547	-	-
Justering för poster som inte ingår i kassaflödet	53 035	37 284	-	-

Likvida medel

	Koncernen		Moderbolaget	
	2022	2021	2022	2021
Kassa, bank	855	21 166	-	492
Likvida medel	855	21 166	-	492

Ej utnyttjad kreditfacilitet

Ej utnyttjad kreditfacilitet i koncernintern Cashpool uppgår för koncernen till 64 586 (34 981) Tkr och för moderbolaget till 64 586 (34 981) Tkr.

Förändringar av skulder hänförliga till finansieringsverksamheten - koncernen

	Ingående balans	Kassaflöde Upptagna lån	Amortering	Ej kassaflödespåverkande förändringar		
				Förvärvat via dotterbolag	Omvärderingar	Utgående balans
	2022-01-01					2022-12-31
Skulder till överordnade koncernföretag						
långfristigt	400 019	11 436	- 30 000	-	-	381 455
Finansiell leasingsskuld	106 070	9 541	- 39 450	-	-	76 161
Övriga räntebärande skulder	834	-	548	-	172	114
Totala skulder	506 923	20 977	- 69 998	-	172	457 730

	Ingående balans	Kassaflöde Upptagna lån	Amortering	Ej kassaflödespåverkande förändringar		
				Förvärvat via dotterbolag	Omvärderingar	Utgående balans
	2021-01-01					2021-12-31
Skulder till överordnade koncernföretag						
långfristigt		415 019	- 15 000	-	-	400 019
Finansiell leasingsskuld	53 111	36 406	- 23 212	39 765	-	106 070
Övriga räntebärande skulder	2 483	-	1 507	-	142	834
Totala skulder	55 594	451 425	- 39 719	39 765	- 142	506 923

Not 31 Rörelseförvärv

Förvärv av dotterbolag

Den 15 september 2022 förvärvade Forsbergs Fritidscenter i Hyssna AB 100 % av aktiekapitalet i WF Inventarier AB för 1 129 Tkr. WF Inventarier ABs är en bilverkstad som kompletterar Forsbergs Fritidscenters verksamhet med husbilar samt Kvdkoncernens övriga verksamhet och ligger till grund för förvärvet och den kompetens som finns i bolaget gör att det finns stora förutsättningar för ett produktivt och kostnadsbesparande samarbete inom koncernen.

Köpeskillingen uppgick till 1 129 Tkr och erlades kontant.

Förvärvsrelaterade utgifter uppgår till 0 Tkr.

Överförd ersättning

Belopp i Tkr	
Likvida medel	1 129
Total överförd ersättning	1 129



This file is sealed with a digital signature.
The seal is a guarantee for the authenticity of the document.

Document ID
B8B324B84D2B4024A0D5DC3F0A01D242

KVD of Sweden AB
556826-5697

Redovisade belopp per förvärvstidpunkten för förvärvade nettotillgångar

Omsättningstillgångar	
Likvida medel	25
Kortfristiga skulder	
Leverantörsskulder	-
Identifierbara tillgångar och skulder, netto	25

Verkligt värde på förvärvade fordringar uppgår till 25 Tkr.

Goodwill som uppkommit vid förvärv

Överförd ersättning	1 129
Innehav utan bestämmande inflytande	-
Verkligt värde på förvärvade identifierbara nettotillgångar	- 25
Goodwill vid förvärv	1 104

Goodwill uppkom vid förvärvet av WF Inventarier AB därför att anskaffningsvärdet för företaget inkluderade belopp hänförliga till fördelar av förväntade synergier, intäktsökning och den samlade personalstyrkan i företaget. Dessa fördelar har inte redovisats separat från goodwill eftersom de inte möter kriterierna för redovisning av identifierbara immateriella tillgångar.

Goodwill kommer fortsättningsvis inte att skrivas av utan kommer istället att testas i samband med nedskrivningsprövning.

Nettokassaflöde vid företagsförvärv

Kontant betald ersättning	1 129
Förvärvade likvida medel	- 25
Nettokassaflöde	1 104

Not 32 Händelser efter balansdagen

Bolagen i koncernen påverkas av effekter på de finansiella marknaderna i form av kraftigt stigande inflation, ökade marknadsräntor och fallande tillgångspriser. De främsta osäkerheterna för koncernen består av prisbild, effekter på efterfrågan och eventuella leveransproblem. Bolagen har aktivt dragit ned lager i slutet av 2022 samt anpassat kostnadsmassan för att minska risk. Givet de antaganden vi har idag kommer bolagen att påverkas, men följer löpande utvecklingen samt påverkan på finansiella marknader och aktuella effekter på den finansiella utvecklingen för att kunna parera fluktuationer.



This file is sealed with a digital signature.
The seal is a guarantee for the authenticity
of the document.

Document ID
B8B324B84D2B4024A0D5DC3F0A01D242

KVD of Sweden AB
556826-5697

Not 33 Godkännande av finansiella rapporter

Årsredovisningen godkändes av styrelsen den 2023.

Styrelsen och verkställande direktören intygar härmed att årsredovisningen har upprättats enligt Årsredovisningslagen samt RFR 2 Redovisning för juridiska personer och ger en rättvisande bild av företaget ställning och resultat och att förvaltningsberättelsen ger en rättvisande översikt över utvecklingen av företagens verksamhet, ställning och resultat samt beskriver väsentliga risker och osäkerhetsfaktorer som företaget står inför. Styrelsen och verkställande direktören intygar härmed att koncernredovisningen har upprättats enligt International Financial Reporting Standards (IFRS), såsom de antagits av EU, och ger en rättvisande bild av koncernens ställning och resultat och att förvaltningsberättelsen för koncernen ger en rättvisande översikt över utvecklingen av koncernens verksamhet, ställning och resultat samt beskriver väsentliga risker och osäkerhetsfaktorer som de företag som ingår i koncernen står inför.

Not 34 Disposition av företagets vinst

Till årsstämman förfogande står följande vinstmedel 367 565 Tkr.

I ny räkning balanseras 367 565 Tkr.

Vår underskrifter har skett det datum som framgår av vår elektroniska signatur.

Anders Slettengren
Styrelseordförande

Jacob Landén
Styrelseledamot

Jan Krepp
VD

Magnus Ulfsparré
Arbetsgarerepresentant

Fredrik Wilcken
Arbetsgarerepresentant

Vår revisionsberättelse har lämnats det datum som framgår av vår elektroniska signatur.

Ernst & Young AB

Johan Holmberg
Auktoriserad revisor



This file is sealed with a digital signature.
The seal is a guarantee for the authenticity
of the document.

Document ID:
B8B324B84D2B4024A0D5DC3F0A01D242

List of Signatures

Page 1/1



Årsredovisning för KVD of Sweden AB 2022.pdf

Name	Method	Signed at
ANDERS SLETTENGREN	BANKID	2023-03-31 11:02 GMT+02
FREDRIK WILCKEN	BANKID	2023-03-31 10:27 GMT+02
Jacob Emil Kristofer Landén	BANKID	2023-03-31 09:29 GMT+02
Magnus Sven-Arne Ulfsparre	BANKID	2023-03-31 08:47 GMT+02
Jan Peter Krepp	BANKID	2023-03-31 08:30 GMT+02
JOHAN HOLMBERG	BANKID	2023-03-31 11:52 GMT+02



This file is sealed with a digital signature. The seal is a guarantee for the authenticity of the document.

External reference: B8B324B84D2B4024A0D5DC3F0A01D242

2023061411085



Building a better
working world

Revisionsberättelse

Till bolagsstämman i KVD of Sweden AB, org.nr 556026 5697

Rapport om årsredovisningen och koncernredovisningen

Uttalanden

Vi har utfört en revision av årsredovisningen och koncernredovisningen för KVD of Sweden AB för år 2022.

Enligt vår uppfattning har årsredovisningen upprättats i enlighet med årsredovisningslagen och ger en i alla väsentliga avseenden rättvisande bild av moderbolagets finansiella ställning per den 31 december 2022 och av dess finansiella resultat och kassaflöde för året enligt årsredovisningslagen. Koncernredovisningen har upprättats i enlighet med årsredovisningslagen och ger en i alla väsentliga avseenden rättvisande bild av koncernens finansiella ställning per den 31 december 2022 och av dess finansiella resultat (IFRS), såsom de antagits av EU, och årsredovisningslagen. Förvaltningsberättelsen är förenlig med årsredovisningens och koncernredovisningens övriga delar.

Vi tillstyrker därför att bolagsstämman fastställer resultaträkningen och balansräkningen för moderbolaget och koncernen.

Grund för uttalanden

Vi har utfört revisionen enligt International Standards on Auditing (ISA) och god revisionssed i Sverige. Vårt ansvar enligt dessa standarder beskrivs närmare i avsnittet Revisorns ansvar. Vi är oberoende i förhållande till moderbolaget och koncernen enligt god revisionssed i Sverige och har i övrigt fullgjort vårt yrkesetiska ansvar enligt dessa lagar.

Vi anser att de revisionsbevis vi har inhämtat är tillräckliga och ändamålsenliga som grund för våra uttalanden.

Styrelsens och verkställande direktörens ansvar

Det är styrelsen och verkställande direktören som har ansvaret för att årsredovisningen och koncernredovisningen upprättas och att de ger en rättvisande bild enligt årsredovisningslagen och, vad gäller koncernredovisningen, enligt IFRS såsom de antagits av EU. Styrelsen och verkställande direktören ansvarar även för den interna kontroll som de bedömer är nödvändig för att upprätta en årsredovisning och koncernredovisning som inte innehåller några väsentliga felaktigheter, vara sig dessa beror på oegentligheter eller misstag.

Vid upprättandet av årsredovisningen och koncernredovisningen ansvarar styrelsen och verkställande direktören för bedömningen av bolagets förmåga att fortsätta verksamheten. De upplyser, när så är tillämpligt, om förhållanden som kan påverka förmågan att fortsätta verksamheten och att använda antagandet om fortsatt drift. Antagandet om fortsatt drift tillämpas dock inte om styrelsen och verkställande direktören avser att likvidera bolaget, upphöra med verksamheten eller inte har något realistiskt alternativ till att göra något av detta.

Revisorns ansvar

Vårt mål är att uppnå en rimlig grad av säkerhet om att årsredovisningen och koncernredovisningen som helhet inte innehåller några väsentliga felaktigheter, vara sig dessa beror på oegentligheter eller misstag, och att lämna en revisionsberättelse som innehåller våra uttalanden. Rimlig säkerhet är en hög grad av säkerhet, men är ingen garanti för att en revision som utförs enligt ISA och god revisionssed i Sverige alltid kommer att upptäcka en väsentlig felaktighet om en sådan finns. Felaktigheter kan uppstå på grund av oegentligheter eller misstag och anses vara väsentliga om de enskilt eller tillsammans rimligen kan förväntas påverka de ekonomiska beslut som användare fattar med grund i årsredovisningen och koncernredovisningen.

Som del av en revision enligt ISA använder vi professionell omdöme och har en professionellt skeptisk inställning under hela revisionen. Dessutom:

- identifierar och bedömer vi riskerna för väsentliga felaktigheter i årsredovisningen och koncernredovisningen, vara sig dessa beror på oegentligheter eller misstag, identifierar och utför granskningsåtgärder bland annat utifrån dessa risker och inhämtar revisionsbevis som är tillräckliga och ändamålsenliga för att utgöra en grund

för våra uttalanden. Risken för att inte upptäcka en väsentlig felaktighet till följd av oegentligheter är högre än för en väsentlig felaktighet som beror på misstag, eftersom oegentligheter kan innebära döljande i maskopi, förfalskning, avsiktliga utelämnanden, felaktig information eller åsidosättande av intern kontroll.

- skaffar vi oss en förståelse av egen del av bolagets interna kontroll som har betydelse för vår revision för att utforma granskningsåtgärder som är lämpliga med hänsyn till omständigheterna, men inte för att uttala oss om effektiviteten i den interna kontrollen.
- utvärderar vi lämpligheten i de redovisningsprinciper som används och rimligheten i styrelsens och verkställande direktörens uppgifter i redovisningen och tillhörande upplysningar.
- drar vi en slutsats om lämpligheten i att styrelsen och verkställande direktören använder antagandet om fortsatt drift vid upprättandet av årsredovisningen och koncernredovisningen. Vi drar också en slutsats, med grund i de inhämtade revisionsbevisen, om det finns några väsentliga osäkerhetsfaktorer som avser sådana hänseelser eller förhållanden som kan leda till betydande tvivel om bolagets förmåga att fortsätta verksamheten. Om vi drar slutsatsen att det finns en väsentlig osäkerhetsfaktor, måste vi i revisionsberättelsen fästa uppmärksamheten på upplysningarna i årsredovisningen om den väsentliga osäkerhetsfaktorn eller, om sådana upplysningar är otillräckliga, modifiera uttalandet om årsredovisningen och koncernredovisningen. Våra slutsatser baseras på de revisionsbevis som inhämtas fram till datumet för revisionsberättelsen. Dock kan framtida händelser eller förhållanden göra att ett bolag inte längre kan fortsätta verksamheten.
- utvärderar vi den övergripande presentationen, strukturen och innehållet i årsredovisningen och koncernredovisningen, där bland upplysningarna, och om årsredovisningen och koncernredovisningen ålägger de underliggande transaktionerna och händelserna på ett sätt som ger en rättvisande bild.
- inhämtar vi tillräckliga och ändamålsenliga revisionsbevis avseende den finansiella informationen för enheterna eller affärsaktiviteterna inom koncernen för att göra ett uttalande avseende koncernredovisningen. Vi ansvarar för styrning, övervakning och utvärderande av koncernrevisionen. Vi är ensamt ansvariga för våra uttalanden.


Vi måste informera styrelsen om bland annat revisionens planerade omfattning och inriktning samt tidpunkter för den. Vi måste också informera om betydelsefulla iakttagelser under revisionen, däribland de eventuella betydande brister i den interna kontrollen som vi identifierat.

Rapport om andra krav enligt lagar och andra författningar

Uttalanden

Utöver vår revision av årsredovisningen och koncernredovisningen har vi även utfört en revision av styrelsens och verkställande direktörens förvaltning av KVD of Sweden AB för år 2022 samt av förslaget till dispositioner beträffande bolagets vinst eller förlust.

Vi tillstyrker att bolagsstämman disponerar vinsten enligt förslaget i förvaltningsberättelsen och beviljar styrelsens ledamöter och verkställande direktören ansvarsfrihet för räkenskapsåret.



This file is sealed with a digital signature.
The seal is a guarantee for the authenticity
of the document.

Document ID:
0306DC82984F4D73958A69AAEDF4E7E2



Building a better
working world

Grund för uttalanden

Vår utförda revision enligt god revisionssed i Sverige. Vårt ansvar enligt denna beskrivs närmare i avsnittet Revisorns ansvar. Vi är beroende i förhållande till moderbolaget och koncernen enligt god revisionssed i Sverige och har i övrigt fullgjort vårt yrkesetiska ansvar enligt dessa krav.

Vår anses alla de revisionsbevis vi har inhämtat är tillräckliga och ändamålsenliga som grund för våra uttalanden.

Styrelsens och verkställande direktörens ansvar

Det är styrelsen som har ansvaret för förslaget till dispositioner beträffande bolagets vinst eller förlust. Vid förslag till utdelning innefattar detta bland annat en bedömning av om utdelningen är försvarlig med hänsyn till de krav som bolagets och koncernens verksamhetsart, omfattning och risker ställer på storleken av moderbolagets och koncernens egna kapital, konsolideringsbenävn. likviditet och ställning i övrigt.

Styrelsen ansvarar för bolagets organisation och förvaltningen av bolagets angelägenheter. Detta innefattar bland annat att förhållanden bedöma bolagets och koncernens ekonomiska situation och att tillias alla bolagets organisation är utformad så att bokföringen, redovisningsförvaltningen och bolagets ekonomiska angelägenheter överigt kontrolleras på ett betryggande sätt. Verkställande direktören ska sköta den löpande förvaltningen enligt styrelsens riktlinjer och anvisningar och bland annat vidta de åtgärder som är nödvändiga för ett bolagets bokföring ska fullgöras i överensstämmelse med lag och för att med förvaltningen ska skötas på ett betryggande sätt.

Revisorns ansvar

Vårt mål beträffande revisionen av förvaltningen, och därmed vårt uttalande om ansvarfrihet, är att inhämta revisionsbevis för att med en rimlig grad av säkerhet kunna bedöma om någon styrelseledamot eller verkställande direktören i något väsentligt avseende:

- företagit någon åtgärd eller gjort sig skyldig till någon försumelse som kan föranleda ersättningskyldighet mot bolaget, eller
- på något annat sätt handlat i strid med aktiebolagslagen, årsredovisningslagen eller bolagsordningen.

Vårt mål beträffande revisionen av förslaget till dispositioner av bolagets vinst eller förlust, och därmed vårt uttalande om detta, är att med rimlig grad av säkerhet bedöma om förslaget är förenligt med aktiebolagslagen.


Rimlig säkerhet är en hög grad av säkerhet, men inger garanti för att en revision som utförs enligt god revisionssed i Sverige alltid kommer att upptäcka åtgärder eller försummelser som kan föranleda ersättningskyldighet mot bolaget, eller att ett förslag till dispositioner av bolagets vinst eller förlust inte är förenligt med aktiebolagslagen.

Som en del av en revision enligt god revisionssed i Sverige använder vi professionellt omdöme och har en professionellt skeptisk inställning under hela revisionen. Granskningen av förvaltningen och förslaget till dispositioner av bolagets vinst eller förlust grundar sig främst på revisionen av räkenskåporna. Vilka tillkommande granskningsåtgärder som utförs baseras på vår professionella bedömning med utgångspunkt i risk och väsentlighet. Det innebär att vi fokuserar granskningen på sådana åtgärder, områden och förhållanden som är väsentliga för verksamheten och där avvikelse och överträdelser skulle ha särskild betydelse för bolagets situation. Vi går igenom och granskar faktiska beslut, beslutsunderlag, vidtagna åtgärder och andra förhållanden som är relevanta för vårt uttalande om ansvarfrihet. Som underlag för vårt uttalande om styrelsens förslag till dispositioner beträffande bolagets vinst eller förlust har vi granskat om förslaget är förenligt med aktiebolagslagen.

Stockholm den dag som framgår av vår elektroniska underskrift

Ernst & Young AB

Johan Holmberg
Auktoriserad revisor



This file is sealed with a digital signature.
The seal is a guarantee for the authenticity
of the document.

Document ID:
0306DC892B4F4D73936A62AAEDF4E7E2


List of Signatures

Page 1/1



KVD of Sweden AB - Revisionsberättelse.pdf

Name	Method	Signed at
JOHAN HOLMBERG	BANKID	2023-03-31 11:53 GMT+02



This file is sealed with a digital signature. The seal is a guarantee for the authenticity of the document.

External reference: 0306DC89984F4D73939A69AAEDF4E7E2

2023061411088