

**Årsredovisning**  
för  
**Traktören i Umeå AB**  
556093-2054


Räkenskapsåret  
2024-02-01 - 2025-01-31

**Fastställelseintyg**

Undertecknad styrelseledamot i Traktören i Umeå AB intygar att resultaträkningen och balansräkningen i årsredovisningen har fastställts på årsstämma 2025-07-31. Årsstämman beslutade att godkänna styrelsens förslag till resultatdisposition.

Jag intygar också att innehållet i årsredovisningen och revisionsberättelsen stämmer överens med originalen.

Umeå 2025-07-31



Daniel Lindgren

# Årsredovisning

för

## Traktören i Umeå AB

556093-2054

Räkenskapsåret

2024-02-01 - 2025-01-31

### Innehållsförteckning

|                        |      |
|------------------------|------|
| Förvaltningsberättelse | 2-3  |
| Resultaträkning        | 4    |
| Balansräkning          | 5-6  |
| Kassaflödesanalys      | 7    |
| Noter                  | 8-13 |
| Underskrifter          | 13   |

Styrelsen för Traktören i Umeå AB avger följande årsredovisning för räkenskapsåret 2024-02-01 - 2025-01-31.

Årsredovisningen är upprättad i svenska kronor, SEK. Om inte annat särskilt anges, redovisas alla belopp i hela kronor (kr). Uppgifter inom parentes avser föregående år.

## Förvaltningsberättelse

### Information om verksamheten

Bolagets verksamhet utgörs av handel med dagligvaror. Bolaget driver verksamheten i "Maxi ICA Stormarknad" i Umeå. Företaget har sitt säte i Umeå.

Bolaget är dotterbolag till Liac Invest AB, 556585-7355, med säte i Umeå.

### Väsentliga händelser under räkenskapsåret

Under 2024 har flera omvärldsfaktorer påverkat bolagets verksamhet, främst i form av stigande prisinflation och förändrade kundbeteenden. I vilken omfattning det påverkar bolaget bedöms löpande för att beakta lämpliga åtgärder i bolagets verksamhet. Fokus är att genomföra och fortsätta utveckla åtgärder för att driva försäljningstillväxt i volym, möta konsekvenserna av oron i omvärlden och öka fokus på effektivitet i hela värdekedjan.

Under har bolaget genomfört ombyggnation av butiken.

| <b>Flerårsöversikt (Tkr)</b>      | <b>2024/25</b> | <b>2023/24</b> | <b>2022/23</b> | <b>2021/22</b> | <b>2020/21</b> |
|-----------------------------------|----------------|----------------|----------------|----------------|----------------|
| Nettoomsättning                   | 609 659        | 599 909        | 602 993        | 610 688        | 607 675        |
| Resultat efter finansiella poster | 32 209         | 41 301         | 45 125         | 76 184         | 52 021         |
| Balansomslutning                  | 71 499         | 71 461         | 72 449         | 129 159        | 112 048        |
| Soliditet (%)                     | 37             | 47             | 51             | 68             | 59             |

För definitioner av nyckeltal, se Redovisnings- och värderingsprinciper.

### Förändringar i eget kapital

|   | <b>Aktie-<br/>kapital</b> | <b>Fri överkurs-<br/>fond</b> | <b>Balanserat<br/>resultat</b> | <b>Årets<br/>resultat</b> | <b>Totalt</b>     |
|---|---------------------------|-------------------------------|--------------------------------|---------------------------|-------------------|
| Belopp vid årets ingång                     | 600 000                   | 120 000                       | 78 471                         | 32 744 490                | 33 542 961        |
| Disposition enligt beslut<br>av årsstämman: |                           |                               |                                |                           |                   |
| Balanseras i ny räkning                     |                           |                               | 32 744 490                     | -32 744 490               | 0                 |
| Utdelning                                   |                           |                               | -32 306 035                    |                           | -32 306 035       |
| Årets resultat                              |                           |                               |                                | 25 550 383                | 25 550 383        |
| <b>Belopp vid årets utgång</b>              | <b>600 000</b>            | <b>120 000</b>                | <b>516 926</b>                 | <b>25 550 383</b>         | <b>26 787 309</b> |

**Förslag till vinstdisposition**

Styrelsen föreslår att till förfogande stående vinstmedel (kronor):

|                         |                   |
|-------------------------|-------------------|
| balanserad vinst        | 516 926           |
| årets vinst             | 25 550 383        |
|                         | <b>26 067 309</b> |
|                         |                   |
| disponeras så att       |                   |
| till aktieägare utdelas | 19 221 854        |
| i ny räkning överföres  | 6 845 455         |
|                         | <b>26 067 309</b> |

Företagets resultat och ställning i övrigt framgår av efterföljande resultat- och balansräkning samt kassaflödesanalys med noter.

ICA Sverige äger preferensaktier motsvarande 0,1% av aktiekapitalet i Traktören i Umeå AB. Mellan ICA Sverige AB och Traktören i Umeå AB finns ett vinstdelningsavtal som i år medför en utdelning till ICA Sverige AB på 9 221 854 kr.

## Resultaträkning

|  | Not     | 2024-02-01<br>-2025-01-31 | 2023-02-01<br>-2024-01-31 |
|--|---------|---------------------------|---------------------------|
| Nettoomsättning                                  | 1       | 609 658 758               | 599 909 490               |
| Kostnad för sålda varor                          |         | -524 357 180              | -507 908 505              |
| <b>Bruttoresultat</b>                            |         | <b>85 301 578</b>         | <b>92 000 985</b>         |
| Försäljningskostnader                            |         | -30 563 907               | -31 096 262               |
| Administrationskostnader                         |         | -23 605 330               | -21 861 137               |
| Övriga rörelseintäkter                           |         | 0                         | 1 027 120                 |
| Övriga rörelsekostnader                          |         | -62 387                   | 0                         |
| <b>Rörelseresultat</b>                           | 2, 3, 4 | <b>31 069 954</b>         | <b>40 070 706</b>         |
| <b>Resultat från finansiella poster</b>          |         |                           |                           |
| Övriga ränteintäkter och liknande resultatposter |         | 1 139 916                 | 1 264 168                 |
| Räntekostnader och liknande resultatposter       |         | -941                      | -33 192                   |
|  |         | <b>1 138 975</b>          | <b>1 230 976</b>          |
| <b>Resultat efter finansiella poster</b>         |         | <b>32 208 929</b>         | <b>41 301 682</b>         |
| <b>Resultat före skatt</b>                       |         | <b>32 208 929</b>         | <b>41 301 682</b>         |
| Skatt på årets resultat                          | 5       | -6 658 546                | -8 557 192                |
| <b>Årets resultat</b>                            |         | <b>25 550 383</b>         | <b>32 744 490</b>         |

all

Traktören i Umeå AB  
Org.nr 556093-2054

5 (13)

**Balansräkning**Not  
1

2025-01-31

2024-01-31

**TILLGÅNGAR****Anläggningstillgångar*****Materiella anläggningstillgångar***

Inventarier, verktyg och installationer

6

23 046 060  
23 046 0607 098 498  
7 098 498***Finansiella anläggningstillgångar***

Andra långfristiga fordringar

7

25 500  
25 50025 500  
25 500**Summa anläggningstillgångar**

23 071 560

7 123 998

**Omsättningstillgångar*****Varulager m m***

Färdiga varor och handelsvaror

10 694 074  
10 694 07412 813 160  
12 813 160***Kortfristiga fordringar***

Kundfordringar

1 096 517

1 400 936

Övriga fordringar

4 501 727

2 310 114

Förutbetalda kostnader och upplupna intäkter

8

2 231 169  
7 829 4132 088 609  
5 799 659***Kassa och bank***

Summa omsättningstillgångar

29 903 570  
48 427 05745 724 042  
64 336 861**SUMMA TILLGÅNGAR**

71 498 617

71 460 859

## Balansräkning

Not  
1

2025-01-31

2024-01-31

### EGET KAPITAL OCH SKULDER

#### Eget kapital

##### *Bundet eget kapital*

Aktiekapital

9

600 000

600 000

Reservfond

120 000

120 000

**720 000**

**720 000**

##### *Fritt eget kapital*

Balanserad vinst eller förlust

516 926

78 471

Årets resultat

25 550 383

32 744 490

**Summa eget kapital**

**26 787 309**

**33 542 961**

#### Kortfristiga skulder

Leverantörsskulder

26 820 847

17 307 662

Aktuella skatteskulder

2 290 398

2 815 093

Övriga skulder

3 811 488

4 257 573

Upplupna kostnader och förutbetalda intäkter

10

11 788 575

13 537 570

**Summa kortfristiga skulder**

**44 711 308**

**37 917 898**

**SUMMA EGET KAPITAL OCH SKULDER**

**71 498 617**

**71 460 859**

## Kassaflödesanalys

Not  
1

2024-02-01  
-2025-01-31

2023-02-01  
-2024-01-31

### Den löpande verksamheten

|   |            |            |
|---|------------|------------|
| Resultat efter finansiella poster                   | 32 208 929 | 41 301 682 |
| Justeringar för poster som inte ingår i kassaflödet | 2 755 172  | 1 993 354  |
| Betald skatt  | -7 183 241 | -6 646 162 |

### Kassaflöde från den löpande verksamheten före förändring av rörelsekapital

27 780 860      36 648 874

### Kassaflöde från förändring av rörelsekapitalet

|   |                   |                   |
|---|-------------------|-------------------|
| Förändring av varulager och pågående arbete     | 2 119 086         | 361 965           |
| Förändring av kundfordringar                    | 304 419           | 119 883           |
| Förändring av kortfristiga fordringar           | -2 334 174        | -522 428          |
| Förändring av leverantörsskulder                | 9 513 185         | -1 047 392        |
| Förändring av kortfristiga skulder              | -2 195 079        | 1 176 825         |
| <b>Kassaflöde från den löpande verksamheten</b> | <b>35 188 297</b> | <b>36 737 727</b> |

### Investeringsverksamheten

|  |                    |                   |
|--|--------------------|-------------------|
| Investeringar i materiella anläggningstillgångar | -18 702 734        | -6 060 219        |
| Försäljning av materiella anläggningstillgångar  | 0                  | 0                 |
| Försäljning av finansiella anläggningstillgångar | 0                  | 0                 |
| <b>Kassaflöde från investeringsverksamheten</b>  | <b>-18 702 734</b> | <b>-6 060 219</b> |

### Finansieringsverksamheten

|  |                    |                    |
|--|--------------------|--------------------|
| Utbetald utdelning                               | -32 306 035        | -35 806 294        |
| <b>Kassaflöde från finansieringsverksamheten</b> | <b>-32 306 035</b> | <b>-35 806 294</b> |

### Årets kassaflöde

-15 820 472      -5 128 786

### Likvida medel vid årets början

12

|                                |            |            |
|--------------------------------|------------|------------|
| Likvida medel vid årets början | 45 724 042 | 50 852 827 |
| Likvida medel vid årets slut   | 29 903 570 | 45 724 041 |

er

## Noter

### Not 1 Redovisnings- och värderingsprinciper

#### Allmänna upplysningar

Årsredovisningen är upprättad i enlighet med årsredovisningslagen och BFNAR 2012:1 Årsredovisning och koncernredovisning (K3).

Redovisningsprinciperna är oförändrade jämfört med föregående år.

#### Anläggningstillgångar

Immateriella och materiella anläggningstillgångar redovisas till anskaffningsvärde minskat med ackumulerade avskrivningar enligt plan och eventuella nedskrivningar.

Avskrivning sker linjärt över den förväntade nyttjandeperioden med hänsyn till väsentligt restvärde. Följande avskrivningsprocent tillämpas:

|                 |         |
|-----------------|---------|
| Inventarier     | 15 %    |
| Transportmedel  | 20 %    |
| Datainventarier | 20-33 % |

Skillnaden mellan bokförda avskrivningar och avskrivningar enligt plan redovisas som bokslutsdisposition. Ackumulerade avskrivningar utöver plan redovisas som obeskattad reserv

#### Varulager

Varulager har värderats till 97 % av det samlade anskaffningsvärdet vilket understiger varulagrets nettoförsäljningsvärde på balansdagen. Med nettoförsäljningsvärde avses varornas beräknade försäljningspris minskat med försäljningskostnader. Den valda värderingsmetoden innebär att eventuell inkurans i varulagret har beaktats.

#### Resultaträkning

Företaget tillämpar funktionsindeldad resultaträkning. Till kostnad för sålda varor hänförs kostnader för varubeställning, varumottagning, lagerhållning samt varuvård. Till försäljningskostnader hänförs kostnader för manuell försäljning, kassa och övriga försäljningskostnader. Till administrationskostnader hänförs kostnader för kontor och administration.

#### Ägarförhållanden

Bolaget är dotterbolag till Liac Invest AB, 556585-7355, med säte i Umeå.

#### Koncern

Ingen koncerninterna inköp eller försäljningar har ägt rum.

#### Inkomstskatt

Total skatt utgörs av aktuell skatt och uppskjuten skatt. Skatter redovisas i resultaträkningen, utom då underliggande transaktion redovisas direkt mot eget kapital varvid tillhörande skatteeffekter redovisas i eget kapital.

#### Leasingavtal

Företaget redovisar samtliga finansiella leasingavtal enligt reglerna för operationella leasingavtal. Det innebär att leasingavgiften kostnadsförs linjärt över leasingperioden.

OK

**Ersättningar till anställda**

Avgifter för avgiftsbestämda pensionsplaner kostnadsförs löpande.

**Nyckeltalsdefinitioner**

Nettoomsättning

Rörelsens huvudintäkter, fakturerade kostnader, sidointäkter samt intäktskorrigeringar.

Resultat efter finansiella poster

Resultat efter finansiella intäkter och kostnader men före bokslutsdispositioner och skatter.

Balansomslutning

Företagets samlade tillgångar.

Soliditet (%)

Justerat eget kapital (eget kapital och obeskattade reserver med avdrag för uppskjuten skatt) i procent av balansomslutning.

## Not 2 Arvode till revisorer

Med revisionsuppdrag avses granskning av årsredovisningen och bokföringen samt styrelsens förvaltning, övriga arbetsuppgifter som det ankommer på bolagets revisor att utföra samt rådgivning eller annat biträde som föranleds av iakttagelser vid sådan granskning eller genomförandet av sådana övriga arbetsuppgifter.

Bolaget tillämpar fortsatt reglerna för funktionsindelad resultaträkning. De senaste årens utveckling med förändrade kassalinjer, ändrad likvidhantering, nya automationer i kombination med höjda räntelägen har medfört att lokaler disponeras annorlunda samt att personalens arbetsinsatser förskjutits från traditionellt kassaarbete till annat butiksarbete. Med anledning av detta har bolaget gjort en genomgripande genomgång av fördelningsnycklar för olika kostnader och dessa har uppdaterats för att mer återspegla den moderna värld vi nu lever i. Detta har medfört att kostnader i flera fall fördelas annorlunda mot tidigare. Förändringen medför bara ändringar mellan poster innan rörelseresultatet i resultaträkningen. Resultatposterna som berörs är kostnad för sålda varor, försäljningskostnader och administrationskostnader. Förändringen har ingen inverkan på bolagets balansräkning.

|                  | 2024-02-01<br>-2025-01-31 | 2023-02-01<br>-2024-01-31 |
|------------------|---------------------------|---------------------------|
| Revisionsuppdrag | 42 084                    | 38 098                    |
|                  | <b>42 084</b>             | <b>38 098</b>             |

## Not 3 Anställda och personalkostnader

|  | 2024-02-01<br>-2025-01-31 | 2023-02-01<br>-2024-01-31 |
|--|---------------------------|---------------------------|
| <b>Medelantalet anställda</b>  |                           |                           |
| Kvinnor  | 72                        | 77                        |
| Män  | 35                        | 42                        |
|  | <b>107</b>                | <b>119</b>                |
| <b>Löner och andra ersättningar</b>  |                           |                           |
| Styrelse och verkställande direktör  | 2 158 925                 | 2 326 279                 |
| Övriga anställda   | 38 586 204                | 41 050 880                |
|  | <b>40 745 129</b>         | <b>43 377 159</b>         |
| <b>Sociala kostnader</b>   |                           |                           |
| Pensionskostnader för styrelse och verkställande direktör                  | 134 149                   | 103 109                   |
| Pensionskostnader för övriga anställda                                     | 1 133 650                 | 1 468 345                 |
| Sociala avgifter enligt lag och avtal exklusive pensionskostnader          | 13 459 081                | 14 077 783                |
|  | <b>14 726 880</b>         | <b>15 649 237</b>         |
| <b>Totala löner, ersättningar, sociala kostnader och pensionskostnader</b> | <b>55 472 009</b>         | <b>59 026 396</b>         |
| <b>Könsfördelning bland ledande befattningshavare</b>                      |                           |                           |
| Andel män i styrelsen  | 100 %                     | 100 %                     |

#### Not 4 Leasingavtal

Företaget redovisar samtliga finansiella leasingavtal enligt reglerna för operationella leasingavtal. Det innebär att leasingavgiften kostnadsförs linjärt över leasingperioden.

Framtida leasingavgifter, för icke uppsägningsbara leasingavtal,

|  | 2024-02-01<br>-2025-01-31 | 2023-02-01<br>-2024-01-31 |
|--|---------------------------|---------------------------|
| Inom ett år  | 9 070 925                 | 8 043 846                 |
| Senare än ett år men inom fem år                       | 36 283 701                | 32 175 386                |
|  | <b>45 354 626</b>         | <b>40 219 232</b>         |
| <b>Kostnadsförda leasingavgifter</b>                   |                           |                           |
| Leasingavgifter som kostnadsförts under räkenskapsåret | 18 201 383                | 17 145 806                |
| <b>Utgående redovisat värde</b>                        | <b>18 201 383</b>         | <b>17 145 806</b>         |

Ingående leasingavtal utgör hyresavtal och leasingavtal på butiksinventarier.

#### Not 5 Aktuell och uppskjuten skatt

|  | 2024-02-01<br>-2025-01-31 | 2023-02-01<br>-2024-01-31 |
|--|---------------------------|---------------------------|
| Aktuell skatt  | 6 658 546                 | 8 557 192                 |
| <b>Skatt på årets resultat</b>                           | <b>6 658 546</b>          | <b>8 557 192</b>          |
| Redovisat resultat i skattepliktig verksamhet före skatt | 32 208 929                | 41 301 682                |
| Skatt beräknad enligt gällande skattesats (20.6%)        | 6 635 039                 | 8 508 146                 |
| Ej avdragsgilla kostnader                                | 24 666                    | 51 765                    |
| Ej skattepliktiga intäkter                               | -1 158                    | -2 719                    |
| <b>Redovisad skattekostnad</b>                           | <b>6 658 547</b>          | <b>8 557 192</b>          |

ay

**Not 6 Inventarier, verktyg och installationer**

|   | 2025-01-31         | 2024-01-31         |
|---|--------------------|--------------------|
| Ingående anskaffningsvärden                     | 70 066 259         | 64 584 389         |
| Inköp   | 18 363 240         | 6 060 219          |
| Försäljningar/utrangeringar                     | -48 258 908        | -578 349           |
| Omklassificeringar                              | 995                | 0                  |
| Ej aktiverade anläggningar år                   | 338 498            | 0                  |
| <b>Utgående ackumulerade anskaffningsvärden</b> | <b>40 510 084</b>  | <b>70 066 259</b>  |
| Ingående avskrivningar                          | -62 967 760        | -61 552 755        |
| Försäljningar/utrangeringar                     | 48 258 908         | 578 349            |
| Årets avskrivningar                             | -2 755 172         | -1 993 354         |
| <b>Utgående ackumulerade avskrivningar</b>      | <b>-17 464 024</b> | <b>-62 967 760</b> |
| <b>Utgående redovisat värde</b>                 | <b>23 046 060</b>  | <b>7 098 499</b>   |

**Not 7 Andra långfristiga fordringar**

|   | 2025-01-31    | 2024-01-31    |
|---|---------------|---------------|
| Ingående anskaffningsvärden                     | 25 500        | 25 500        |
| <b>Utgående ackumulerade anskaffningsvärden</b> | <b>25 500</b> | <b>25 500</b> |
| <b>Utgående redovisat värde</b>                 | <b>25 500</b> | <b>25 500</b> |

**Not 8 Förutbetalda kostnader och upplupna intäkter**

|                               | 2025-01-31       | 2024-01-31       |
|-------------------------------|------------------|------------------|
| Förutbetalda hyror            | 1 480 976        | 1 380 693        |
| Förutbetald leasing           | 10 021           | 9 143            |
| Förutbetald försäkring        | 130 498          | 105 845          |
| Övriga förutbetalda kostnader | 609 674          | 592 928          |
|                               | <b>2 231 169</b> | <b>2 088 609</b> |

**Not 9 Antal aktier och kvotvärde**

|              | Antal aktier | Kvotvärde |
|--------------|--------------|-----------|
| Namn         |              |           |
| Aktiekapital | 6 000        | 100       |
|              | <b>6 000</b> |           |

**Not 10 Upplupna kostnader och förutbetalda intäkter**

|                             | 2025-01-31        | 2024-01-31        |
|-----------------------------|-------------------|-------------------|
| Upplupna kostnader personal | 8 796 036         | 9 156 673         |
| Övriga upplupna kostnader   | 2 992 541         | 4 380 898         |
|                             | <b>11 788 577</b> | <b>13 537 571</b> |

2025090101835


**Not 11 Ställda säkerheter**

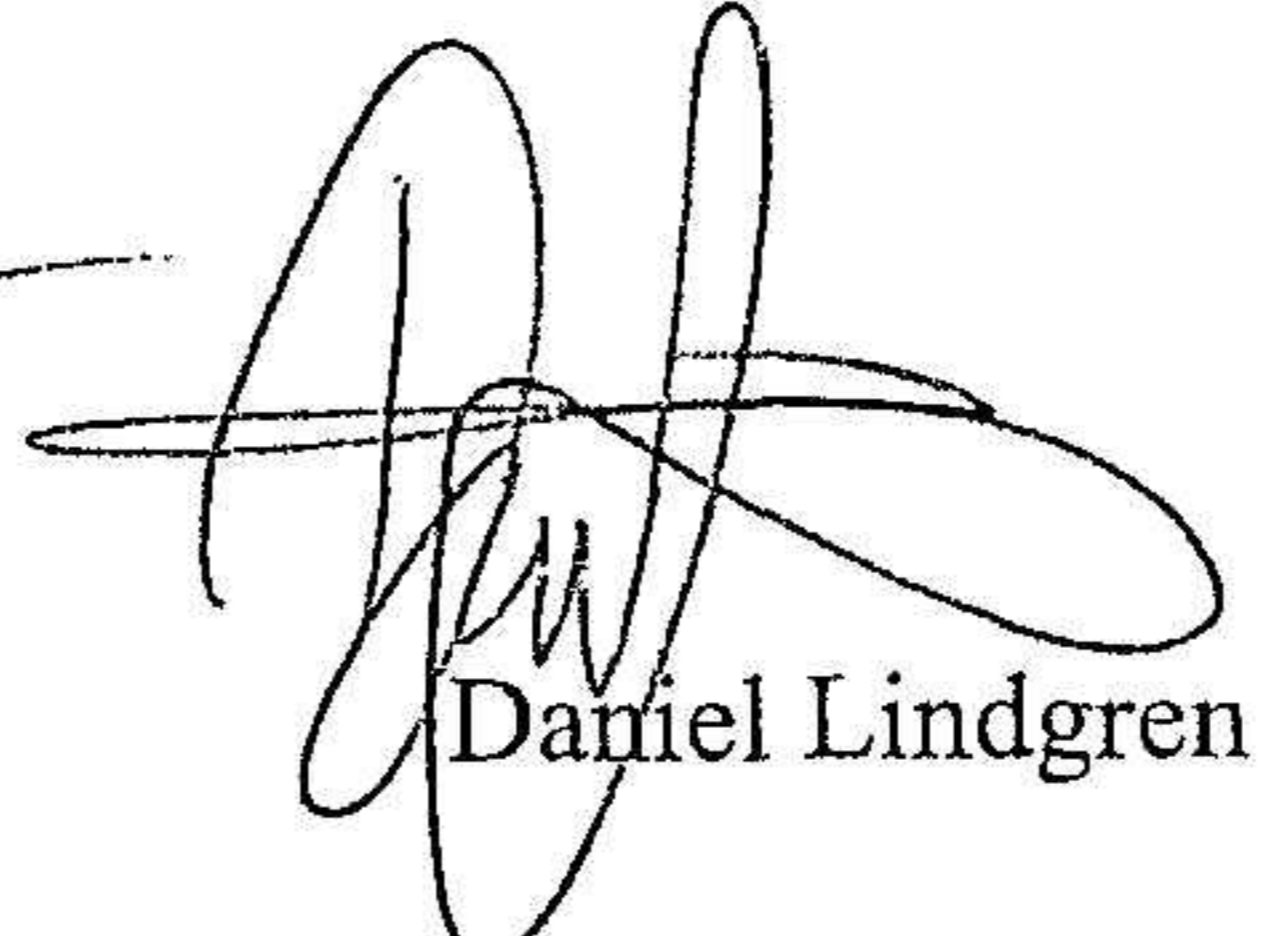
|                    | 2025-01-31       | 2024-01-31       |
|--------------------|------------------|------------------|
| Företagsinteckning | 4 200 000        | 4 200 000        |
| Depositioner       | 25 500           | 25 500           |
|                    | <b>4 225 500</b> | <b>4 225 500</b> |


**Not 12 Likvida medel**

|                      | 2025-01-31        | 2024-01-31        |
|----------------------|-------------------|-------------------|
| <b>Likvida medel</b> |                   |                   |
| Kassa och bank       | 29 903 570        | 45 724 042        |
|                      | <b>29 903 570</b> | <b>45 724 042</b> |

Umeå 2025-07-31


  
Joakim Lindgren  
Ordförande

  
Daniel Lindgren

  
Anton Eklund

Vår revisionsberättelse har lämnats 2025-07-31

Bright Norr AB

  
Erika Grenholm  
Auktoriserad revisor



## Revisionsberättelse

Till bolagsstämman i Traktören i Umeå AB  
Org.nr 556093-2054

### Rapport om årsredovisningen

#### *Uttalanden*

Vi har utfört en revision av årsredovisningen för Traktören i Umeå AB för räkenskapsåret 2024-02-01 - 2025-01-31.

Enligt vår uppfattning har årsredovisningen upprättats i enlighet med årsredovisningslagen och ger en i alla väsentliga avseenden rättvisande bild av Traktören i Umeå ABs finansiella ställning per den 2025-01-31 och av dess finansiella resultat och kassaflöde för året enligt årsredovisningslagen. Förvaltningsberättelsen är förenlig med årsredovisningens övriga delar.

Vi tillstyrker därför att bolagsstämman fastställer resultaträkningen och balansräkningen.

#### *Grund för uttalanden*

Vi har utfört revisionen enligt International Standards on Auditing (ISA) och god revisions sed i Sverige. Vårt ansvar enligt dessa standarder beskrivs närmare i avsnittet *Revisorns ansvar*. Vi är oberoende i förhållande till Traktören i Umeå AB enligt god revisors sed i Sverige och har i övrigt fullgjort vårt yrkesetiska ansvar enligt dessa krav.

Vi anser att de revisionsbevis vi har inhämtat är tillräckliga och ändamålsenliga som grund för våra uttalanden.

#### *Styrelsens ansvar*

Det är styrelsen som har ansvaret för att årsredovisningen upprättas och att den ger en rättvisande bild enligt årsredovisningslagen. Styrelsen ansvarar även för den interna kontroll som den bedömer är nödvändig för att upprätta en årsredovisning som inte innehåller några väsentliga felaktigheter, vare sig dessa beror på oegentligheter eller misstag.

Vid upprättandet av årsredovisningen ansvarar styrelsen för bedömningen av bolagets förmåga att fortsätta verksamheten. Den upplyser, när så är tillämpligt, om förhållanden som kan påverka förmågan att fortsätta verksamheten och att använda antagandet om fortsatt drift. Antagandet om fortsatt drift tillämpas dock inte om styrelsen avser att likvidera bolaget, upphöra med verksamheten eller inte har något realistiskt alternativ till att göra något av detta.

#### *Revisorns ansvar*

Våra mål är att uppnå en rimlig grad av säkerhet om huruvida årsredovisningen som helhet inte innehåller några väsentliga felaktigheter, vare sig dessa beror på oegentligheter eller misstag, och att lämna en revisionsberättelse som innehåller våra uttalanden. Rimlig säkerhet är en hög grad av säkerhet, men är ingen garanti för att en revision som utförs enligt ISA och god revisions sed i Sverige alltid kommer att upptäcka en väsentlig felaktighet om en sådan finns. Felaktigheter kan uppstå på grund av oegentligheter eller misstag



och anses vara väsentliga om de enskilt eller tillsammans rimligen kan förväntas påverka de ekonomiska beslut som användare fattar med grund i årsredovisningen.

En ytterligare beskrivning av vårt ansvar för revisionen av årsredovisningen finns på Revisorsinspektionens webbplats:

[www.revisorsinspektionen.se/revisornsansvar](http://www.revisorsinspektionen.se/revisornsansvar). Denna beskrivning är en del av revisionsberättelsen.

## Rapport om andra krav enligt lagar och andra författningar

### *Uttalanden*

Utöver vår revision av årsredovisningen har vi även utfört en revision av styrelsens förvaltning för Traktören i Umeå AB för räkenskapsåret 2024-02-01 - 2025-01-31 samt av förslaget till dispositioner beträffande bolagets vinst eller förlust.

Vi tillstyrker att bolagsstämman disponerar vinsten enligt förslaget i förvaltningsberättelsen och beviljar styrelsens ledamöter ansvarsfrihet för räkenskapsåret.

### *Grund för uttalanden*

Vi har utfört revisionen enligt god revisionssed i Sverige. Vårt ansvar enligt denna beskrivs närmare i avsnittet Revisorns ansvar. Vi är oberoende i förhållande till Traktören i Umeå AB enligt god revisorssed i Sverige och har i övrigt fullgjort vårt yrkesetiska ansvar enligt dessa krav.

Vi anser att de revisionsbevis vi har inhämtat är tillräckliga och ändamålsenliga som grund för våra uttalanden.

### *Styrelsens ansvar*

Det är styrelsen som har ansvaret för förslaget till dispositioner beträffande bolagets vinst eller förlust. Vid förslag till utdelning innefattar detta bland annat en bedömning av om utdelningen är försvarlig med hänsyn till de krav som bolagets verksamhetsart, omfattning och risker ställer på storleken av bolagets egna kapital, konsolideringsbehov, likviditet och ställning i övrigt.

Styrelsen ansvarar för bolagets organisation och förvaltningen av bolagets angelägenheter. Detta innefattar bland annat att fortlöpande bedöma bolagets ekonomiska situation och att tillse att bolagets organisation är utformad så att bokföringen, medelsförvaltningen och bolagets ekonomiska angelägenheter i övrigt kontrolleras på ett betryggande sätt.

### *Revisorns ansvar*

Vårt mål beträffande revisionen av förvaltningen, och därmed vårt uttalande om ansvarsfrihet, är att inhämta revisionsbevis för att med en rimlig grad av säkerhet kunna bedöma om någon styrelseledamot i något väsentligt avseende:

- företagit någon åtgärd eller gjort sig skyldig till någon försummelse som kan föranleda ersättningsskyldighet mot bolaget, eller
- på något annat sätt handlat i strid med aktiebolagslagen, årsredovisningslagen eller bolagsordningen.

Vårt mål beträffande revisionen av förslaget till dispositioner av bolagets vinst eller förlust, och därmed vårt uttalande om detta, är att med rimlig grad av säkerhet bedöma om förslaget är förenligt med



aktiebolagslagen.

Rimlig säkerhet är en hög grad av säkerhet, men ingen garanti för att en revision som utförs enligt god revisionsredovisning i Sverige alltid kommer att upptäcka åtgärder eller försummelser som kan föranleda ersättningsskyldighet mot bolaget, eller att ett förslag till dispositioner av bolagets vinst eller förlust inte är förenligt med aktiebolagslagen.

En ytterligare beskrivning av vårt ansvar för revisionen av förvaltningen finns på Revisorsinspektionens webbplats:

[www.revisorsinspektionen.se/revisornsansvar](http://www.revisorsinspektionen.se/revisornsansvar). Denna beskrivning är en del av revisionsberättelsen.

Skellefteå 2025-07-31

Bright Norr AB

A handwritten signature in black ink, appearing to read "Erika Grenholm".

---

Erika Grenholm  
Auktoriserad revisor