

Årsredovisning
för
Heat Restauranger AB
556621-8961


Räkenskapsåret
2023-07-01 - 2024-06-30

Fastställelseintyg

Undertecknad styrelseledamot i Heat Restauranger AB intygar att resultaträkningen och balansräkningen i årsredovisningen har fastställts på årsstämma 2024-12-19. Årsstämman beslutade att godkänna styrelsens förslag till resultatdisposition.

Jag intygar också att innehållet i årsredovisningen och revisionsberättelsen stämmer överens med originalen.

Uppsala 2024-12-19



Daniel Wärnmark

Årsredovisning
för
Heat Restauranger AB

556621-8961

Räkenskapsåret

2023-07-01 - 2024-06-30

M

Styrelsen och verkställande direktören för Heat Restauranger AB avger följande årsredovisning för räkenskapsåret 2023-07-01 - 2024-06-30.

Årsredovisningen är upprättad i svenska kronor, SEK. Om inte annat särskilt anges, redovisas alla belopp i hela kronor (kr). Uppgifter inom parentes avser föregående år.

Förvaltningsberättelse

Information om verksamheten

Vid utgången av räkenskapsåret bedrev bolaget 25st restaurangverksamheter i förhyrda lokaler i Uppsala, Gävle, Sandviken, Sundsvall Östersund, Örebro, Västerås, Malmö samt i Stockholm, varav tre st via dotterbolag.

Företaget upprättar ingen koncernredovisning, med hänvisning till att företaget och samtliga dotterföretag omfattas av en koncernredovisning som upprättas av ett överordnat moderföretag. Uppgifter om detta företag finns i not 10.

Företaget har sitt säte i Uppsala.

Väsentliga händelser under räkenskapsåret

Efterspel av Covid 19 samt lågkonjunktur har fortsatt påverkat bolagets lönsamhet negativt under 2023 och början av 2024. Höga personalkostnader som behövs för att säkerställa kvalitet vid nyöppningar har drabbat resultatet negativt.

Rådande krig i Ukraina påverkar bolagets lönsamhet i form av fortsatt ökade råvarukostnader. Höga räntor har påverkat gästers beteendemönster att de äter mera matlådor till lunch samt att hemmaarbetet gör så gästerna inte kommer.

Bolaget har under året tillträtt 7 nya enheter: Heat Sundsvall, Heat Sandviken, Heat Väsby, Heat Rättscentrum, Heat Östersund, Heat Södertälje, Heat Södermalm

Därtill har bolaget ytterligare 3 kontrakterade enheter som tillträds enligt följande tidplan; Heat Malmö 240901, Heat Hyllie 240924 och Heat Umå 241201.

Under året har Heat Nacka Strand stängts då avtalet inte förlängdes.

Förväntad framtida utveckling samt väsentliga risker och osäkerhetsfaktorer

Totala antalet kontrakterade enheter inom koncernen är per dagens datum 28 st.

Bolaget har stärkt upp med personer runt ledningen med specialistkompetens inom ekonomi, marknadsföring, försäljning och inköp.

Det makroekonomiska läget med fortsatt hög inflation och höga räntor har påverkat verksamheten negativt i form av högre kostnader då bolaget valt att bibehålla en hög kvalitativ nivå på råvaror samt tillagning och servering men även till följd av lägre antal lunchgäster i jämförbara restauranger. Bolaget har höjt lunchpriset men valt att inte fullt ut kompensera för kostnadshöjningarna. Styrelsen har trots det makroekonomiska läget valt att fortsätta att investera i bolagets expansion och öppna nya enheter även om det kortsiktigt påverkar resultatet negativt. För att möjliggöra expansionen har bolaget huvudägare



skjutit till kapital. Bolaget har även säkrat ytterligare extern finansiering i form av ett lånelöfte som är outnyttjad.

Stärkta av responsen från våra gäster vet vi att Heat-konceptet med hemlagad lunchbuffé i trivsamt miljö är uppskattat och fungerar väl. Tillsammans med indikationer om en positiv förändring i makroekonomin bedömer styrelsen att detta kommer att påverka bolaget positivt framöver.

Sammantaget ser styrelsen ljust på framtiden och ekonomin.
Den planerade tillväxten stannar av under 24/25 för att fokusera på lönsamhet.

Hållbarhetsupplysningar

Flerårsöversikt (Tkr)	2023/24	2022/23	2021/22	2020/21
Nettoomsättning	142 975	120 775	87 200	45 036
Resultat efter finansiella poster	-3 946	-1 295	1 999	-1 878
Soliditet (%)	9,4	1,0	8,9	7,3

Förändringar i eget kapital

	Aktie- kapital	Reserv- fond	Balanserat resultat	Årets resultat	Totalt
Belopp vid årets ingång	100 000	20 000	3 080 418	-2 817 538	382 880
Disposition enligt beslut av årsstämman:					
Balanseras i ny räkning			-2 817 538	2 817 538	0
Erhållna aktieägartillskott			7 600 000		7 600 000
Årets resultat				-3 381 304	-3 381 304
Belopp vid årets utgång	100 000	20 000	7 862 880	-3 381 304	4 601 576

Ej återbetalade villkorade aktieägartillskott uppgår per balansdagen till 8 600 000 kr (1 000 000 kr).

Förslag till vinstdisposition

Styrelsen föreslår att till förfogande stående vinstmedel (kronor):

balanserad vinst	7 862 880
årets förlust	-3 381 304
	4 481 576
disponeras så att i ny räkning överföres	4 481 576
	4 481 576

Företagets resultat och ställning i övrigt framgår av efterföljande resultat- och balansräkning med noter.

Resultaträkning

	Not	2023-07-01 -2024-06-30	2022-07-01 -2023-06-30
Rörelsens intäkter	2, 3		
Nettoomsättning		142 974 644	120 775 331
Övriga rörelseintäkter		11 311 857	3 395 483
		154 286 501	124 170 814
Rörelsens kostnader	3		
Handelsvaror		-55 478 031	-43 543 659
Övriga externa kostnader	4	-38 498 223	-28 577 329
Personalkostnader	5	-61 461 110	-51 699 988
Avskrivningar och nedskrivningar av materiella och immateriella anläggningstillgångar		-1 932 463	-1 780 658
		-157 369 827	-125 601 634
Rörelseresultat	3	-3 083 326	-1 430 820
Resultat från finansiella poster			
Övriga ränteintäkter och liknande resultatposter		121 238	136 282
Räntekostnader och liknande resultatposter		-983 816	0
		-862 578	136 282
Resultat efter finansiella poster		-3 945 904	-1 294 538
Bokslutsdispositioner	6	-735 000	-1 523 000
Resultat före skatt		-4 680 904	-2 817 538
Skatt på årets resultat	7	1 299 600	0
Årets resultat		-3 381 304	-2 817 538

2025012907577

M

Balansräkning

Not

2024-06-30

2023-06-30

TILLGÅNGAR

Anläggningstillgångar

Materiella anläggningstillgångar

Inventarier, verktyg och installationer

8

16 575 080
16 575 080

5 911 936
5 911 936

Finansiella anläggningstillgångar

Andelar i koncernföretag

9, 10

2 838 270

2 838 270

Uppskjuten skattefordran

1 299 600

0

Andra långfristiga fordringar

11

1 100 000

1 327 500

5 237 870

4 165 770

Summa anläggningstillgångar

21 812 950

10 077 706

Omsättningstillgångar

Varulager m m

Råvaror och förnödenheter

2 976 912
2 976 912

2 455 311
2 455 311

Kortfristiga fordringar

Kundfordringar

3 866 630

2 659 198

Fordringar hos koncernföretag

6 929 142

4 143 361

Övriga fordringar

1 147 208

190 177

Förutbetalda kostnader och upplupna intäkter

12

6 298 159

6 152 170

18 241 139

13 144 906

Kassa och bank

13

5 800 493

10 957 421

Summa omsättningstillgångar

27 018 544

26 557 638

SUMMA TILLGÅNGAR

48 831 494

36 635 344

M

Balansräkning

Not

2024-06-30

2023-06-30

EGET KAPITAL OCH SKULDER

Eget kapital

14, 15

Bundet eget kapital

Aktiekapital

100 000

100 000

Reservfond

20 000

20 000

120 000

120 000

Fritt eget kapital

Balanserad vinst eller förlust

7 862 880

3 080 418

Årets resultat

-3 381 304

-2 817 538

4 481 576

262 880

Summa eget kapital

4 601 576

382 880

Långfristiga skulder

16

Övriga skulder

4 541 086

0

Summa långfristiga skulder

4 541 086

0

Kortfristiga skulder

Förskott från kunder

3 268 360

3 170 955

Leverantörsskulder

13 137 428

9 754 625

Skulder till koncernföretag

448 276

0

Aktuella skatteskulder

0

71 313

Övriga skulder

8 748 698

13 038 224

Upplupna kostnader och förutbetalda intäkter

17

14 086 070

10 217 347

Summa kortfristiga skulder

39 688 832

36 252 464

SUMMA EGET KAPITAL OCH SKULDER

48 831 494

36 635 344

M

Noter

Not 1 Redovisnings- och värderingsprinciper

Allmänna upplysningar

Årsredovisningen är upprättad i enlighet med årsredovisningslagen och BFNAR 2012:1 Årsredovisning och koncernredovisning (K3).

Detta råd tillämpas för första gången i år. Flerårsöversikten har inte räknats om. Övergången till BFNAR 2012:1 har inte inneburit några effekter på redovisningen. Inga av förenklingsreglerna i kapitel 35.21-35.30 har tillämpats vid övergången.

Intäktsredovisning

Intäkter har tagits upp till verkligt värde av vad som erhållits eller kommer att erhållas och redovisas i den omfattning det är sannolikt att de ekonomiska fördelarna kommer att tillgodogöras bolaget och intäkterna kan beräknas på ett tillförlitligt sätt.

Vid försäljning av varor redovisas normalt inkomsten som intäkt när de väsentliga förmåner och risker som är förknippade med ägandet av varan har överförts från företaget till köparen.

Anläggningstillgångar

Immateriella och materiella anläggningstillgångar redovisas till anskaffningsvärde minskat med ackumulerade avskrivningar enligt plan och eventuella nedskrivningar.

Avskrivning sker linjärt över den förväntade nyttjandeperioden med hänsyn till väsentligt restvärde. Följande avskrivningsprocent tillämpas:

Inventarier, verktyg och installationer	3 - 10 år
---	-----------

Andelar i dotterföretag

Andelar i dotterföretag redovisas till anskaffningsvärde efter avdrag för eventuella nedskrivningar. I anskaffningsvärdet ingår köpeskillingen som erlagts för aktierna samt förvärvskostnader. Eventuella kapitaltillskott läggs till anskaffningsvärdet när de uppkommer.

Kundfordringar/kortfristiga fordringar

Kundfordringar och kortfristiga fordringar redovisas som omsättningstillgångar till det belopp som förväntas bli inbetalt efter avdrag för individuellt bedömda osäkra fordringar.

Låneskulder och leverantörsskulder

Låneskulder och leverantörsskulder redovisas initialt till anskaffningsvärde efter avdrag för transaktionskostnader. Skiljer sig det redovisade beloppet från det belopp som ska återbetalas vid förfallotidpunkten periodiseras mellanskillnaden som räntekostnad över lånets löptid med hjälp av instrumentets effektivränta. Härigenom överensstämmer vid förfallotidpunkten det redovisade beloppet och det belopp som ska återbetalas.

Leasingavtal

Då de ekonomiska risker och fördelar som är förknippade med tillgången inte har övergått till leasetagaren klassificeras leasingen som operationell leasing.



Varulager

Varulager har värderats till anskaffningsvärdet vilket understiger varulagrets nettoförsäljningsvärde på balansdagen. Med nettoförsäljningsvärde avses varornas beräknade försäljningspris minskat med försäljningskostnader. Den valda värderingsmetoden innebär att eventuell inkurans i varulagret har beaktats.

Inkomstskatter

Total skatt utgörs av aktuell skatt och uppskjuten skatt. Skatter redovisas i resultaträkningen.

Aktuell skatt

Aktuell skatt avser inkomstskatt för innevarande räkenskapsår samt den del av tidigare räkenskapsårs inkomstskatt som ännu inte redovisats. Aktuell skatt beräknas utifrån den skattesats som gäller per balansdagen.

Avsättningar

Som avsättning har redovisats förpliktelser gentemot tredje man som är hänförliga till räkenskapsåret eller tidigare räkenskapsår och som på balansdagen antingen är säkra eller sannolika till sin förekomst men oviss till belopp eller till den tidpunkt då de ska infrias.

Ersättningar till anställda

Ersättningar till anställda avser alla former av ersättningar som företaget lämnar till de anställda. Kortfristiga ersättningar utgörs av bland annat löner, betald semester, betald frånvaro, bonus och ersättning efter avslutad anställning (pension). Kortfristiga ersättningar redovisas som kostnad och en skuld då det finns en legal eller informell förpliktelse att betala ut en ersättning till följd av en tidigare händelse och en tillförlitlig uppskattning av beloppet kan göras.

Koncernbidrag

Lämnade koncernbidrag redovisas som bokslutsdispositioner.

Koncernförhållanden

Företaget är moderföretag men med hänvisning till undantagsreglerna i årsredovisningslagen 7 kap 2§ upprättas ingen egen koncernredovisning. Det överordnade moderföretaget Knivsta Catering Holding AB, organisationsnummer 556837-1917 med säte i Uppsala län upprättar koncernredovisning.



Nyckeltalsdefinitioner

Nettoomsättning

Rörelsens huvudintäkter, fakturerade kostnader, sidointäkter samt intäktskorrigeringar.

Resultat efter finansiella poster

Resultat efter finansiella intäkter och kostnader men före bokslutsdispositioner och skatter.

Soliditet (%)

Justerat eget kapital (eget kapital och obeskattade reserver med avdrag för uppskjuten skatt) i procent av balansomslutning.

Not 2 Uppgifter om moderföretag

Moderföretag i den största koncern där företaget ingår och som upprättar koncernredovisning är Knivsta Catering Holding AB med organisationsnummer 556837-1917 med säte i Uppsala län.

Not 3 Inköp och försäljningar mellan koncernföretag

	2023-07-01 -2024-06-30	2022-07-01 -2023-06-30
Andel av årets totala inköp som skett från andra företag i koncernen	6 %	8 %
Andel av årets totala försäljningar som skett till andra företag i koncernen	1 %	2 %

Not 4 Arvode till revisorer

Med revisionsuppdrag avses granskning av årsredovisningen och bokföringen samt styrelsens och verkställande direktörens förvaltning, övriga arbetsuppdrag som det ankommer på bolagets revisor att utföra samt rådgivning eller annat biträde som föranleds av iakttagelser vid sådan granskning eller genomförandet av sådana övriga arbetsuppdrag.

	2023-07-01 -2024-06-30	2022-07-01 -2023-06-30
Revisionsuppdrag	105 000	62 700
	105 000	62 700

Not 5 Anställda och personalkostnader

	2023-07-01 -2024-06-30	2022-07-01 -2023-06-30
Medelantalet anställda		
Kvinnor	45	37
Män	57	48
	102	85

M

2025012907583

Löner och andra ersättningar

Styrelse och verkställande direktör	214 900	396 869
Övriga anställda	43 538 064	36 708 254
	43 752 964	37 105 123

Sociala kostnader

Pensionskostnader för styrelse och verkställande direktör	117 600	117 600
Pensionskostnader för övriga anställda	2 574 068	2 112 486
Övriga sociala avgifter enligt lag och avtal	14 546 121	11 607 916
	17 237 789	13 838 002

Totala löner, ersättningar, sociala kostnader och pensionskostnader

60 990 753 **50 943 125**

Könsfördelning bland ledande befattningshavare

Andel män i styrelsen 100 % 100 %

Not 6 Bokslutsdispositioner

	2023-07-01 -2024-06-30	2022-07-01 -2023-06-30
Lämnade koncernbidrag	735 000	1 873 000
Skillnad mellan bokförda avskrivningar och avskrivningar enligt plan	0	-350 000
	735 000	1 523 000

M

2025012907584

Not 7 Aktuell och uppskjuten skatt

	2023-07-01 -2024-06-30	2022-07-01 -2023-06-30
Skatt på årets resultat		
Aktuell skatt	0	0
Förändring av uppskjuten skatt avseende ej nyttjade underskottsavdrag	-1 299 600	0
Totalt redovisad skatt	-1 299 600	0

Avstämning av effektiv skatt

	2023-07-01 -2024-06-30	2022-07-01 -2023-06-30
	Belopp	Belopp
Redovisat resultat före skatt	-4 680 904	-2 817 538
Skatt enligt gällande skattesats	0	0
Ej avdragsgilla kostnader	236 293	24 924
Ej skattepliktiga intäkter	0	-8 875
Under året utnyttjande av tidigare års underskottsavdrag vars skattevärde ej redovisats som tillgång	-236 293	-16 049
Redovisad effektiv skatt	0	0

Not 8 Inventarier, verktyg och installationer

	2024-06-30	2023-06-30
Ingående anskaffningsvärden	11 969 969	9 268 908
Inköp	12 715 642	2 834 528
Försäljningar/utrangeringar	-194 993	-133 467
Utgående ackumulerade anskaffningsvärden	24 490 618	11 969 969
Ingående avskrivningar	-6 058 033	-4 285 785
Försäljningar/utrangeringar	74 958	8 410
Årets avskrivningar	-1 932 463	-1 780 658
Utgående ackumulerade avskrivningar	-7 915 538	-6 058 033
Utgående redovisat värde	16 575 080	5 911 936

Not 9 Andelar i koncernföretag

	2024-06-30	2023-06-30
Ingående anskaffningsvärden	2 838 270	2 813 270
Inköp	0	25 000
Utgående ackumulerade anskaffningsvärden	2 838 270	2 838 270
Utgående redovisat värde	2 838 270	2 838 270

M

Not 10 Specifikation andelar i koncernföretag

Namn	Kapital- andel	Rösträtts- andel	Antal andelar	Bokfört värde
Heat Fyrisvall AB	95%	95%	475	47 500
Heat Arlandastad AB	100%	100%	500	2 765 770
Heat Syd Sverige AB	100%	100%	500	25 000
				2 838 270

	Org.nr	Säte
Heat Fyrisvall AB	559207-7688	Uppsala län
Heat Arlandastad AB	559103-8897	Uppsala län
Heat Syd Sverige AB	559407-0871	Uppsala län

Not 11 Andra långfristiga fordringar

	2024-06-30	2023-06-30
Ingående anskaffningsvärden	1 327 500	1 327 500
Avgående fordringar	-227 500	0
Utgående ackumulerade anskaffningsvärden	1 100 000	1 327 500
Utgående redovisat värde	1 100 000	1 327 500

Not 12 Förutbetalda kostnader och upplupna intäkter

	2024-06-30	2023-06-30
Förutbetalda hyror	3 273 554	2 862 651
Förutbetald leasing	1 203 967	658 980
Förutbetalda försäkringspremier	82 150	149 372
Upplupna inkomsträntor	47 432	95 683
Övriga interimfordringar	1 691 056	2 385 484
	6 298 159	6 152 170

M

2025012907586

Not 13 Ställda säkerheter för hyresgarantin

	2024-06-30	2023-06-30
För företagets egen räkning:		
Kassa och Bank	0	598 200
	0	598 200

Not 14 Antal aktier och kvotvärde

Namn	Antal aktier	Kvotvärde
Antal A-Aktier	1 000	100
	1 000	

Not 15 Disposition av vinst eller förlust

	2024-06-30	
Förslag till vinstdisposition		
Styrelsen föreslår att till förfogande stående vinstmedel:		
balanserad vinst	7 862 880	
årets förlust	-3 381 304	
	4 481 576	
disponeras så att		
i ny räkning överföres	4 481 576	
	4 481 576	

Not 16 Långfristiga skulder

	2024-06-30	2023-06-30
Förfaller 2-5 år efter balansdagen		
	4 541 086	0
	4 541 086	0

Not 17 Upplupna kostnader och förutbetalda intäkter


	2024-06-30	2023-06-30
Upplupna löner	9 740 958	7 982 213
Upplupna sociala avgifter	1 477 866	1 315 760
Upplupna hyror	726 940	466 983
Övriga poster	2 140 305	452 391
	14 086 069	10 217 347

M

Not 18 Väsentliga händelser efter räkenskapsårets slut

För de enheter som öppnats efter räkenskapsårets utgång har bolaget säkrat full finansiering. Bolaget har under hösten även säkrat ytterligare extern finansiering i form av ett lånelöfte, som vid årsredovisningens undertecknande, är outnyttjat.

Uppsala 2024-12-19



Daniel Wärmmark
Verkställande direktör

Vår revisionsberättelse har lämnats 2024-12-19



Mikael Larsson
Godkänd revisor



Thérèse Ek
Auktoriserad revisor

REVISIONSBERÄTTELSE

Till bolagsstämman i **Heat Restauranger AB**

Org.nr. 556621-8961

Rapport om årsredovisningen

Uttalanden

Vi har utfört en revision av årsredovisningen för Heat Restauranger AB för år 2023-07-01—2024-06-30.

Enligt vår uppfattning har årsredovisningen upprättats i enlighet med årsredovisningslagen och ger en i alla väsentliga avseenden rättvisande bild av Heat Restauranger AB:s finansiella ställning per den 30 juni 2024 och av dess finansiella resultat för året enligt årsredovisningslagen. Förvaltningsberättelsen är förenlig med årsredovisningens övriga delar.

Vi tillstyrker därför att bolagsstämman fastställer resultaträkningen och balansräkningen.

Grund för uttalanden

Vi har utfört revisionen enligt International Standards on Auditing (ISA) och god revisionssed i Sverige. Vårt ansvar enligt dessa standarder beskrivs närmare i avsnittet *Revisorns ansvar*. Vi är oberoende i förhållande till Heat Restauranger AB enligt god revisorssed i Sverige och har i övrigt fullgjort vårt yrkesetiska ansvar enligt dessa krav.

Vi anser att de revisionsbevis vi har inhämtat är tillräckliga och ändamålsenliga som grund för våra uttalanden.

Styrelsens och verkställande direktörens ansvar

Det är styrelsen och verkställande direktören som har ansvaret för att årsredovisningen upprättas och att den ger en rättvisande bild enligt årsredovisningslagen. Styrelsen och verkställande direktören ansvarar även för den interna kontroll som de bedömer är nödvändig för att upprätta en årsredovisning som inte innehåller några väsentliga felaktigheter, vare sig dessa beror på oegentligheter eller misstag.

Vid upprättandet av årsredovisningen ansvarar styrelsen och verkställande direktören för bedömningen av bolagets förmåga att fortsätta verksamheten. De upplyser, när så är tillämpligt, om förhållanden som kan påverka förmågan att fortsätta verksamheten och att använda antagandet om fortsatt drift. Antagandet om fortsatt drift tillämpas dock inte om styrelsen och verkställande direktören avser att likvidera bolaget, upphöra med verksamheten eller inte har något realistiskt alternativ till att göra något av detta.

Revisorns ansvar

Vårt mål är att uppnå en rimlig grad av säkerhet om huruvida årsredovisningen som helhet inte innehåller några väsentliga felaktigheter, vare sig dessa beror på oegentligheter eller misstag, och att lämna en revisionsberättelse som innehåller våra uttalanden. Rimlig säkerhet är en hög grad av säkerhet, men är ingen garanti för att en revision som utförs enligt ISA och god revisionssed i Sverige alltid kommer att upptäcka en väsentlig felaktighet om en sådan finns. Felaktigheter kan uppstå på grund av oegentligheter eller misstag och anses vara väsentliga om de enskilt eller tillsammans rimligen kan förväntas påverka de ekonomiska beslut som användare fattar med grund i årsredovisningen.

En ytterligare beskrivning av vårt ansvar för revisionen av årsredovisningen finns på Revisorsinspektionens webbplats: www.revisorsinspektionen.se/revisornsansvar. Denna beskrivning är en del av revisionsberättelsen.

Rapport om andra krav enligt lagar och andra författningar Uttalanden

Utöver vår revision av årsredovisningen har vi även utfört en revision av styrelsen och verkställande direktörens förvaltning för Heat Restauranger AB för år 2023-07-01—2024-06-30 samt av förslaget till dispositioner beträffande bolagets vinst eller förlust.

Vi tillstyrker att bolagsstämman disponerar vinsten enligt förslaget i förvaltningsberättelsen och beviljar styrelsens ledamot och verkställande direktören ansvarsfrihet för räkenskapsåret.

Grund för uttalanden

Vi har utfört revisionen enligt god revisionssed i Sverige. Vårt ansvar enligt denna beskrivs närmare i avsnittet *Revisorns ansvar*. Vi är oberoende i förhållande till Heat Restauranger AB enligt god revisorssed i Sverige och har i övrigt fullgjort vårt yrkesetiska ansvar enligt dessa krav.

Vi anser att de revisionsbevis vi har inhämtat är tillräckliga och ändamålsenliga som grund för våra uttalanden.

Styrelsens och verkställande direktörens ansvar

Det är styrelsen som har ansvaret för förslaget till dispositioner beträffande bolagets vinst eller förlust. Vid förslag till utdelning innefattar detta bland annat en bedömning av om utdelningen är försvarlig med hänsyn till de krav som bolagets verksamhetsart, omfattning och risker ställer på storleken av bolagets egna kapital, konsolideringsbehov, likviditet och ställning i övrigt.

Styrelsen ansvarar för bolagets organisation och förvaltningen av bolagets angelägenheter. Detta innefattar bland annat att fortlöpande bedöma bolagets ekonomiska situation och att tillse att bolagets organisation är utformad så att bokföringen, medelsförvaltningen och bolagets ekonomiska angelägenheter i övrigt kontrolleras på ett betryggande sätt. Den verkställande direktören ska sköta den löpande förvaltningen enligt styrelsens riktlinjer och anvisningar och bland annat vidta de åtgärder som är nödvändiga för att bolagets bokföring ska fullgöras i överensstämmelse med lag och för att medelsförvaltningen ska skötas på ett betryggande sätt.

Revisorns ansvar

Vårt mål beträffande revisionen av förvaltningen, och därmed vårt uttalande om ansvarsfrihet, är att inhämta revisionsbevis för att med en rimlig grad av säkerhet kunna bedöma om någon styrelseledamot och verkställande direktören i något väsentligt avseende:

- företagit någon åtgärd eller gjort sig skyldig till någon försummelse som kan föranleda ersättningsskyldighet mot bolaget
- på något annat sätt handlat i strid med aktiebolagslagen, årsredovisningslagen eller bolagsordningen.

Vårt mål beträffande revisionen av förslaget till dispositioner av bolagets vinst eller förlust, och därmed vårt uttalande om detta, är att med rimlig grad av säkerhet bedöma om förslaget är förenligt med aktiebolagslagen.

Rimlig säkerhet är en hög grad av säkerhet, men ingen garanti för att en revision som utförs enligt god revisionssed i Sverige alltid kommer att upptäcka åtgärder eller försummelser som kan föranleda ersättningsskyldighet mot bolaget, eller att ett förslag till dispositioner av bolagets vinst eller förlust inte är förenligt med aktiebolagslagen.

En ytterligare beskrivning av vårt ansvar för revisionen av förvaltningen finns på Revisorsinspektionens webbplats: www.revisorsinspektionen.se/revisornsansvar. Denna beskrivning är en del av revisionsberättelsen.

Upplands Väsby 2024-12-19

Mikael Larsson
Godkänd revisor

Thérèse Ek
Auktoriserad revisor

Årsredovisning
och
Koncernredovisning
för
Knivsta Catering Holding AB
556837-1917
Räkenskapsåret
2023-07-01 - 2024-06-30

M

Styrelsen för Knivsta Catering Holding AB avger följande årsredovisning och koncernredovisning för räkenskapsåret 2023-07-01 - 2024-06-30.

Årsredovisningen är upprättad i svenska kronor, SEK. Om inte annat särskilt anges, redovisas alla belopp i hela kronor (kr). Uppgifter inom parentes avser föregående år.

Förvaltningsberättelse

Information om verksamheten

Bolaget bedriver restaurang- och cateringsverksamhet via dotterbolag utöver detta skall man äga och förvalta aktier och andelar.

Företaget har sitt säte i Uppsala län.

Väsentliga händelser under räkenskapsåret

Bolaget har under året lämnat aktieägartillskott till dotterbolag för att trygga fortsatt expansion. Bolaget har som en följd av detta erhållit ett villkorat aktieägartillskott om 3.000.000 kronor..

Förväntad framtida utveckling samt väsentliga risker och osäkerhetsfaktorer

Styrelsen ser ljusst på framtiden och ekonomin. Dotterbolagets planerade tillväxt stannar av under 24/25 för att fokusera på lönsamhet.

Flerårsöversikt (Tkr)

Koncernen	2023/24	2022/23		
Nettoomsättning	162 058	140 512		
Resultat efter finansiella poster	-5 144	-3 277		
Soliditet (%)	2	3		
Moderbolaget	2023/24	2022/23	2021/22	2020/21
Nettoomsättning	0	0	0	117
Resultat efter finansiella poster	887	-187	-129	-23
Soliditet (%)	38	46	52	53

Verksamheten bedrivs huvudsakligen genom dotterbolaget Heat Restauranger AB. Det är orsaken till att bolaget ej har några intäkter.

Förändringar i eget kapital

Koncernen	Aktie- kapital	Annat eget kapital inkl. årets resultat	Minoritets- intresse	Totalt
Belopp vid årets ingång	50 000	1 725 241	-71 957	1 703 284
Erhållna aktieägartillskott		3 000 000		3 000 000
Årets resultat		-3 379 936	-478 847	-3 858 783
Belopp vid årets utgång	50 000	1 345 305	-550 804	844 501

Handwritten mark

Moderbolaget	Aktie- kapital	Balanserat resultat	Årets resultat	Totalt
Belopp vid årets ingång	50 000	4 291 237	-186 181	4 155 056
Disposition enligt beslut av årsstämman:				
Balanseras i ny räkning		186 181	-186 181	0
Erhållna aktieägartillskott		3 000 000		3 000 000
Årets resultat			886 853	886 853
Belopp vid årets utgång	50 000	7 477 418	514 491	8 041 909

Villkorade, ännu ej återbetalda, aktieägartillskott uppgår per balansdagen till 3 000 000 kr (0 kr).

Förslag till vinstdisposition

Styrelsen föreslår att till förfogande stående vinstmedel (kronor):

balanserad vinst	7 105 057
årets vinst	886 853
	7 991 910
disponeras så att	
i ny räkning överföres	7 991 910
	7 991 910

Koncernens och moderbolagets resultat och ställning i övrigt framgår av efterföljande resultat- och balansräkningar samt kassaflödesanalyser med noter.

me

Koncernens Resultaträkning

	Not	2023-07-01 -2024-06-30	2022-07-01 -2023-06-30
Nettoomsättning	2	162 057 819	140 512 289
Övriga rörelseintäkter		11 472 992	3 501 835
		173 530 811	144 014 124
Rörelsens kostnader			
Handelsvaror		-64 931 493	-53 811 900
Övriga externa kostnader	3	-41 424 580	-31 188 444
Personalkostnader	4	-69 499 630	-59 616 549
Avskrivningar och nedskrivningar av materiella och immateriella anläggningstillgångar		-2 634 864	-2 640 244
		-178 490 567	-147 257 137
Rörelseresultat		-4 959 756	-3 243 013
Resultat från finansiella poster			
Resultat från övriga värdepapper och fordringar som är anläggningstillgångar		1 030 529	0
Övriga ränteintäkter och liknande resultatposter		277 970	205 427
Räntekostnader och liknande resultatposter		-1 492 521	-239 161
		-184 022	-33 734
Resultat efter finansiella poster		-5 143 778	-3 276 747
Resultat före skatt		-5 143 778	-3 276 747
Skatt på årets resultat	5	-14 605	-15 196
Uppskjuten skatt	5	1 299 600	72 100
Årets resultat		-3 858 783	-3 219 843
Hänförligt till moderföretagets aktieägare		-3 379 936	-2 918 650
Hänförligt till innehav utan bestämmande inflytande		-478 847	-301 193

M

Koncernens Balansräkning

Not 2024-06-30 2023-06-30

TILLGÅNGAR

Anläggningstillgångar

Materiella anläggningstillgångar

Inventarier, verktyg och installationer	6	18 934 247	8 845 196
Förbättringsutgift på annans fastighet	7	1 891 046	2 003 183
		20 825 293	10 848 379

Finansiella anläggningstillgångar

Uppskjuten skattefordran	8	1 299 600	0
Andra långfristiga fordringar	9	4 059 036	8 215 004
		5 358 636	8 215 004

Summa anläggningstillgångar 26 183 929 19 063 383

Omsättningstillgångar

Varulager m m

Råvaror och förnödenheter		3 324 042	2 890 376
		3 324 042	2 890 376

Kortfristiga fordringar

Kundfordringar		6 356 171	3 838 072
Övriga fordringar		1 663 168	528 550
Förutbetalda kostnader och upplupna intäkter	10	7 078 633	7 051 288
		15 097 972	11 417 910

Kassa och bank

Summa omsättningstillgångar 26 719 297 30 048 696

SUMMA TILLGÅNGAR

52 903 226 49 112 079

Knivsta Catering Holding AB
Org.nr 556837-1917

5 (19)

Koncernens Balansräkning

Not 2024-06-30 2023-06-30

EGET KAPITAL OCH SKULDER

Eget kapital

Eget kapital hänförligt till moderföretagets aktieägare

Aktiekapital

50 000 50 000

Annat eget kapital inklusive årets resultat

1 345 305 1 725 241

Eget kapital hänförligt till moderföretagets aktieägare

1 395 305 1 775 241

Innehav utan bestämmande inflytande

Innehav utan bestämmande inflytande

-550 804 -71 957

Eget kapital hänförligt till minoritetsintresset

-550 804 -71 957

Summa eget kapital

844 501 1 703 284

Avsättningar

Uppskjuten skatteskuld

7 987 7 987

7 987 7 987

Långfristiga skulder

11

Övriga skulder

7 616 435 0

7 616 435 0

Kortfristiga skulder

Förskott från kunder

3 268 360 3 170 955

Leverantörsskulder

15 049 705 11 831 070

Aktuella skatteskulder

7 344 535 294

Övriga skulder

9 989 979 20 116 622

Upplupna kostnader och förutbetalda intäkter

12

16 118 915 11 746 867

44 434 303 47 400 808

SUMMA EGET KAPITAL OCH SKULDER

52 903 226

49 112 079

Koncernens Kassaflödesanalys

	Not	2023-07-01 -2024-06-30	2022-07-01 -2023-06-30
Den löpande verksamheten			
Resultat efter finansiella poster		-5 143 778	0
Justeringar för poster som inte ingår i kassaflödet m.m		2 559 905	0
Betald skatt		-542 555	0
Kassaflöde från den löpande verksamheten före förändringar av rörelsekapital		-3 126 428	0
Kassaflöde från förändringar i rörelsekapital			
Förändring av varulager och pågående arbeten		-433 666	0
Förändring kundfordringar		-2 518 099	0
Förändring av kortfristiga fordringar		-1 161 963	0
Förändring leverantörsskulder		3 218 635	0
Förändring av kortfristiga skulder		-5 657 190	0
Kassaflöde från den löpande verksamheten		-9 678 711	0
Investeringsverksamheten			
Investeringar i materiella anläggningstillgångar		-12 731 812	0
Försäljning av materiella anläggningstillgångar		194 993	0
Försäljning av finansiella anläggningstillgångar		4 155 968	0
Kassaflöde från investeringsverksamheten		-8 380 851	0
Finansieringsverksamheten			
Erhållna aktieägartillskott		3 000 000	0
Upptagna lån		7 616 435	0
Kassaflöde från finansieringsverksamheten		10 616 435	0
Årets kassaflöde		-7 443 127	0
Likvida medel vid årets början			
Likvida medel vid årets början		15 740 410	0
Likvida medel vid årets slut		8 297 283	0

M

Moderbolagets Resultaträkning

	Not	2023-07-01 -2024-06-30	2022-07-01 -2023-06-30
Rörelsens intäkter			
Nettoomsättning		0	0
		0	0
Rörelsens kostnader			
Övriga externa kostnader	3	-34 311	-72 079
Personalkostnader	4	0	0
		-34 311	-72 079
Rörelseresultat		-34 311	-72 079
Resultat från finansiella poster			
Resultat från övriga värdepapper och fordringar som är anläggningstillgångar		1 030 529	0
Övriga ränteintäkter och liknande resultatposter		73 148	38 009
Räntekostnader och liknande resultatposter		-182 512	-152 111
		921 165	-114 102
Resultat efter finansiella poster		886 853	-186 181
Resultat före skatt		886 853	-186 181
Skatt på årets resultat	5	0	0
Årets resultat		886 853	-186 181

M

Knivsta Catering Holding AB
Org.nr 556837-1917

8 (19)

Moderbolagets Balansräkning

Not

2024-06-30

2023-06-30

TILLGÅNGAR

Anläggningstillgångar

Finansiella anläggningstillgångar

Andelar i koncernföretag	14, 15	9 221 000	1 621 000
Andra långfristiga fordringar	16	2 959 036	6 887 504
Summa anläggningstillgångar		12 180 036	8 508 504

Omsättningstillgångar

Kortfristiga fordringar

Övriga fordringar		6 216	15 330
Förutbetalda kostnader och upplupna intäkter	10	24 273	3 903
		30 489	19 233

Kassa och bank

Summa omsättningstillgångar		1 081 237	498 063
		1 111 726	517 296

SUMMA TILLGÅNGAR

13 291 762

9 025 800

M

Knivsta Catering Holding AB
Org.nr 556837-1917

9 (19)

Moderbolagets Balansräkning

Not

2024-06-30

2023-06-30

EGET KAPITAL OCH SKULDER

Eget kapital

17, 18

Bundet eget kapital

Aktiekapital

50 000

50 000

50 000

50 000

Fritt eget kapital

Balanserad vinst eller förlust

7 105 057

4 291 238

Årets resultat

886 853

-186 181

7 991 910

4 105 057

Summa eget kapital

8 041 910

4 155 057

Långfristiga skulder

11

Övriga skulder

625 796

3 849 287

Summa långfristiga skulder

625 796

3 849 287

Kortfristiga skulder

Leverantörsskulder

0

1 456

Skulder till koncernföretag

4 600 000

1 000 000

Upplupna kostnader och förutbetalda intäkter

12

24 056

20 000

Summa kortfristiga skulder

4 624 056

1 021 456

SUMMA EGET KAPITAL OCH SKULDER

13 291 762

9 025 800

M

Noter

Not 1 Redovisnings- och värderingsprinciper

Allmänna upplysningar

Årsredovisningen och koncernredovisningen är upprättad i enlighet med årsredovisningslagen och BFNAR 2012:1 Årsredovisning och koncernredovisning (K3).

Årsredovisningen och koncernredovisningen upprättas för första gången i enlighet med BFNAR 2012:1 Årsredovisning och koncernredovisning (K3). Flerårsöversikten har inte räknats om. Övergången till BFNAR 2012:1 har inte inneburit några effekter på redovisningen. Inga av förenklingsreglerna i kapitel 35.21-35.30 har tillämpats vid övergången.

Intäktsredovisning

Intäkter har tagits upp till verkligt värde av vad som erhållits eller kommer att erhållas och redovisas i den omfattning det är sannolikt att de ekonomiska fördelarna kommer att tillgodogöras bolaget och intäkterna kan beräknas på ett tillförlitligt sätt.

Koncernredovisning

Konsolideringsmetod

Koncernredovisningen har upprättats enligt förvärvsmetoden. Detta innebär att förvärvade verksamheters identifierbara tillgångar och skulder redovisas till marknadsvärde enligt upprättad förvärvsanalys. Överstiger verksamhetens anskaffningsvärde det beräknade marknadsvärdet av de förväntade nettotillgångarna enligt förvärvsanalysen redovisas skillnaden som goodwill.

Transaktioner mellan koncernföretag

Koncerninterna fordringar och skulder samt transaktioner mellan koncernföretag liksom orealiserade vinster elimineras i sin helhet. Orealiserade förluster elimineras också såvida inte transaktionen motsvarar ett nedskrivningsbehov.

Förändring av internvinst under räkenskapsåret har elimineras i koncernresultaträkningen.

Anläggningstillgångar

Immateriella och materiella anläggningstillgångar redovisas till anskaffningsvärde minskat med ackumulerade avskrivningar enligt plan och eventuella nedskrivningar.

Avskrivning sker linjärt över den förväntade nyttjandeperioden med hänsyn till väsentligt restvärde. Följande avskrivningsprocent tillämpas:

Inventarier och verktyg	3-10 år
Förbättringsutgift på annans fastighet	20 år

M

**Not 2 Inköp och försäljningar mellan koncernföretag
Koncernen**

	2023-07-01 -2024-06-30	2022-07-01 -2023-06-30
Andel av årets totala inköp som skett från andra företag i koncernen	6 %	9 %
Andel av årets totala försäljningar som skett till andra företag i koncernen	1 %	2 %

**Not 3 Arvode till revisorer
Koncernen**

Med revisionsuppdrag avses granskning av årsredovisningen och bokföringen samt styrelsens förvaltning, övriga arbetsuppgifter som det ankommer på bolagets revisorer att utföra samt rådgivning eller annat biträde som föranleds av aiakttagelser vid sådan granskning eller genomförandet av sådana övriga arbetsuppgifter.

	2023-07-01 -2024-06-30	2022-07-01 -2023-06-30
Finnhammars Revision AB		
Redovisningsuppdrag	186 600	136 100
Övriga konsultationer	19 700	18 000
	206 300	154 100

Moderbolaget

	2023-07-01 -2024-06-30	2022-07-01 -2023-06-30
Finnhammars Revision AB		
Revisionsuppdrag	9 500	10 500
	9 500	10 500

M

**Not 4 Anställda och personalkostnader
Koncernen**

	2023-07-01 -2024-06-30	2022-07-01 -2023-06-30
Medelantalet anställda		
Kvinnor	67	50
Män	50	42
	117	92
Löner och andra ersättningar		
Styrelse och verkställande direktör	214 900	214 900
Övriga anställda	49 445 476	42 599 788
	49 660 376	42 814 688
Sociala kostnader		
Pensionskostnader för styrelse och verkställande direktör	117 600	117 600
Pensionskostnader för övriga anställda	2 853 084	2 382 981
Övriga sociala avgifter enligt lag och avtal	16 483 470	13 519 753
	19 454 154	16 020 334
Totala löner, ersättningar, sociala kostnader och pensionskostnader	69 114 530	58 835 022
Könsfördelning bland ledande befattningshavare		
Andel män i styrelsen	100 %	100 %
Andel män bland övriga ledande befattningshavare	100 %	100 %
Moderbolaget		
Bolaget har inte haft några anställda och några löner har ej utbetalats.		
Könsfördelning bland ledande befattningshavare		
Andel män i styrelsen	100 %	100 %
Andel män bland övriga ledande befattningshavare	100 %	100 %

M

**Not 5 Aktuell och uppskjuten skatt
Koncernen**

	2023-07-01 -2024-06-30	2022-07-01 -2023-06-30
Aktuell skatt	-14 605	-15 605
Uppskjuten skatt på underskott	1 299 600	72 100
Skatt på årets resultat	1 284 995	56 495
Redovisat resultat i skattepliktig verksamhet före skatt	-5 143 778	-3 276 747
Skatt beräknad enligt gällande skattesats (20.6%)	1 059 618	675 010
Ej avdragsgilla kostnader	-309 191	-28 913
Ej skattepliktiga intäkter	212 479	9 696
Utnyttjande av tidigare ej aktiverade underskottsavdrag	-962 697	-655 638
Övrigt	-209	-155
Redovisad skattekostnad	0	0

Moderbolaget

	2023-07-01 -2024-06-30	2022-07-01 -2023-06-30
Aktuell skatt	0	0
Skatt på årets resultat	0	0
Redovisat resultat i skattepliktig verksamhet före skatt	886 853	-186 181
Skatt beräknad enligt gällande skattesats (20.6%)	-182 692	38 353
Ej avdragsgilla kostnader	212 289	0
Utnyttjande av tidigare ej aktiverade underskottsavdrag	-29 597	-38 353
Redovisad skattekostnad	0	0

**Not 6 Maskiner och inventarier
Koncernen**

	2024-06-30	2023-06-30
Ingående anskaffningsvärden	16 967 744	13 558 841
Inköp	12 731 812	3 542 370
Försäljningar/utrangeringar	-194 993	-133 467
Utgående ackumulerade anskaffningsvärden	29 504 563	16 967 744
Ingående avskrivningar	-8 122 548	-5 602 498
Försäljningar/utrangeringar	74 958	8 410
Årets avskrivningar	-2 522 726	-2 528 460
Utgående ackumulerade avskrivningar	-10 570 316	-8 122 548
Utgående redovisat värde	18 934 247	8 845 196

h

**Not 7 Förbättringsåtgärd på annans fastighet
Koncernen**

	2024-06-30	2023-06-30
Ingående anskaffningsvärden	2 242 753	2 155 784
Inköp	0	86 969
Utgående ackumulerade anskaffningsvärden	2 242 753	2 242 753
Ingående avskrivningar	-239 570	-127 786
Årets avskrivningar	-112 137	-111 784
Utgående ackumulerade avskrivningar	-351 707	-239 570
Utgående redovisat värde	1 891 046	2 003 183

**Not 8 Uppskjuten skattefordran
Koncernen**

	2024-06-30	2023-06-30
Uppskjuten skattefordran på underskott som kan nyttjas mot framtida vinster	1 299 600	0
	1 299 600	0

**Not 9 Andra långfristiga fordringar
Koncernen**

	2024-06-30	2023-06-30
Ingående anskaffningsvärden	8 215 004	6 181 362
Tillkommande fordringar	41 003	2 033 642
Avgående fordringar	-4 196 971	0
Utgående ackumulerade anskaffningsvärden	4 059 036	8 215 004
Utgående redovisat värde	4 059 036	8 215 004

M

**Not 10 Förutbetalade kostnader och uppluna intäkter
Koncernen**

	2024-06-30	2023-06-30
Hyror	3 495 241	3 396 206
Leasing	1 340 250	825 418
Försäkringspremier	82 150	161 979
Inkomsträntor	96 362	126 692
Övriga interimfordringar	2 064 630	2 540 913
	7 078 633	7 051 208

Moderbolaget

	2024-06-30	2023-06-30
Inkomsträntor	24 273	3 903
	24 273	3 903

**Not 11 Långfristiga skulder
Koncernen**

	2024-06-30	2023-06-30
Förfaller 2-4 år efter balansdagen		
Övriga skulder	7 616 435	0
	7 616 435	0

Moderbolaget

	2024-06-30	2023-06-30
Förfaller 2-4 år efter balansdagen		
Övriga skulder	625 796	3 849 287
	625 796	3 849 287

**Not 12 Upplupna kostnader och förutbetalda intäkter
Koncernen**

	2024-06-30	2023-06-30
Upplupna löner	5 718 147	4 430 556
Upplupna semesterlöner	5 352 654	4 765 972
Upplupna sociala avgifter	1 681 803	1 497 469
Upplupna hyror	752 864	508 212
Övriga poster	2 613 447	544 657
	16 118 915	11 746 866

Moderbolaget

	2024-06-30	2023-06-30
Övriga poster	24 055	20 000
	24 055	20 000

Not 14 Andelar i koncernföretag

Moderbolaget

	2024-06-30	2023-06-30
Ingående anskaffningsvärden	12 747 775	11 747 775
Inköp	7 600 000	1 000 000
Utgående ackumulerade anskaffningsvärden	20 347 775	12 747 775
Ingående nedskrivningar	-11 126 775	-11 126 775
Utgående ackumulerade nedskrivningar	-11 126 775	-11 126 775
Utgående redovisat värde	9 221 000	1 621 000

Not 15 Specifikation andelar i koncernföretag

Moderbolaget

Namn	Kapital- andel	Rösträtts- andel	Antal andelar	Bokfört värde	
Heat Restauranger	90	90	900	9 221 000	
				0	
				9 221 000	
	Org.nr	Säte	Eget kapital	Resultat	
Heat Restauranger	556621-8961	Uppsala	4 601 576	-3 381 304	<i>M</i>

**Not 16 Andra långfristiga fordringar
Moderbolaget**

	2024-06-30	2023-06-30
Ingående anskaffningsvärden	6 887 504	4 853 862
Tillkommande fordringar	41 003	2 033 642
Avgående fordringar	-3 969 471	0
	2 959 036	6 887 504

**Not 17 Antal aktier och kvotvärde
Koncernen
Moderbolaget**

Namn	Antal aktier	Kvotvärde
Antal A-Aktier	500	100
	500	

**Not 18 Disposition av vinst eller förlust
Moderbolaget**

	2024-06-30
Förslag till vinstdisposition Styrelsen föreslår att till förfogande stående vinstmedel:	
balanserad vinst	7 105 057
årets vinst	886 853
	7 991 910
disponeras så att i ny räkning överföres	7 991 910
	7 991 910

Handwritten mark

**Not 20 Ställda säkerheter
Koncernen**

	2024-06-30	2023-06-30
För företagets egen räkning:		
Företagsinteckning	4 000 000	4 000 000
Kassa och bank (hyreskontrakt)	655 000	1 910 774
	4 655 000	5 910 774

Moderbolaget

	2024-06-30	2023-06-30
För företagets egen räkning:		
Företagsinteckning	4 000 000	4 000 000
Kassa bank (hyreskontrakt)	655 000	1 910 774
	4 655 000	5 910 774

**Not 21 Eventualförpliktelser
Moderbolaget**

	2024-06-30	2023-06-30
Borgensförbindelse för dotterbolag	9 220 282	7 818 719
	9 220 282	7 818 719

h

**Not 22 Rapport om årsredovisningen med koncernredovisningen
Koncernen**

Rapport om [årsbokslutet/årsredovisningen/årsredovisningen med koncernredovisningen] enligt Rex - Svensk standard för redovisningsuppdrag har upprättats av Srf Auktoriserad Redovisningskonsult:

Inger Torstensson, Ludvig & Co AB

Moderbolaget


Rapport om med koncernredovisningen] enligt Rex - Svensk standard för redovisningsuppdrag har upprättats av Srf Auktoriserad Redovisningskonsult:

Inger Torstensson, Ludvig & Co AB

**Not 23 Väsentliga händelser efter räkenskapsårets slut
Koncernen**

För de enheter som öppnats efter räkenskapsårets utgång har dotterbolaget säkrat full finansiering och även säkrat ytterligare extern finansiering i form av ett lånelöfte, som vid årsredovisningens undertecknande, är outnyttjat.

Uppsala 2024-12-19




Daniel Wärnmark
Ledamot

Vår revisionsberättelse har lämnats 2024-12-19



Mikael Larsson
Godkänd revisor



Thérèse Ek
Auktoriserad revisor

REVISIONSBERÄTTELSE

Till bolagsstämman i **Knivsta Catering Holding AB**
Org.nr. 556837-1917

Rapport om årsredovisningen och koncernredovisningen

Uttalanden

Vi har utfört en revision av årsredovisningen och koncernredovisningen för Knivsta Catering Holding AB för år 2023-07-01—2024-06-30.

Enligt vår uppfattning har årsredovisningen och koncernredovisningen upprättats i enlighet med årsredovisningslagen och ger en i alla väsentliga avseenden rättvisande bild av moderbolagets och koncernens finansiella ställning per den 30 juni 2024 och av dess finansiella resultat och kassaflöde för året enligt årsredovisningslagen. Förvaltningsberättelsen är förenlig med årsredovisningens och koncernredovisningens övriga delar.

Vi tillstyrker därför att bolagsstämman fastställer resultaträkningen och balansräkningen för moderbolaget och koncernen.

Grund för uttalanden

Vi har utfört revisionen enligt International Standards on Auditing (ISA) och god revisionssed i Sverige. Vårt ansvar enligt dessa standarder beskrivs närmare i avsnittet *Revisorns ansvar*. Vi är oberoende i förhållande till moderbolaget och koncernen enligt god revisorssed i Sverige och har i övrigt fullgjort vårt yrkesetiska ansvar enligt dessa krav.

Vi anser att de revisionsbevis vi har inhämtat är tillräckliga och ändamålsenliga som grund för våra uttalanden.

Styrelsens ansvar

Det är styrelsen som har ansvaret för att årsredovisningen och koncernredovisningen upprättas och att de ger en rättvisande bild enligt årsredovisningslagen. Styrelsen ansvarar även för den interna kontroll som de bedömer är nödvändig för att upprätta en årsredovisning och koncernredovisning som inte innehåller några väsentliga felaktigheter, vare sig dessa beror på oegentligheter eller misstag.

Vid upprättandet av årsredovisningen och koncernredovisningen ansvarar styrelsen för bedömningen av bolagets och koncernens förmåga att fortsätta verksamheten. De upplyser, när så är tillämpligt, om förhållanden som kan påverka förmågan att fortsätta verksamheten och att använda antagandet om fortsatt drift. Antagandet om fortsatt drift tillämpas dock inte om styrelsen avser att likvidera bolaget, upphöra med verksamheten eller inte har något realistiskt alternativ till att göra något av detta.

Revisorns ansvar

Vårt mål är att uppnå en rimlig grad av säkerhet om huruvida årsredovisningen och koncernredovisningen som helhet inte innehåller några väsentliga felaktigheter, vare sig dessa beror på oegentligheter eller misstag, och att lämna en revisionsberättelse som innehåller våra uttalanden. Rimlig säkerhet är en hög grad av säkerhet, men är ingen garanti för att en revision som utförs enligt ISA och god revisionssed i Sverige alltid kommer att upptäcka en väsentlig felaktighet om en sådan finns. Felaktigheter kan uppstå på grund av oegentligheter eller misstag och anses vara väsentliga om de enskilt eller tillsammans rimligen kan förväntas påverka de ekonomiska beslut som användare fattar med grund i årsredovisningen och koncernredovisningen.

En ytterligare beskrivning av vårt ansvar för revisionen av årsredovisningen finns på Revisorsinspektionens webbplats: www.revisorsinspektionen.se/revisornsansvar. Denna beskrivning är en del av revisionsberättelsen.

Rapport om andra krav enligt lagar och andra författningar Uttalanden

Utöver vår revision av årsredovisningen och koncernredovisningen har vi även utfört en revision av styrelsens förvaltning för Knivsta Catering Holding AB för år 2023-07-01—2024-06-30 samt av förslaget till dispositioner beträffande bolagets vinst eller förlust.

Vi tillstyrker att bolagsstämman disponerar vinsten enligt förslaget i förvaltningsberättelsen och beviljar styrelsens ledamot ansvarsfrihet för räkenskapsåret.

Grund för uttalanden

Vi har utfört revisionen enligt god revisionssed i Sverige. Vårt ansvar enligt denna beskrivs närmare i avsnittet *Revisorns ansvar*. Vi är oberoende i förhållande till moderbolaget och koncernen enligt god revisorssed i Sverige och har i övrigt fullgjort vårt yrkesetiska ansvar enligt dessa krav.

Vi anser att de revisionsbevis vi har inhämtat är tillräckliga och ändamålsenliga som grund för våra uttalanden.

Styrelsens ansvar

Det är styrelsen som har ansvaret för förslaget till dispositioner beträffande bolagets vinst eller förlust. Vid förslag till utdelning innefattar detta bland annat en bedömning av om utdelningen är försvarlig med hänsyn till de krav som bolagets och koncernens verksamhetsart, omfattning och risker ställer på storleken av moderbolagets och koncernens egna kapital, konsolideringsbehov, likviditet och ställning i övrigt.

Styrelsen ansvarar för bolagets organisation och förvaltningen av bolagets angelägenheter. Detta innefattar bland annat att fortlöpande bedöma bolagets och koncernens ekonomiska situation och att tillse att bolagets organisation är utformad så att bokföringen, medelsförvaltningen och bolagets ekonomiska angelägenheter i övrigt kontrolleras på ett betryggande sätt.

Revisorns ansvar

Vårt mål beträffande revisionen av förvaltningen, och därmed vårt uttalande om ansvarsfrihet, är att inhämta revisionsbevis för att med en rimlig grad av säkerhet kunna bedöma om någon styrelseledamot i något väsentligt avseende:

- företagit någon åtgärd eller gjort sig skyldig till någon försummelse som kan föranleda ersättningsskyldighet mot bolaget
- på något annat sätt handlat i strid med aktiebolagslagen, årsredovisningslagen eller bolagsordningen.

Vårt mål beträffande revisionen av förslaget till dispositioner av bolagets vinst eller förlust, och därmed vårt uttalande om detta, är att med rimlig grad av säkerhet bedöma om förslaget är förenligt med aktiebolagslagen.

Rimlig säkerhet är en hög grad av säkerhet, men ingen garanti för att en revision som utförs enligt god revisionssed i Sverige alltid kommer att upptäcka åtgärder eller försummelser som kan föranleda ersättningsskyldighet mot bolaget, eller att ett förslag till dispositioner av bolagets vinst eller förlust inte är förenligt med aktiebolagslagen.

En ytterligare beskrivning av vårt ansvar för revisionen av förvaltningen finns på Revisorsinspektionens webbplats: www.revisorsinspektionen.se/revisornsansvar. Denna beskrivning är en del av revisionsberättelsen.

Upplands Väsby 2024-12-19


Mikael Larsson
Godkänd revisor


Therese Ek
Auktoriserad revisor