



## ÅRSREDOVISNING FÖR RÄKENSKAPSÅRET 2022

**BMW FINANCIAL SERVICES SCANDINAVIA AB**  
**556482-8555**

Undertecknad styrelseledamot i BMW Financial Services Scandinavia AB intygar att resultaträkningen och balansräkningen i årsredovisningen har fastställt på årsstämma den 10 april 2023. Årsstämman beslutade att godkänna styrelsens förslag till hur vinsten ska fördelas.


Jag intygar också att innehållet i årsredovisningen och revisionsberättelsen stämmer överens med originalen.

Sollentuna den 9 maj 2023

  
\_\_\_\_\_  
Underskrift

Roger Rooden  
\_\_\_\_\_

Namnförtydligande



## **ÅRSREDOVISNING FÖR RÄKENSKAPSÅRET 2022**

**BMW FINANCIAL SERVICES SCANDINAVIA AB  
556482-8555**

<b>Årsredovisningen omfattar</b>	<b>Sida</b>
- Förvaltningsberättelse	2
- Resultaträkning	9
- Balansräkning	11
- Rapport över förändringar i eget kapital	13
- Kassaflödesanalys	14
- Noter till de finansiella rapporterna	15

Styrelsen och den verkställande direktören för BMW Financial Services Scandinavia AB, nedan kallat bolaget, avger härmed följande årsredovisning för räkenskapsåret 2022-01-01–2022-12-31.

## FÖRVALTNINGSBERÄTTELSE

### Allmänt om verksamheten

BMW Financial Services Scandinavia AB med säte i Sollentuna, org. nr 556482-8555, är ett helägt dotterbolag till BMW Holding B.V. i Nederländerna, org. nr 27108701. Bolaget ingår därmed i den tyska BMW-koncernen med BMW AG org. nr HRB 42243 med säte i München, Tyskland som moderbolag. Bolaget definieras som ett finansiellt institut.

Bolaget påbörjade finansieringsverksamhet i Sverige 1999. Motsvarande verksamhet bedrivs även i Norge genom filialen BMW Financial Services Norge, org nr. 981 060 113. Filialen har inte erhållit några statliga subventioner.

Bolaget är verksamt inom både finansiering och leasing av bilar och motorcyklar, samt därtill kopplade tjänster. Detta gäller såväl nya som begagnade fordon. Den norska filialen erbjuder även en factoringlösning för auktoriserade återförsäljare. Förutom den traditionella finansieringen av de märken som ingår i BMW-koncernen marknadsför bolaget även finansiering och administration av vagnparker hos företagskunder under varumärket Alphabet Fleet Services Sverige. Bolaget erbjuder även försäkringstjänster via samarbetspartnerna IF och AXA Partners. Överenskommelser med kund är utformade så att bolaget har sådan säkerhet i aktuell egendom som tillsammans med eventuella andra säkerheter svarar mot bolagets fordran på kunden.

Bolaget bedriver inte någon tillståndspliktig verksamhet.

### Väsentliga händelser under 2022 samt marknadsförutsättningar

Bolaget arbetar aktivt för att kunna erbjuda finansieringslösningar till hela BMW:s modellprogram och privatleasing är en allt viktigare produkt för bolaget. I övrigt utvecklas resultat och kundstock i linje med bolagets strategi och planering.

#### Konkurrenssituation

Ett stort antal aktörer finns etablerade inom fordonsfinansiering och fordonsleasing. Ökat fokus på denna typ av kreditgivning från traditionella affärsbanker innebär att konkurrensen hårdnat.

#### Konjunkturpåverkan

Utlåningsverksamheten är starkt konjunkturberoende eftersom en stor del av kunderna utgörs av privatpersoner vars möjlighet att ta lån beror på ränteläge, inkomst m.m. Inom leasingverksamheten utgörs kunderna huvudsakligen av företag där känsligheten för konjunktursvängningar bedöms vara lägre. Företaget har under året noggrant följt utveckling och anpassat sig till de rådande marknadsförhållandena, främst genom att justera räntenivån på befintlig och ny portfölj.

#### Världssituation

I februari 2022 inledde Ryssland ett krig i Ukraina med förödande konsekvenser för individers liv och som vidare har gett följdverkningar på den globala ekonomin. En stundande lågkonjunktur med hög inflation i kombination med höjda styrräntor har påverkat bolagets räntekostnader och ränteintäkter. Likaså har det påverkat export- och importmöjligheter vilket gett konsekvenser för BMW Groups produktion och leveranser. Dessa saker sammantaget kan leda till en försämring i bolagets förmåga att möta kundernas ordrar och därmed påverka affärsverksamhet och dess lönsamhet negativt.

#### Framtida utveckling

Fordonsmarknaden är ytterst konjunkturkänslig och påverkas starkt av den globala ekonomiska utvecklingen. Det råder för närvarande delade meningar i omvärlden kring konjunkturutvecklingen för de närmsta åren, såväl för

Sverige som globalt. Fordonsmarknaden drabbas, precis som alla andra branscher, av denna osäkerhet. Utvecklingen riskerar att leda till en minskad efterfrågan på bolagets produkter. I takt med att efterfrågan och produktionen minskar totalt i samhället förväntas bolagets kreditförluster att öka. Bolaget följer utvecklingen för att anpassa verksamheten utifrån rådande marknadsförutsättningar. Det är vid detta tillfälle inte möjligt att kvantifiera de risker som beskrivits. Bolaget har dock en god finansiell ställning och bedömer att nedgången i ekonomin inte påverkar bolagets fortlevnad de närmsta 12 månaderna.

## **Personal**

Ledningen har ansvar för den operativa verksamheten varvid det yttersta ansvaret vilar på VD Thomas Seuling och CFO Roger Rooden.

Bolaget ser en god utveckling av verksamheten och genomsnittligt antal anställda per balansdagen uppgår till 127 (122). Samtliga medarbetare ingår i ett personalutvecklingsprogram som omfattar regelbundna utvärderingar, medarbetarsamtal, resultatuppföljning och utbildning för att säkerställa personalens kompetensutveckling samt kontinuerlig kompetensförsörjning för bolagets räkning. Se not 13 för mer information om löner och arvoden.

## **Utveckling av bolagets verksamhet, resultat och ställning**

### **Resultat**

Årets resultat efter skatt uppgick till 336,9 mnkr (286,4 mnkr) och rörelseresultatet uppgick till 677,2 mnkr (481,7 mnkr). Under 2022 har bolaget upplevt tillväxt i både låneportfölj och leasingtillgångar.

### **Investeringar**

Nettoinvesteringarna i utlåningsverksamheten (utbetalningar för nya lånekontrakt minus amorteringar på befintliga kontrakt och återbetalningar för avslutade lån) uppgick för helåret till 1 578 mnkr (-472 mnkr). Nettoinvesteringarna i leasingobjekt uppgick i sin tur till 213 mnkr (969 mnkr).

### **Finansiering**

Bolagets upplåning sker via det inom BMW-koncernen helägda bolaget BMW Finance N.V. i Nederländerna som genomför kapitalmarknadstransaktioner främst genom utställande av företagsobligationer. All upplåning görs i lokal valuta, det vill säga i svenska kronor för verksamheten i Sverige och norska kronor för verksamheten i Norge.

### **Kreditförluster**

De konstaterade kreditförlusterna under 2022 uppgick till 11,0 mnkr (13,5 mnkr). Se vidare not 9. För utlåning uppgick de totala reserverna per 31 december 2022 till 78,9 mnkr (20,5 mnkr) och för leasingtillgångar till 89,9 mnkr (99,7 mnkr). De totala reserverna uppgick således till 168,8 mnkr (120,2 mnkr). Bolaget bedömer att detta är en acceptabel nivå i förhållande till kreditvolym och risknivå.

### **Finansiella instrument**

Finansiella instrument på tillgångssidan utgörs av följande poster i balansräkningen: kundfordringar och övriga fordringar. Finansiella instrument på skuldsidan utgörs av: skulder till koncernföretag och övriga skulder. Se vidare not 2 redovisningsprinciper under finansiella instrument, samt not 31 finansiella tillgångar och skulder.

### **Intern styrning och kontroll**

Intern styrning och kontroll är viktigt för att tillse att bolagets verksamhet bedrivs enligt gällande regler, att bolaget identifierar, mäter och kontrollerar relevanta risker samt har en effektiv organisation och förvaltning av verksamheten och således en tillförlitlig finansiell rapportering.

### **Bolagsstyrning och riskkontroll**

Styrelsen har enligt aktiebolagslagen det övergripande ansvaret för den interna kontrollen. Kontrollmiljön utgår från den ansvarsfördelning mellan styrelse och VD och de principer som fastslås i styrelsens samt VD:s arbetsordning/riktlinjer. VD har ansvaret för den löpande förvaltningen av verksamheten. Styrelsen och VD i bolaget har flera funktioner till sin hjälp i detta arbete. Viktiga kontrollfunktioner är funktionerna för regelefterlevnad, riskkontroll och internrevision. Även andra funktioner som exempelvis redovisningsavdelningen samt

kreditavdelningen är stöd för styrelsen och VD i fråga om god intern styrning och kontroll. Alla chefer har inom respektive ansvarsområde ett ansvar för att verksamheten bedrivs med god intern styrning och kontroll. BMW-koncernen har inrättat en regelefterlevnadskod, BMW Group Legal Compliance Code, vilken alla anställda ska ha god kännedom om och vid vilken bolaget lägger stor vikt.

För att säkerställa intern kontroll och styrning i alla delar av verksamheten har bolaget styrdokument och ett internkontrollsystem (ICS) på plats. Styrdokumenten består av policys, instruktioner och riktlinjer där principer och roller och ansvar bland annat dokumenteras. ICS säkerställer att kontroller finns på plats dels inom den finansiella rapporteringen men även i bolagets alla centrala processer. Styrelsen beslutar om huvudsakliga styrdokument samt får en regelbunden uppdatering kring risk och regelefterlevnad i bolaget.

Risk- och regelefterlevnadsfrågor lyfts och beslutas i bolagets riskkommitté där VD, CFO och CRO är beslutsfattare. Riskkommittén sammanträder regelbundet, varav tio gånger under det gångna räkenskapsåret. Där det är tillämpligt föredras även dessa frågor för bolagets styrelse, antingen för information eller för beslut.

Frågor av strategisk betydelse för BMW-koncernen och limitsättning föredras även i BMW:s centrala riskkommittéer i München, godkännande och beslut för lokal implementering fattas dock av bolaget.

Bolaget tillämpar modellen "tre försvarslinjer" för hantering och kontroll av risker där strikt åtskillnad mellan ansvarsområden är säkerställd. Affärsenheterna utgör första försvarslinjen och har ett ägarskap och ansvar för risktagande och riskhantering. Andra försvarslinjen utgörs av funktionen för riskkontroll och funktionen för regelefterlevnad vars uppdrag är att säkerställa ett regelverk kring risktagande samt utföra riskkontroll. Internrevisionen inom bolaget utgör den tredje försvarslinjen och en oberoende granskningsfunktion med huvuduppgift att granska och utvärdera den interna kontrollen. Funktionen för internrevision är upprättad genom SLA med bolagets koncernmoder BMW AG där årlig revisionsplan framarbetas samt löpande rapportering till bolagets styrelse genomförs.

Funktionen för regelefterlevnad har ett ansvarsområde som omfattar råd och stöd till verksamheten i regelefterlevnadsfrågor, analys av relaterade risker samt uppföljning av regelefterlevnaden inom den tillståndspliktiga verksamheten, penningtvättsfrågor och konsumentskydd ligger även inom funktionsansvaret.

Gällande riskkontroll har funktionen det övergripande ansvaret för att utveckla och säkerställa att bolagets strategier för risktagande utförs i enlighet med styrelsens avsikt och att policier, instruktioner och processer stöder en relevant uppföljning. Riskfunktionen utför även en oberoende analys, bedömning och löpande rapportering kring bolagets samlade risker till styrelse, VD och andra ledande befattningshavare. Rapportering sker löpande till VD samt kvartalsvis genom skriftlig rapport till styrelsen.

Bolagets specifika risker beskrivs vidare nedan och i not 3.

#### **Lagar och regler**

Funktionerna för riskkontroll och regelefterlevnad bevakar regelbundet kommande lagar och regler samt informerar ledningen i bolaget löpande.

Några tvister av väsentlig karaktär har ej förekommit under 2022.

#### **Risker och osäkerhetsfaktorer**

Bolaget är exponerat mot ett antal risker som kan påverka affärsverksamheten negativt. Ju bättre förståelse och kontroll bolaget har för dessa risker, desto bättre resultat kan affärsverksamheten generera. Verksamheten kännetecknas av en låg riskprofil och bolaget strävar efter att, inom ramarna för fastställda avkastningskrav, ta så låg risk som möjligt.

Bolagets mest väsentliga risker består av kreditrisk, likviditetsrisk, marknadsrisk, innefattande ränterisk och valutarisk, restvärdesrisk, operativa risker och strategisk risk. Med kreditrisk avses risken att bolaget inte erhåller betalning enligt överenskommelse och/eller kommer att göra förlust p.g.a. motpartens oförmåga att infria sina förpliktelser. Med likviditetsrisk avses risken att bolaget får svårigheter att fullfölja åtaganden som är förenade med de finansiella skulderna p.g.a. att löptider för bolagets fordringar och skulder inte stämmer överens. Med

2023051013852

marknadsrisk menas att verkligt värde på finansiella instrument varierar på grund av förändringar i marknadspriser, i bolagets fall är förändringar av ränteläget (ränterisk) en väsentlig marknadsrisk. Valutarisk är risken för att verkligt värde på eller framtida kassaflöden från ett finansiellt instrument varierar på grund av förändringar i valutakurser. Restvärdesrisk uppkommer då bolaget står för risken att det kontraktuella restvärdet är lägre än marknadsvärdet på leasingkontraktets slutdag. Operativ risk omfattar risken för att fel eller brister i administrativa rutiner och system leder till oväntade ekonomiska eller förtroendemässiga förluster. Strategisk risk avser risker som har en långsiktig effekt på bolaget så som exempelvis investeringsbeslut i ny verksamhet eller nya produkter.

För att motverka dessa risker finns ett omfattande ramverk för riskhantering där det operativa ansvaret ytterst vilar på den verkställande direktören. Aktuella styrdokument uppdateras regelbundet för att reflektera bolagets verksamhet, följa lagar och regler samt bästa praxis. Se vidare not 3 för mer information om bolagets riskhantering.



## Nyckeltal

	2022	2021	2020	2019	2018
<b>Volym</b>					
Balansomslutning, tkr	20 096 702	18 282 001	18 020 689	18 573 796	17 487 341
Förändring under året, %	9,93	1,45	-2,98	6,49	4,12
Kundfordringar tkr	7 209 998	5 631 874	6 104 554	6 839 239	6 781 155
Förändring under året, %	28,02	-7,74	-10,74	0,86	9,66
Materiella tillgångar, tkr	12 283 932	12 070 115	11 101 058	10 939 670	10 096 250
Förändring under året, %	1,77	8,73	1,48	8,36	13,22
<b>Kapital</b>					
Soliditet, %	5,31	5,70	8,56	10,40	13,97
<b>Resultat</b>					
Räntabilitet på eget kapital, %	40,00	29,23	16,45	12,08	6,96
Avkastning på tillgångar, %	1,68	1,57	1,35	1,08	0,83
Räntenetto/genomsnittlig utlåning och leasing, %	4,14	4,06	3,77	3,47	3,42
K/I-tal	0,80	0,85	0,86	0,86	0,91
K/I-tal exkl kreditförluster	0,79	0,85	0,86	0,86	0,90
<b>Kreditförluster</b>					
Kreditförluster netto/genomsnittlig utlåning och leasing %	0,33	0,03	0,01	0,04	0,05
<b>Anställda</b>					
Medelantal anställda	127	122	111	96	108

## Definitioner

**Soliditet:** Eget kapital i procent av balansomslutningen.

**Räntabilitet på eget kapital:** Rörelseresultat efter schablonskatt i procent av genomsnittligt eget kapital.

**Avkastning på tillgångar:** Nettovinsten dividerad med balansomslutningen.

**K/I-tal:** Rörelsens kostnader i relation till rörelsens intäkter.

### Förslag till disposition beträffande bolagets vinst

Till årsstämmans förfogande står följande vinstmedel (belopp i kronor):

Omräkningsdifferens	-31 007 030
Balanserat resultat	716 396 025
Årets resultat	336 917 299
<b>Summa</b>	<b>1 022 306 294</b>

Styrelsen föreslår att vinstmedlen disponeras så att:

Till ny räkning överförs	1 022 306 294
<b>Summa</b>	<b>1 022 306 294</b>
varav omräkningsdifferens	-31 007 030

### Styrelsens yttrande om föreslagen vinstutdelning

Bolagets resultat och ställning är god, vilket framgår av den senaste resultat- och balansrapporten. Styrelsen bedömer att föreslagen utdelning har täckning i eget kapital och ligger inom ramen för bolagets utdelningspolicy. Skuldsättningsgrad och likviditet kommer även efter föreslagen utdelning att vara betryggande i relation till den verksamhet bolaget verkar inom. Därmed anser styrelsen att den föreslagna utdelningen är försvarlig med hänsyn till:

- de krav som verksamhetens art, omfattning och risker ställer på storleken av det egna kapitalet, och bolagets konsolideringsbehov, likviditet och ställning i övrigt.

## RESULTATRÄKNING

Tkr	Not	2022	2021
<b>Rörelsens intäkter</b>	4		
Ränteintäkter	5	284 284	233 262
Leasingintäkter	6	2 721 339	2 594 027
Provisionsintäkter	7	29 247	33 160
Övriga rörelseintäkter	8	427 409	294 136
<b>Summa rörelseintäkter</b>		<b>3 462 279</b>	<b>3 154 585</b>
<b>Rörelsens kostnader</b>	4		
Kreditförluster netto	9	-61 615	-5 314
Provisionskostnader	10	-183 328	-185 556
Övriga externa kostnader	11-12	-152 194	-126 014
Personalkostnader	13	-129 030	-115 854
Av- och nedskrivningar av materiella anläggningstillgångar	14-16	-1 978 419	-2 014 111
Övriga rörelsekostnader	17	-280 500	-226 003
<b>Summa kostnader</b>		<b>-2 785 085</b>	<b>-2 672 852</b>
<b>Rörelseresultat</b>		<b>677 194</b>	<b>481 733</b>
<b>Resultat från finansiella poster</b>			
Övriga ränteintäkter och liknande resultatposter	18	1 174	51
Räntekostnader och liknande resultatposter	19	-256 447	-103 908
<b>Resultat efter finansiella poster</b>		<b>421 922</b>	<b>377 876</b>
<b>Resultat före skatt</b>		<b>421 922</b>	<b>377 876</b>
Skatt på årets resultat	20	-85 004	-91 490
<b>Årets resultat</b>		<b>336 918</b>	<b>286 386</b>

## RAPPORT ÖVER TOTALRESULTAT

Tkr	2022	2021
Årets resultat	336 918	286 386
Poster som har omförts eller kan omföras till årets resultat:		
- Omräkningsdifferens utländska filialer	22 137	61 248
<b>Summa övrigt totalresultat</b>	<b>22 137</b>	<b>61 248</b>
<b>Årets totalresultat</b>	<b>359 054</b>	<b>347 634</b>

2023051013855

## BALANSRÄKNING

Tkr	Not	2022-12-31	2021-12-31
<b>TILLGÅNGAR</b>			
<b>Anläggsningstillgångar</b>			
Immateriella anläggningstillgångar	14	516	516
<b>Materiella anläggsningstillgångar</b>			
Inventarier	15	575	27
Leasingobjekt	16	12 283 357	12 070 088
<b>Summa anläggningstillgångar</b>		<b>12 284 448</b>	<b>12 070 631</b>
<b>Omsättningstillgångar</b>			
<b>Kortfristiga fordringar</b>			
Kundfordringar	21	7 209 998	5 631 874
Övriga fordringar	22	463 315	451 137
Förutbetalda kostnader och upplupna intäkter	23	138 941	128 359
<b>Summa omsättningstillgångar</b>		<b>7 812 254</b>	<b>6 211 370</b>
<b>Summa tillgångar</b>		<b>20 096 702</b>	<b>18 282 001</b>

## BALANSRÄKNING

Tkr	Not	2022-12-31	2021-12-31
<b>EGET KAPITAL, AVSÄTTNINGAR OCH SKULDER</b>			
<b>Eget kapital</b>	24		
<u>Bundet eget kapital</u>			
Aktiekapital		45 000	45 000
Reservfond		20	20
<b>Summa bundet eget kapital</b>		<b>45 020</b>	<b>45 020</b>
<u>Fritt eget kapital</u>			
Reserver		-31 007	-53 144
Balanserad vinst eller förlust		716 396	764 012
Årets resultat		336 918	286 386
<b>Summa fritt eget kapital</b>		<b>1 022 307</b>	<b>997 253</b>
<b>Summa eget kapital</b>		<b>1 067 327</b>	<b>1 042 273</b>
<b>Avsättningar</b>			
Avsättningar för uppskjutna skatter	25	423 289	386 223
<b>Summa avsättningar</b>		<b>423 289</b>	<b>386 223</b>
<b>Skulder</b>			
<u>Långfristiga skulder</u>			
Skulder till koncernföretag	26	6 922 369	6 922 867
<u>Kortfristiga skulder</u>			
Skulder till koncernföretag	26	9 585 858	8 004 992
Övriga skulder	27	844 607	711 999
Upplupna kostnader och förutbetalda intäkter	28	1 253 252	1 213 647
<b>Summa skulder</b>		<b>18 606 086</b>	<b>16 853 505</b>
<b>Summa skulder, avsättningar och eget kapital</b>		<b>20 096 702</b>	<b>18 282 001</b>

2023051013856

## RAPPORT ÖVER FÖRÄNDRINGAR I EGET KAPITAL

Tkr	Bundet eget kapital		Fritt eget kapital			Totalt eget kapital
	Aktiekapital	Reservfond	Omräknings-reserv filial	Fond för verkligt värde	Övrigt fritt eget kapital	
<b>Ingående kapital</b>						
<b>2021-01-01</b>	<b>45 000</b>	<b>20</b>	<b>-114 392</b>	<b>-</b>	<b>1 612 706</b>	<b>1 543 335</b>
Årets resultat	-	-	-	-	286 386	286 386
Erhållet koncernbidrag	-	-	-	-	36 203	36 203
Utdelning	-	-	-	-	-884 898	-884 898
Övrigt totalresultat:						
- Omräkningsdifferens <sup>1</sup>	-	-	61 248	-	-	61 248
- Förändring verkligt värde finansiella tillgångar	-	-	-	-	-	-
<b>Utgående eget kapital</b>						
<b>2021-12-31</b>	<b>45 000</b>	<b>20</b>	<b>-53 144</b>	<b>-</b>	<b>1 050 397</b>	<b>1 042 273</b>

Tkr	Bundet eget kapital		Fritt eget kapital			Totalt eget kapital
	Aktiekapital	Reservfond	Omräknings-reserv filial	Fond för verkligt värde	Övrigt fritt eget kapital	
<b>Ingående kapital</b>						
<b>2022-01-01</b>	<b>45 000</b>	<b>20</b>	<b>-53 144</b>	<b>-</b>	<b>1 050 396</b>	<b>1 042 272</b>
Årets resultat	-	-	-	-	336 917	336 917
Erhållet koncernbidrag	-	-	-	-	-	-
Utdelning	-	-	-	-	-334 000	-334 000
Övrigt totalresultat:						
- Omräkningsdifferens <sup>1</sup>	-	-	22 137	-	-	22 137
- Förändring verkligt värde finansiella tillgångar	-	-	-	-	-	-
<b>Utgående eget kapital</b>						
<b>2022-12-31</b>	<b>45 000</b>	<b>20</b>	<b>-31 007</b>	<b>-</b>	<b>1 053 313</b>	<b>1 067 327</b>

### Aktiekapital

Bolaget har 450 000 aktier vars kvotvärde är 100 kronor.

<sup>1</sup> Omräkningsdifferens avser de kursdifferenser som uppstår då den utländska filialens resultat- och balansräkning räknas om till rapporteringsvalutan.

## KASSAFLÖDESANALYS

Tkr	2022	2021
<b>Den löpande verksamheten</b>		
Resultat före skatt	421 922	377 876
Justering för poster som inte ingår i kassaflödet, mm		
- Av- och nedskrivningar	1 978 419	2 014 111
- Resultat vid försäljning av anläggningstillgångar	-139 314	-65 067
Betald inkomstskatt	-	-
<b>Kassaflöde från den löpande verksamheten före förändringar av rörelsekapital</b>	<b>2 261 027</b>	<b>2 326 920</b>
Ökning/minskning av utlåning till allmänheten (kundfordringar)	-1 578 123	472 680
Förändring av övriga tillgångar	-22 760	235 066
Förändring av övriga skulder	165 258	-465 147
<b>Kassaflöde från den löpande verksamheten</b>	<b>825 402</b>	<b>2 569 519</b>
<b>Investeringsverksamheten</b>		
Investeringar materiella anläggningstillgångar	-5 281 170	-6 157 355
Försäljning av materiella anläggningstillgångar	3 385 899	3 309 863
<b>Kassaflöde från investeringsverksamheten</b>	<b>-1 895 270</b>	<b>-2 847 492</b>
<b>Finansieringsverksamheten</b>		
Ökning/minskning av skulder till koncernföretag	1 580 368	785 177
Erhållet koncernbidrag	-	36 203
Utbetald utdelning	-334 000	-884 898
<b>Kassaflöde från finansieringsverksamheten</b>	<b>1 246 369</b>	<b>-63 518</b>
<b>Årets kassaflöde</b>	<b>176 500</b>	<b>-341 491</b>
Likvida medel vid årets början	-380 457	-28 783
Kursdifferenser i likvida medel	-183 456	-10 183
<b>Likvida medel vid årets slut</b>	<b>-387 413</b>	<b>-380 457</b>
Följande delkomponenter ingår i likvida medel:		
- Övriga tillgångar/skulder (del av koncernkonto)	-387 413	-380 457
<b>Summa</b>	<b>-387 413</b>	<b>-380 457</b>
<b>Uppllysning om räntor</b>		
Erhållen ränta	284 284	233 262
Erlagd ränta	-194 961	-100 171

Kortfristiga placeringar har klassificerats som likvida medel med utgångspunkt att:

- De har en obetydlig risk för värdefluktuationer.
- De kan lätt omvandlas till kassamedel.
- De har en löptid om högst tre månader från anskaffningstidpunkten.

## NOTER TILL DE FINANSIELLA RAPPORTERNA

Samtliga belopp i tusentals kronor om inte annat anges.

### Not 1 Uppgifter om bolaget

Årsredovisningen avges per 31 december 2022 och avser BMW Financial Services Scandinavia AB, som är ett svenskt registrerat finansiellt institut med säte i Sollentuna. Organisationsnumret är 556482-8555 och adressen till huvudkontoret är Box 775, 191 27 Sollentuna.

Bolaget är helägt dotterföretag till BMW Holding B.V. i Nederländerna, org. nr 27108701. Ytterst ingår bolaget i den tyska BMW-koncernen med BMW AG i München som moderbolag (org. nr HRB 42243). Adress till huvudkontoret är: Bayerische Motoren Werke Aktiengesellschaft, 80788, München, Tyskland.

Koncernredovisning samt hållbarhetsredovisning för moderbolaget BMW AG finns att tillgå på bolagets hemsida, [www.bmwgroup.com](http://www.bmwgroup.com)

Bolaget har en utländsk filial: BMW Financial Services, Norge (org nr 981 060 113).

### Not 2 Redovisningsprinciper

#### Överensstämmelse med normgivning och lag

Bolaget är registrerat hos Finansinspektionen såsom ett finansiellt institut. Bolagets årsredovisning är upprättad i enlighet med årsredovisningslagen (ÅRL) och Rådet för finansiell rapportering RFR 2 Redovisning för juridiska personer. Bolaget tillämpar s.k. lagbegränsad IFRS och med detta avses standarder som har antagits för tillämpning med de begränsningar som följer av RFR 2. Detta innebär att samtliga av EU godkända IFRS och tolkningsuttalanden tillämpas så långt detta är möjligt inom ramen för årsredovisningslagen samt med hänsyn till sambandet mellan redovisning och beskattning.

Årsredovisningen har godkänts för utfärdande av styrelsen den 30:e mars. Resultat- och balansräkning blir föremål för fastställelse på årsstämman den 10:e april.

De nedan angivna redovisningsprinciperna har tillämpats konsekvent på samtliga perioder som presenteras i de finansiella rapporterna, om inte annat framgår nedan.

#### Ändrade redovisningsprinciper och förändringar av presentationen

Under året har inga nya eller ändrade IFRS, IFRIC-tolkningar eller ändringar till följd av IASB:s årliga förbättringsprojekt som har trätt i kraft per 1 januari 2022 bedömts ha haft någon väsentlig påverkan på bolaget

#### IFRS och tolkningar som ska tillämpas under 2023 eller senare

De nya standarder, ändringar i standarder samt tolkningsuttalanden som träder i kraft från räkenskapsåret 2023 eller senare har inte tillämpats i förtid vid upprättandet av de finansiella rapporterna. Endast de ändringar som bedöms kunna påverka bolaget i framtiden beskrivs nedan.

#### IFRS 17 Försäkringsavtal

IFRS 17 kommer att ersätta IFRS 4 första januari 2023. Då bolaget inte bedriver någon försäkringsverksamhet är ledningens bedömning att standarden inte kommer att få någon effekt på bolagets redovisning.

#### Värderingsgrunder vid upprättande av bolagets finansiella rapporter

Tillgångar och skulder är redovisade till historiska anskaffningsvärden. Finansiella tillgångar och skulder är redovisade till upplupet anskaffningsvärde, förutom vissa finansiella tillgångar och skulder som värderas till verkligt värde (se not 31).

### **Funktionell valuta och rapporteringsvaluta**

Bolaget har två funktionella valutor, svenska kronor för den svenska verksamheten och norska kronor för den norska verksamheten. De finansiella rapporterna presenteras i svenska kronor. Samtliga belopp, om inte annat anges, är avrundade till närmaste tusental.

### **Bedömningar och uppskattningar i de finansiella rapporterna**

Att upprätta de finansiella rapporterna i enlighet med lagbegränsad IFRS kräver att bolagets ledning gör bedömningar och uppskattningar samt gör antaganden som påverkar tillämpningen av redovisningsprinciperna och de redovisade beloppen av tillgångar, skulder, intäkter och kostnader. Uppskattningarna och antagandena är baserade på historiska erfarenheter och ett antal andra faktorer som under rådande förhållanden synes vara rimliga. Resultatet av dessa uppskattningar och antaganden används sedan för att bedöma de redovisade värdena på tillgångar och skulder som inte annars framgår tydligt från andra källor. Verkliga utfall kan avvika från dessa uppskattningar och bedömningar.

Uppskattningar och antaganden ses över regelbundet. Ändringar av uppskattningar redovisas i den period ändringen görs om ändringen endast påverkat denna period, eller i den period ändringen görs och framtida perioder om ändringen påverkar både aktuell period och framtida perioder.

De mest väsentliga bedömningarna vid upprättandet av de finansiella rapporterna utgörs av bedömning av kreditrisk relaterad till Kundfordringar och den kreditreservering som görs för befarade framtida kreditförluster, se vidare avsnitt Kreditförluster och nedskrivningar på finansiella tillgångar.

### **Utländsk valuta**

Bolagets rapporteringsvaluta är svenska kronor. Det svenska moderbolagets transaktioner i utländsk valuta omräknas till den funktionella valutan enligt den valutakurs som föreligger på transaktionsdagen. Monetära tillgångar och skulder i utländsk valuta räknas om till den funktionella valutan enligt den valutakurs som föreligger på balansdagen. Valutakursdifferenser som då uppstår, redovisas i resultaträkningen. Icke-monetära tillgångar och skulder som redovisas till historiska anskaffningsvärden omräknas till valutakurs vid anskaffningstillfället. Icke-monetära tillgångar och skulder som redovisas till verkliga värden omräknas till den funktionella valutan enligt den kurs som råder vid tidpunkten för värdering till verkligt värde.

För den utländska filialen räknas resultaträkningen om till rapporteringsvalutan enligt en genomsnittlig valutakurs för hela året. Balansräkningen räknas däremot om till rapporteringsvalutan enligt samma balansdagskurs som för moderbolaget. Valutakursdifferenserna som då uppstår redovisas i övrigt totalresultat och ackumuleras i eget kapital.

### **Ränteintäkter och räntekostnader**

Ränteintäkter som presenteras i resultaträkningen består av räntor på finansiella tillgångar. Ränteintäkter inkluderar i förekommande fall periodiserade belopp av erhållna avgifter (uppläggningsavgifter) som medräknas i räntan och andra skillnader mellan det ursprungliga värdet av fordran och det belopp som regleras vid förfall.

För räntederivat som säkrar finansiella tillgångar redovisas betald och upplupen ränta som ränteintäkt och för räntederivat som säkrar finansiella skulder redovisas dessa som en del av räntekostnaderna.

### **Provisionsintäkter**

#### Provisioner och avgifter som inräknas i den effektiva räntan

Provisioner och avgifter som är en integrerad del av effektivräntan redovisas för finansiella instrument som värderas till upplupet anskaffningsvärde som en del av anskaffningsvärdet på den relaterade tillgången som periodiseras med tillämpning av effektivräntemetoden och redovisas därmed som ränteintäkt, och inte som provisionsintäkt. Dessa provisioner och avgifter utgörs främst av avgifter för tillhandahållande av kreditfacilitet eller annan typ av lånelöfte i det fall som det är sannolikt att kreditfaciliteten kommer att utnyttjas.

#### Provisioner och avgifter som är intjänade i takt med att prestationsåtaganden uppfylls

Provisioner och avgifter som avser finansiella tjänster som utförs löpande och där tjänsterna (prestationsåtagandena) uppnås gradvis redovisas och periodiseras som intäkt över den period under vilken tjänsten tillhandahålls och prestationsåtagandet uppfylls. Dessa tjänster och avgifter avser främst avgifter för kreditfaciliteter eller annan typ av

lånelöfte när det inte är sannolikt att faciliteten kommer att utnyttjas samt avgifter och provisioner för ställande av finansiella garantier.

Bolagets provisionsintäkter består huvudsakligen av provisioner för förmedling av försäkringar. Dessa intäktsförs i samband med att kunden betalar en faktura avseende försäkringspremie.

#### **Klassificering av leasingavtal och redovisning av leasingintäkter**

Finansiella leasingavtal redovisas i resultat- och balansräkning som operationella leasingavtal. I posten leasingintäkter redovisas leasingintäkter brutto, det vill säga före avskrivningar enligt plan.

Bolaget har i sina operationella leasingavtal en restvärderisk eftersom restvärdet då inte är garanterat. Förändringar i bedömda restvärden vid avtalets slutförfall redovisas på följande sätt; en minskning av det bedömda framtida restvärdet redovisas genom en ökning av de årliga avskrivningarna samt en engångsförlust (nedskrivningsförlust). En höjning av det bedömda framtida restvärdet redovisas genom en minskning av kommande års avskrivningar.

#### **Provisionskostnader**

Bolagets provisionskostnader består huvudsakligen av belopp som betalats ut till återförsäljare av fordon som förmedlat finansieringsaffärer till bolaget. Dessa aktiveras som tillgångar och periodiseras över finansieringens livslängd.

#### **Räntekostnader och liknande resultatposter**

Räntekostnader som presenteras i resultaträkningen består av räntor på skulder som värderas till upplupet anskaffningsvärde.

Liknande resultatposter innehåller de realiserade och orealiserade värdeförändringar som uppstått med anledning av finansiella transaktioner. Detta innebär framförallt realiserade och orealiserade förändringar i verkligt värde på tillgångar och skulder som innehas för handelsändamål samt derivat som är säkringsinstrument, men där säkringsredovisning inte tillämpas.

#### **Övriga externa kostnader**

Övriga externa kostnader omfattar hyres-, revisions-, utbildnings-, IT-, telekommunikations-, rese- och representationskostnader.

#### **Skatter**

Inkomstskatter utgörs av aktuell skatt och uppskjuten skatt. Inkomstskatter redovisas i resultatet, i övrigt totalresultat eller direkt i eget kapital beroende på var underliggande transaktion redovisas. Aktuell skatt är skatt som ska betalas eller erhållas avseende aktuellt år, med tillämpning av de skattesatser som är beslutade eller i praktiken beslutade per balansdagen, hit hör även justering av aktuell skatt hänförlig till tidigare perioder. Uppskjuten skatt beräknas enligt balansräkningsmetoden med utgångspunkt i temporära skillnader mellan redovisade och skattemässiga värden på tillgångar och skulder. Värderingen av uppskjuten skatt baserar sig på hur underliggande tillgångar eller skulder förväntas bli realiserade eller reglerade. Uppskjuten skatt beräknas med tillämpning av de skattesatser och skatteregler som är beslutade eller i praktiken beslutade per balansdagen. Uppskjutna skattefordringar avseende avdragsgilla temporära skillnader och underskottsavdrag redovisas endast i den mån det är sannolikt att dessa kommer att kunna utnyttjas. Värdet på uppskjutna skattefordringar reduceras när det inte längre bedöms sannolikt att de kan utnyttjas. Under posten Skatt på årets resultat redovisas aktuell skatt, uppskjuten skatt och skatt avseende tidigare år.

#### **Finansiella instrument**

Finansiella instrument som redovisas i balansräkningen inkluderar på tillgångssidan kundfordringar och övriga fordringar. Finansiella instrument på skuldsidan inkluderar skulder till koncernföretag och övriga skulder.

#### **Redovisning i och borttagande från balansräkningen**

En finansiell tillgång eller finansiell skuld tas upp i balansräkningen när bolaget blir part enligt instrumentets avtalsmässiga villkor. En finansiell tillgång tas bort från balansräkningen när rättigheterna i avtalet realiserar, förfaller eller bolaget förlorar kontrollen över dem. Detsamma gäller för del av en finansiell tillgång. En finansiell

skuld tas bort från balansräkningen när förpliktelsen i avtalet fullgörs eller på annat sätt utsläcks. Detsamma gäller för del av en finansiell skuld.

En finansiell tillgång och en finansiell skuld kvittas och redovisas med ett nettobelopp i balansräkningen endast när det föreligger en legal rätt att kvitta beloppen samt att det föreligger avsikt att reglera posterna med ett nettobelopp eller att samtidigt realisera tillgången och reglera skulden.

Förvärv och avyttring av finansiella tillgångar redovisas på affärsdagen, som utgör den dag då bolaget förbinder sig att förvärva eller avyttra tillgången. Lånefordringar redovisas i balansräkningen i samband med att lånebelopp utbetalas.

#### Klassificering och värdering

Bolagets principer för klassificering och värdering av finansiella tillgångar baseras på en bedömning av både bolagets affärsmodell för förvaltningen av finansiella tillgångar samt egenskaperna hos de avtalsenliga kassaflödena från den finansiella tillgången. Samtliga finansiella tillgångar värderas till upplupet anskaffningsvärde på grund av att tillgångarna innehas inom ramen för en affärsmodell vars mål är att inneha finansiella tillgångar i syfte att inkassera avtalsenliga kassaflöden samt att de avtalade villkoren för de tillgångarna ger vid bestämda tidpunkter upphov till kassaflöden som bara är betalningar av kapitalbelopp och ränta på det utestående kapitalbeloppet. Upplupet anskaffningsvärde bestäms utifrån den effektivränta som beräknades vid anskaffningstidpunkten. Samtliga finansiella skulder värderas till upplupet anskaffningsvärde. Till vilken kategori företagets finansiella tillgångar och skulder hänförts framgår av not 31.

#### Derivat

Bolagets derivatinstrument har anskaffats för att säkra de risker för ränteexponeringar som bolaget är utsatt för. Bolaget tillämpar inte säkringsredovisning eftersom resultatkonsekvensen av att inte tillämpa säkringsredovisning bedöms som begränsad. Bolagets derivatinstrument utgörs av ränteswappar och den post som säkras är upplåning till rörlig ränta. Den säkrade risken i denna post är osäkerheten i framtida kassaflöden till följd av förändringar i upplåningsräntan.

Ränteswapparna värderas till verkligt värde i balansräkningen. I resultaträkningen redovisas upplupen och betald ränta som räntekostnad och övrig värdeförändring av ränteswappen redovisas i resultaträkningen i resultatposten Räntekostnader och liknande resultatposter.

#### **Kreditförluster och nedskrivningar på finansiella tillgångar**

##### Nedskrivningsprövning för finansiella tillgångar

Enligt IFRS 9 ska alla tillgångar som värderas till upplupet anskaffningsvärde och verkligt värde via övrigt totalresultat, liksom åtaganden utanför balansräkningen, inklusive garantier och kreditåtaganden, omfattas av prövningen av nedskrivningsbehov. Vid den initiala redovisningen redovisas en förlustreserv baserat på vad som statistiskt kan förväntas för de kommande 12 månaderna (steg 1). För det fall det uppstår en betydande ökning av kreditrisk, beräknas istället förlustreserven för hela den återstående förväntade löptiden (steg 2 eller om exponeringen betraktas som kreditförsämrad - steg 3). Reserven för kreditförluster värderas enligt en modell för förväntade kreditförluster och speglar ett sannolikhetsvägt belopp som bestäms genom att utvärdera en rad möjliga utfall med hänsyn tagen till rimlig och verifierbar information som är tillgänglig på rapporteringsdagen. Kreditförlustreserveringarna värderas utifrån om det inträffat en betydande ökning av kreditrisken jämfört med första redovisningstillfället för ett instrument.

- Steg 1 omfattar finansiella instrument där ingen betydande ökning av kreditrisken inträffat sedan första redovisningstillfället och de motparter som omfattas av bolagets policy för låg kreditrisk vid rapporteringstillfället.
- Steg 2 omfattar finansiella instrument där en betydande ökning av kreditrisk inträffat sedan första redovisningstillfället men där det vid rapporteringstillfället saknas objektiva belägg för att fordran är osäker.
- Steg 3 omfattar finansiella instrument för vilka objektiva belägg har identifierats för att fordran är osäker.

För finansiella instrument som hänförs till steg 1 motsvarar reserveringen den kreditförlust som förväntas inträffa inom 12 månader och för finansiella instrument i steg 2 där en betydande ökning av kreditrisken har identifierats. För osäkra fordringar i steg 3 motsvarar reserveringen de förväntade kreditförlusterna för det finansiella instrumentets återstående löptid. De förväntade kreditförlusterna för det finansiella instrumentets återstående löptid representerar förluster från alla fallissemangshändelser som är möjliga under det finansiella instrumentets återstående löptid. De förväntade kreditförlusterna som förväntas inträffa inom 12 månader representerar den del av de förväntade kreditförlusterna för det finansiella instrumentets återstående löptid som beror av fallissemangshändelser inom 12 månader efter rapporteringsdagen.

Vid varje balansdag bedömer bolaget huruvida finansiella tillgångar är kreditförsämrade. En finansiell tillgång är kreditförsämrad när en eller flera händelser som har en negativ inverkan på de uppskattade framtida kassaflödena för den finansiella tillgången har inträffat.

Bevis för att en finansiell tillgång är kreditförsämrad innefattar följande observerbara uppgifter:

- betydande finansiella svårigheter hos låntagaren,
- ett avtalsbrott, såsom fallissemang eller förfall med mer än 30 dagar,
- det är sannolikt att låntagaren kommer att gå i konkurs eller annan finansiell rekonstruktion på grund av finansiella svårigheter.

Bolaget bedömer att en finansiell tillgång är i fallissemang när:

- det är osannolikt att låntagaren kommer betala hela sina kreditåtaganden till bolaget, utan att bolaget har regressrätt som att realisera en säkerhet; eller
- den finansiella tillgången är förfallen med mer än 90 dagar.

Bolaget bedömer att kreditrisken på en finansiell tillgång har ökat väsentligt om den är förfallen med mer än 30 dagar. Bolaget allokera varje exponering till en kreditriskgradering baserat på data som är fastställd att förutsäga förlustrisken (inkluderat men inte begränsat till externa kreditbetyg, reviderade finansiella rapporter, intern redovisning, kassaflödesprognoser och tillgänglig tryckt information om kunder) och tillämpning av erfarenhet av kreditbedömning. Kreditriskgraderingarna är definierade genom kvalitativa och kvantitativa faktorer som indikerar risken för fallissemang och är i linje med externa definitioner på kreditvärdighet från kreditvärderingsinstitut.

#### Bortskrivningar av lånefordringar

Kundfordringar som klassificerats som osäkra skrivs bort från balansräkningen när kreditförlusten anses vara konstaterad, vilket är när en säkerhet avyttrats med förlust, eller när det är ställt utom allt tvivel att säkerheten ej kommer att kunna återkrävas. Efter bortskrivning redovisas lånefordringarna inte längre i balansräkningen. Återvinning på tidigare redovisade bortskrivningar redovisas som en minskning av kreditförluster på resultatraden Kreditförluster netto.

#### **Materiella tillgångar**

##### Ägda tillgångar

Materiella anläggningstillgångar redovisas som tillgång i balansräkningen om det är sannolikt att framtida ekonomiska fördelar kommer att komma bolaget till del och anskaffningsvärdet för tillgången kan beräknas på ett tillförlitligt sätt.

Materiella anläggningstillgångar redovisas till anskaffningsvärde efter avdrag för ackumulerade avskrivningar och eventuella nedskrivningar med tillägg för eventuella uppskrivningar.

Materiella anläggningstillgångar som består av delar med olika nyttjandeperioder behandlas som separata komponenter av materiella anläggningstillgångar.

Det redovisade värdet för en materiell anläggningstillgång tas bort ur balansräkningen vid utrangering eller avyttring eller när inga framtida ekonomiska fördelar väntas från användning eller utrangering/avyttring av tillgången. Vinst eller förlust som uppkommer vid avyttring eller utrangering av en tillgång utgörs av skillnaden mellan försäljningspriset och tillgångens redovisade värde med avdrag för direkta försäljningskostnader. Vinst och förlust redovisas som övrig rörelseintäkt/kostnad.

#### Utleasade tillgångar där bolaget är leasinggivare

Samtliga leasingavtal redovisas enligt reglerna för operationell leasing, vilket medför att tillgångar för vilket leasingavtal ingåtts (oavsett om avtalen är finansiella eller operationella) redovisas på samma rad i balansräkningen som för motsvarande tillgångar som bolaget äger. För tillämpade avskrivningsprinciper, se nedan.

#### Leasade tillgångar där bolaget är leasingtagare

Samtliga leasingavtal redovisas enligt reglerna för operationell leasing. Operationell leasing innebär att leasingavgiften kostnadsförs linjärt över leasingperioden.

#### Tillkommande utgifter

Tillkommande utgifter läggs till anskaffningsvärdet endast om det är sannolikt att de framtida ekonomiska fördelar som är förknippade med tillgången kommer att komma bolaget till del och anskaffningsvärdet kan beräknas på ett tillförlitligt sätt. Alla andra tillkommande utgifter redovisas som kostnad i den period de uppkommer.

Avgörande för bedömningen när en tillkommande utgift läggs till anskaffningsvärdet är om utgiften avser utbyten av identifierade komponenter, eller delar därav, varvid sådana utgifter aktiveras. Även i de fall ny komponent tillskapats läggs utgiften till anskaffningsvärdet. Eventuella oavskrivna redovisade värden på utbytta komponenter, eller delar av komponenter, uttrangeras och kostnadsförs i samband med utbytet. Reparationer kostnadsförs löpande.

#### Avskrivningsprinciper

Bolaget har i sin stock av anläggningstillgångar inte identifierat några separata komponenter med väsentligt olika avskrivningsperioder.

Avskrivning sker linjärt över inventariernas beräknade nyttjandeperiod. De finansiella leasingavtal som redovisas som operationella skrivs av enligt annuitet och operationella leasingavtal skrivs av linjärt. Beräknade nyttjandeperioder för inventarier är 3–5 år, för leasingobjekten enligt avtalens löptid på 1–6 år och skrivs ner till bedömt restvärde.

Använda avskrivningsmetoder och tillgångarnas restvärden och nyttjandeperioder omprövas vid varje års slut.

#### Nedskrivningar av materiella tillgångar

De redovisade värdena för bolagets materiella tillgångar prövas vid varje balansdag för att bedöma om det finns indikation på nedskrivningsbehov. Om indikation på nedskrivningsbehov finns, beräknas enligt IAS 36 tillgångens återvinningsvärde (se nedan).

Om det inte går att fastställa väsentligen oberoende kassaflöden till en enskild tillgång ska tillgångarna vid prövning av nedskrivningsbehov grupperas till den lägsta nivå där det går att identifiera väsentligen oberoende kassaflöden – en så kallad kassagenererande enhet.

En nedskrivning redovisas när en tillgångs eller kassagenererande enhets (grupp av enheters) redovisade värde överstiger återvinningsvärdet. En nedskrivning belastar resultaträkningen.

Återvinningsvärdet är det högsta av verkligt värde minus försäljningskostnader och nyttjandevärde. Vid beräkning av nyttjandevärdet diskonteras framtida kassaflöden med en diskonteringsfaktor som beaktar riskfri ränta och den risk som är förknippad med den specifika tillgången.

Vid nedskrivning av utleasade tillgångar som är finansiella leasingtillgångar, men som redovisas som operationella, används beräkningsmetoderna för nedskrivningar av finansiella tillgångar (se ovan). Vid nedskrivning av utleasade tillgångar som är operationella leasingtillgångar används metoder som för ägda materiella anläggningstillgångar.

#### Återföring av nedskrivningar

En nedskrivning reverseras om det både finns indikation på att nedskrivningsbehovet inte längre föreligger och det har skett en förändring i de antaganden som låg till grund för beräkningen av återvinningsvärdet. Reversering görs endast i den utsträckning som tillgångens redovisade värde efter återföring inte överstiger det redovisade värde som skulle ha redovisats, med avdrag för avskrivning där så är aktuellt, om ingen nedskrivning gjorts.

### **Immateriella tillgångar**

Avtal som förvärvas redovisas till anskaffningsvärde minus ackumulerade avskrivningar och nedskrivningar.

### **Skulder och eget kapital**

När bolaget emitterar ett finansiellt instrument redovisas detta, eller dess delar vid första redovisningstillfället som finansiell skuld, som finansiell tillgång eller som egetkapitalinstrument i enlighet med den ekonomiska innebörden av de villkor som gäller för instrumentet samt i enlighet med definitionerna av finansiell skuld, finansiell tillgång och egetkapitalinstrument. Instrument som ska klassificeras som eget kapital enligt lag eller annan författning redovisas som eget kapital även om den ekonomiska innebörden av instrumentets villkor är att instrumentet är ett skuldinstrument.

### **Utdelningar**

Utdelningar redovisas som skuld efter att bolagsstämman godkänt utdelningen.

### **Ersättningar till anställda**

#### Ersättningar efter avslutad anställning: pensionering genom försäkring

Bolagets pensionsplaner för avtalade tjänstepensioner är tryggade genom försäkringsavtal. Enligt IAS 19 är en avgiftsbestämd plan en plan för ersättningar efter avslutad anställning enligt vilka bolaget betalar fastställda avgifter till en separat juridisk enhet och inte har någon rättslig eller informell förpliktelse att betala ytterligare avgifter om den juridiska enheten inte har tillräckliga tillgångar för att betala alla ersättningar till anställda som hänför sig till anställdas tjänstgöring under innevarande period och tidigare. En förmånsbestämd pensionsplan definieras som annan plan för ersättningar efter avslutad anställning än avgiftsbestämd plan.

Pensionsplanerna för majoriteten av bolagets anställda har bedömts vara förmånsbestämda planer som omfattar flera arbetsgivare. Bolaget har gjort bedömningen att UFR 10 "Redovisning av pensionsplanen ITP 2 som finansieras genom försäkring i Alecta" är tillämplig för bolagets pensionsplaner. Bolaget saknar tillräcklig information för att möjliggöra en redovisning som förmånsbestämd pensionsplan, och redovisar därför i enlighet med UFR 10 samtliga pensionsplaner som avgiftsbestämda. Bolagets förpliktelser avseende avgifter till avgiftsbestämda planer redovisas som en kostnad i resultaträkningen i den takt de intjänas genom att de anställda utfört tjänster åt bolaget under en period.

#### Ersättningar vid uppsägning

En kostnad för ersättningar i samband med uppsägningar av personal redovisas endast om bolaget är bevisligen förpliktigt, utan realistisk möjlighet till tillbakadragande, av en formell detaljerad plan att avsluta en anställning före den normala tidpunkten. När ersättningar lämnas som ett erbjudande för att uppmuntra frivillig avgång, redovisas en kostnad om det är sannolikt att erbjudandet kommer att accepteras och antalet anställda som kommer att acceptera erbjudandet tillförlitligt kan uppskattas.

#### Kortfristiga ersättningar

Kortfristiga ersättningar till anställda beräknas utan diskontering och redovisas som kostnad när de relaterade tjänsterna erhålls. En avsättning redovisas för den förväntade kostnaden för vinstandels- och bonusbetalningar när bolaget har en gällande rättslig eller informell förpliktelse att göra sådana betalningar till följd av att tjänster erhållits från anställda och förpliktelsen kan beräknas tillförlitligt.

#### Avsättningar

En avsättning redovisas i balansräkningen när bolaget har en befintlig juridisk eller informell förpliktelse som en följd av en inträffad händelse, och det är troligt att ett utflöde av ekonomiska resurser kommer att krävas för att reglera förpliktelsen samt en tillförlitlig uppskattning av beloppet kan göras. Där effekten av när i tiden betalning sker är väsentlig, beräknas avsättningar genom diskontering av det förväntade framtida kassaflödet till en räntesats före skatt som återspeglar aktuella marknadsbedömningar av pengars tidsvärde och, om det är tillämpligt, de risker som är förknippade med skulden.

#### Koncernbidrag och aktieägartillskott

Aktieägartillskott förs direkt mot eget kapital hos mottagaren och aktiveras i aktier och andelar hos givaren, i den mån nedskrivning ej erfordras. Koncernbidrag som erhålls från eller lämnas till systerföretag redovisas i eget kapital.

### **Eventualförpliktelser**

En eventualförpliktelse redovisas när det finns ett möjligt åtagande som härrör från inträffade händelser och vars förekomst bekräftas endast av en eller flera osäkra framtida händelser eller när det finns ett åtagande som inte redovisas som en skuld eller avsättning på grund av det inte är troligt att ett utflöde av resurser kommer att krävas.

### **Not 3 Risker och riskhantering**

I bolagets verksamhet uppstår olika typer av finansiella risker så som kredit- och motpartsrisker, marknadsrisker och likviditetsrisker men även icke-finansiella risker såsom operativa risker och strategiska risker.

Bolagets risker och riskhantering per riskområde beskrivs vidare nedan.

#### **Kreditrisk**

Med kredit-/motpartsrisk avses risken att bolaget inte erhåller betalning enligt överenskommelse och/eller kommer att göra en förlust på grund av motpartens oförmåga att infria sina förpliktelser.

BMW-koncernen har följande kreditbeviljande instanser: Global Credit Committee (GCC), Regional Credit Committee (RCC), National Credit Committee (NCC) och lokal credit manager. Lokal credit manager och NCC finns inom BMW Financial Services Scandinavia AB, medan GCC och RCC är centralt placerade riskfunktioner, överordnade de lokala. GCC och RCC utformar koncernens centrala riktlinjer och policies för riskhantering vilka implementeras i verksamheten efter antagande av bolagets styrelse.

Kreditlimiter på stora engagemang sätts genom ett ramverk utarbetat av GCC, och baseras på en bedömning av kundens kort- och långsiktiga betalningsförmåga i förhållande till förväntad utveckling för kundens bransch och dennes engagemang hos bolaget. Exempel på nyckeltal som bedöms är kassalikviditet och soliditet. En sammanvägning av dessa faktorer och nyckeltal ger en riktlinje för hur stabil motparten kan bedömas vara. Den stora merparten av engagemang faller under credit managers och NCC ansvar. Större engagemang förbereds av dessa och limiter presenteras i högre instanser innan formellt godkännande tas av bolaget.

Stora engagemang kategoriseras enligt ett internt scoringssystem, vilket innebär att varje engagemang erhåller ett ratingvärde mellan 1 och 9. Ett lågt ratingvärde tilldelas om motparten bedöms vara stabil, medan ett högre ratingvärde genereras av att det bedöms finnas högre riskfaktorer kring engagemanget.

För små engagemang och privatpersoner används information från Bisnode Kredit AB och i enlighet med riktlinjer i bolagets instruktion för kreditrisk. Bland faktorer som tas i beaktande finns inkomstuppgifter, betalningshistorik och typ av objekt. Det fattas i hög utsträckning automatiska kreditbeslut i bolagets kreditbedömningssystem enligt de angivna parametrarna. I de fall då beslutet faller utanför de gränser som är uppsatta för automatisk beviljning, handläggs ärendet av särskilda kredithandläggare som samlar in ytterligare information för att kunna besluta huruvida bolaget ska bevilja utlåning.

För att balansera risken i bolaget sker exponeringen mot både privatpersoner och företag, stora som små. I nästan samtliga fall tas det finansierade objektet som säkerhet för finansieringen. För att balansera risken i den enskilda affären kan handläggaren ta in en större kapitalinsats eller minska restskulden vid lånets utgång. Även borgensåtagande och solidariskt betalningsansvariga medköpare kan användas som riskreducerande verktyg.

Risikexponeringen mäts och rapporteras månadsvis genom olika nyckeltal för kreditexponering, volym och ålderssammansättning av förfallna fordringar. Dessa rapporteras både lokalt till ledningen, samt till BMW-koncernens centrala riskfunktioner som i sin tur gör egna analyser av riskerna. Bolagets affärssystem skapar varningar när fordringar förfaller till betalning utan att vara reglerade. Ett samarbete med inkassobyrå samt ett antal konsulter på fältet bistår bolaget i det faktiska inkassoarbetet. Både inkassobyrå och konsulter utvärderas regelbundet.

Bolagets kreditriskexponering brutto och netto samt koncentrationer med avseende på motparter visas i tabellerna nedan.

**Kreditriskexponering brutto och netto 2022**

	Total kreditrisk- exponering (före nedskrivning)	Outnyttjade kreditlimiter	Nedskrivning	Redovisat värde	Värde av säkerheter avseende poster i balans-räkningen	Total kreditrisk- exponering efter avdrag säkerheter
Kundfordringar	7 288 885	1 359 367	-78 887	7 209 998	7 209 998	1 359 367
Leasingobjekt	12 373 234	2 307 591	-89 877	12 283 357	12 283 357	2 307 591
<b>Total kreditrisk- exponering</b>	<b>19 662 119</b>	<b>3 666 958</b>	<b>-168 764</b>	<b>19 493 355</b>	<b>19 493 355</b>	<b>3 666 958</b>

**Kreditriskexponering brutto och netto 2021**

	Total kreditrisk- exponering (före nedskrivning)	Outnyttjade kreditlimiter	Nedskrivning	Redovisat värde	Värde av säkerheter avseende poster i balans-räkningen	Total kreditrisk- exponering efter avdrag säkerheter
Kundfordringar	5 652 323	1 616 295	-20 449	5 631 874	5 631 874	1 616 295
Leasingobjekt	11 970 418	3 422 969	-99 668	12 070 086	12 070 086	3 422 969
<b>Total kreditrisk- exponering</b>	<b>17 622 741</b>	<b>5 039 264</b>	<b>-120 117</b>	<b>17 701 960</b>	<b>17 701 960</b>	<b>5 039 264</b>

Kreditriskexponeringar fördelade på de olika stegen för nedskrivning anges i not 21.

**Likviditetsrisk**

Likviditetsrisk är risken för att bolaget får svårigheter att fullgöra åtaganden som är förenade med sina finansiella skulder. Likviditetsrisk kan även uttryckas som risken för förlust eller försämrad intjäningsförmåga till följd av att bolagets betalningsåtaganden inte kan fullgöras i rätt tid. Likviditetsrisker uppstår då tillgångar och skulder inklusive derivatinstrument har olika löptider.

Bolaget finansierar sin verksamhet genom upplåning från koncernbolaget BMW Finance N.V. i Nederländerna. Bolaget följer BMW Groups policy för att hantera likviditetsrisker, vilket innebär att löptiderna för upplåningen ska placeras på så sätt att de matchar det beräknade inflödet av likvida medel, så kallad "matched funding". På så sätt minimeras likviditetsriskerna. Bolaget har en lokal likviditetspolicy samt andra styrdokument.

Bolagets likviditetsexponering med avseende på återstående löptider på tillgångar och skulder framgår av tabellerna på nästa sida. Även den kassaflödesanalys, som finns intagen på sidan 13 i årsredovisningen, belyser bolagets likviditetssituation.

**Nominella kassaflöden – kontraktuellt återstående löptid 2022**

	På an- fordran	< 3mån	3-12 mån	1-5 år	>5 år	Utan löptid	Summa
Materiella anlägg- ningstillgångar, leasingobjekt	-	1 943 731	4 881 777	5 645 894	-	-	12 471 401
Kundfordringar	-	528 420	2 450 368	4 044 363	767 649	-	7 790 801
Övriga tillgångsposter	-	-	-	-	-	603 347	603 347
<b>Summa tillgångar</b>	-	<b>2 472 151</b>	<b>7 332 145</b>	<b>9 690 257</b>	<b>767 649</b>	<b>603 347</b>	<b>20 865 549</b>
Eget kapital	-	-	-	-	-	1 067 326	1 067 326
Skulder till koncernföretag	-	2 370 996	5 711 836	7 011 593	-	-	15 094 425
Outnyttjade limiter	-	3 666 957	-	-	-	-	3 666 957
Övriga skulder	-	-	-	-	-	2 521 148	2 521 148
<b>Summa skulder &amp;  eget kapital</b>	-	<b>6 037 953</b>	<b>5 711 836</b>	<b>7 011 593</b>	-	<b>3 588 474</b>	<b>22 349 856</b>
<b>Netto löptider</b>	-	<b>-3 565 802</b>	<b>1 620 309</b>	<b>2 678 664</b>	<b>767 649</b>	<b>-2 985 127</b>	<b>-1 484 307</b>

**Nominella kassaflöden – kontraktuellt återstående löptid 2021**

	På an- fordran	< 3mån	3-12 mån	1-5 år	>5 år	Utan löptid	Summa
Materiella anlägg- ningstillgångar, leasingobjekt	-	1 863 406	4 695 926	5 687 108	-	-	12 246 440
Kundfordringar	-	545 943	1 905 263	3 218 738	235 068	-	5 905 011
Övriga tillgångsposter	-	-	-	-	-	580 039	580 039
<b>Summa tillgångar</b>	-	<b>2 409 349</b>	<b>6 601 189</b>	<b>8 905 846</b>	<b>235 068</b>	<b>580 039</b>	<b>18 731 490</b>
Eget kapital	-	-	-	-	-	1 042 274	1 042 274
Skulder till koncernföretag	-	2 967 257	6 065 394	4 952 419	-	-	13 985 071
Outnyttjade limiter	-	5 039 264	-	-	-	-	5 039 264
Övriga skulder	-	-	-	-	-	2 311 869	2 311 869
<b>Summa skulder &amp;  eget kapital</b>	-	<b>8 006 521</b>	<b>6 065 394</b>	<b>4 952 419</b>	-	<b>3 354 143</b>	<b>22 378 477</b>
<b>Netto löptider</b>	-	<b>-5 597 172</b>	<b>535 794</b>	<b>3 953 426</b>	<b>235 068</b>	<b>-2 774 104</b>	<b>-3 646 988</b>

**Marknadsrisk**

Marknadsrisk omfattar risken för att verkligt värde på eller framtida kassaflöden från ett finansiellt instrument varierar på grund av förändringar i marknadspriser. De viktigaste typerna av marknadsrisk i bolagets verksamhet är: valutarisk och ränterisk.

Ränterisk definieras som risken för att marknadsvärdet på bolagets fastförräntande tillgångar sjunker då marknadsräntan stiger. Graden av ränterisk, eller prISRISK, ökar med åtagandets löptid. En annan form av ränterisk är inkomstrisken, dvs. risken för att räntenettet försämras i ett förändrat ränteläge genom att räntebindningstiden är olika för tillgångar och skulder. Valutarisk uppstår till följd av att tillgångar och skulder i olika utländska valutor storleksmässigt inte överensstämmer.

### Ränterisk

Ränterisk är risken för att verkligt värde på eller framtida kassaflöden från ett finansiellt instrument varierar på grund av förändringar i marknadsräntor. Ränterisk kan således dels bestå av förändring i verkligt värde, prisrisk, dels förändringar i kassaflöde, kassaflödesrisk. En betydande faktor som påverkar ränterisken är räntebindningstiden. Långa räntebindningstider motverkar kassaflödesrisken men ökar prisrisken. Kortare räntebindningstider motverkar prisrisken men ökar kassaflödesrisken. Bolagets kreditgivning i Sverige och Norge sker så gott som uteslutande till rörliga räntor. Detta innebär att prisrisken blir obetydlig eftersom räntor för kreditgivningen följer utvecklingen för det allmänna ränteläget.

Försäljning av bolagets låne- och leasingfordringar förekommer ej, vilket innebär att marknadsvärdet på bolagets fordringar (och därmed prisrisken) är mindre relevant. För att i största möjliga utsträckning säkra räntenettet har bolaget som mål att utlånings- och upplåningsräntorna ska samvariera.

### Räntebindningstider för tillgångar och skulder 2022

	1-3 mån	3-12 mån	1-3 år	3-5 år	Utan ränta	Totalt
Leasingobjekt	12 283 357	-	-	-	-	12 283 357
Kundfordringar	7 209 998	-	-	-	-	7 209 998
Övriga tillgångsposter	-	-	-	-	603 347	603 347
<b>Summa tillgångar</b>	<b>19 493 355</b>	<b>-</b>	<b>-</b>	<b>-</b>	<b>603 347</b>	<b>20 096 702</b>

Eget kapital	-	-	-	-	1 067 326	1 067 326
Skulder till koncernföretag	3 048 356	6 537 503	6 922 369	-	-	16 508 228
Övriga skulder	-	-	-	-	2 521 148	2 521 148
<b>Summa skulder &amp; eget kapital</b>	<b>3 048 356</b>	<b>6 537 503</b>	<b>6 922 369</b>	<b>-</b>	<b>3 588 474</b>	<b>20 096 702</b>

<b>Netto löptider</b>	<b>16 444 999</b>	<b>-6 537 503</b>	<b>-6 922 369</b>	<b>-</b>	<b>-2 985 127</b>	<b>-</b>
-----------------------	-------------------	-------------------	-------------------	----------	-------------------	----------

### Räntebindningstider för tillgångar och skulder 2021

	1-3 mån	3-12 mån	1-3 år	3-5 år	Utan ränta	Totalt
Leasingobjekt	12 070 088	-	-	-	-	12 070 088
Kundfordringar	5 631 874	-	-	-	-	5 631 874
Övriga tillgångsposter	-	-	-	-	580 039	580 039
<b>Summa tillgångar</b>	<b>17 701 962</b>	<b>-</b>	<b>-</b>	<b>-</b>	<b>580 039</b>	<b>18 282 001</b>

Eget kapital	-	-	-	-	1 042 273	1 042 273
Skulder till koncernföretag	2 349 228	5 655 764	6 922 867	-	-	14 927 859
Övriga skulder	-	-	-	-	2 311 869	2 311 869
<b>Summa skulder &amp; eget kapital</b>	<b>2 349 228</b>	<b>5 655 764</b>	<b>6 922 867</b>	<b>-</b>	<b>3 354 142</b>	<b>18 282 001</b>

<b>Netto löptider</b>	<b>15 352 734</b>	<b>-5 655 764</b>	<b>-6 922 867</b>	<b>-</b>	<b>-2 774 103</b>	<b>-</b>
-----------------------	-------------------	-------------------	-------------------	----------	-------------------	----------

En analys har gjorts av bolagets känslighet för ändrade räntenivåer i termer av effekt på resultatet av en ränteändring på 1 %. En ökning av räntan på 1 % skulle medföra en effekt på resultatet under ett års tid på 9,2 (10,8) mnkr. En sänkning av räntan skulle leda till en resultatförsämring på samma belopp.

#### Valutarisk

Valutarisk är risken för att verkligt värde på eller framtida kassaflöden från ett finansiellt instrument varierar på grund av förändringar i valutakurser.

#### Tillgångar och skulder i tkr fördelat på väsentliga valutor

NOK	2022-12-31	2021-12-31
<b>Tillgångar</b>		
Materiella tillgångar	4 105 315	5 057 077
Kundfordringar	2 832 021	1 172 504
Övriga tillgångar	229 073	228 972
<b>Summa tillgångar</b>	<b>7 166 409</b>	<b>6 458 552</b>
<b>Skulder, avsättningar och eget kapital</b>		
Skulder till koncernföretag	5 513 000	4 678 000
Övriga skulder inkl. eget kapital	1 653 409	1 780 552
<b>Summa skulder och eget kapital</b>	<b>7 166 409</b>	<b>6 458 552</b>

Effekt på resultat (före skatt) av 10 % ökning av valutakurs i tkr gentemot utländsk valuta	15 715	14 356
Effekt på eget kapital av 10 % ökning av valutakurs i tkr gentemot utländsk valuta	76 236	83 176

Bolagets norska filial bedriver sin verksamhet helt i lokal valuta (NOK). Eftersom dess upplåning från BMW Finance N.V. i Nederländerna också görs i lokal valuta uppstår ingen valutarisk i upplåningen. Därmed har filialen ingen löpande valutakursrisk att ta hänsyn till i verksamheten. Detsamma gäller det svenska moderbolagets verksamhet i Sverige. Den enda egentliga valutakursrisken uppstår då filialens balans- och resultaträkning ska konsolideras i den funktionella valutan (SEK). Då uppstår omräkningsdifferenser i de finansiella rapporterna som påverkar resultat och ställning. Årets omräkningsdifferenser framgår i noterna samt i delposten Omräkningsreserv filial i eget kapital. Den estimerade valutakursrisken på eget kapital beräknas uppgå till 76 236 (83 176) tkr vid en valutakursförändring mellan SEK och NOK på 10 %.

#### Koncentrationsrisk

Bolaget har en betydande koncentrationsrisk. Koncentrationsrisken är framräknad för branschkoncentration, geografisk koncentration samt namnkoncentration. Utav dessa tre är branschkoncentrationen den mest signifikanta.

#### Restvärdesrisk

Restvärdesrisk motsvarar risken att det av bolaget garanterade restvärdet på ett fordon på leasingavtalets slutdag är lägre än faktiskt marknadsvärde, och att bolaget därmed vidkänns en förlust.

#### Operativa risker

Operativ risk förekommer i all verksamhet som bedrivs inom bolaget och i samverkan med externa parter. Operativ risk innefattar direkta och indirekta förluster resulterande från otillräckliga eller icke ändamålsenliga processer, administrativa rutiner eller system, mänskliga fel eller externa händelser bortom bolagets påverkan. Förluster för bolaget kan även uppstå på grund av att juridiska förutsättningar ändras så som lagar och regler inkluderande dess tolkning.

Bolaget har en Operativ Risk Management (ORM) process med systemstöd på plats för att tydliggöra och analysera både risker, incidenter och faktiska förluster för att kontinuerligt förbättra verksamheten. Det förebyggande arbetet med operativ risk genomförs kontinuerligt i riskidentifieringsworkshops med nyckelpersoner inom bolaget. Därutöver utbyts regelbundet erfarenheter inom operativ risk inom BMW-gruppen för att sprida bästa praxis.

Gällande legala risker säkerställer funktionen för regelefterlevnad att verksamheten tillämpar gällande lagar, förordningar och andra regler samt är informerade kring kommande legala förutsättningar för verksamheten.

En viktig faktor för att motverka operativ risk är att upprätthålla en god intern kontroll. Upprätthållandet av en god intern kontroll är en ständigt pågående process i bolaget, som bland annat omfattar:

- kravet på att det skall finnas ändamålsenliga rutiner och instruktioner,
- klart definierad ansvars- och arbetsfördelning för medarbetarna,
- IT-stöd i form av ekonomi-, kredit och upplåningssystem med inbyggda maskinella avstämningar och kontroller,
- behörighetssystem,
- interna informations- och rapporteringssystem för att bl. a. tillgodose ledningens krav på information om exempelvis bolagets riskexponering, samt
- informationssäkerhet och fysisk säkerhet för att skydda bolagets och kundernas tillgångar,
- en god beredskap och kringorganisation för extraordinära händelser.

#### Strategisk risk

Marknadsförutsättningar kan förändras och affärsbeslut kan fattas som visar sig vara ogynnsamma. Fordonsfinansiering är en konkurrensutsatt marknad och andra aktörer påverkar ständigt bolagets position. Vidare påverkar konjunktursvängningar konsumenters möjlighet att finansiera en bil. Sammantaget är dessa faktorer exempel på den strategiska risk som bolaget är utsatt för. Därutöver innefattar strategisk risk även ryktesrisk. BMW är i dagsläget ett starkt varumärke och bolaget månar om att de tjänster som tillhandahålls motsvarar kundernas förväntningar.

#### Not 4 Geografisk fördelning

	Sverige		Norge		Totalt	
	2022	2021	2022	2021	2022	2021
Ränteintäkter	176 169	174 238	108 115	59 024	284 284	233 262
Leasingintäkter	1 868 037	1 737 361	853 302	856 665	2 721 339	2 594 027
Provisionsintäkter	28 280	31 688	967	1 472	29 247	33 160
Övriga rörelseintäkter	390 859	154 109	36 550	140 028	427 409	294 137
Kreditförluster netto	-5 153	-3 102	-56 462	-2 212	-61 615	-5 314
Provisionskostnader	-146 468	-150 971	-36 860	-34 585	-183 328	-185 556
Övriga externa kostnader	-116 027	-96 499	-36 166	-29 515	-152 193	-126 014
Personalkostnader	-111 672	-101 497	-17 357	-14 357	-129 030	-115 854
Av- och nedskrivningar	-1 411 563	-1 395 209	-566 856	-618 902	-1 978 419	-2 014 111
Övriga rörelsekostnader	-337 764	-95 655	57 264	-130 347	-280 500	-226 003
Övriga ränteintäkter.	921	49	253	1	1 174	51
Räntekostnader	-127 253	-51 308	-129 194	-52 600	-256 447	-103 908
<b>Summa</b>	<b>208 366</b>	<b>203 205</b>	<b>213 556</b>	<b>174 671</b>	<b>421 922</b>	<b>377 876</b>

#### Not 5 Ränteintäkter

	2022	2021
Intäkter från utlåning	255 718	203 676
Övriga intäkter från utlåning	28 566	29 585
<b>Summa</b>	<b>284 284</b>	<b>233 261</b>

#### Not 6 Leasingintäkter

	2022	2021
Intäkter från leasinghyra	2 533 272	2 391 955
Övriga intäkter avseende leasing	188 067	202 072
<b>Summa</b>	<b>2 721 339</b>	<b>2 594 027</b>

**Not 7 Provisionsintäkter**

	2022	2021
Försäkringsprovisioner	19 658	25 597
Övriga provisioner	9 589	7 563
<b>Summa</b>	<b>29 247</b>	<b>33 160</b>

**Not 8 Övriga rörelseintäkter**

	2022	2021
Realisationsvinst vid avyttring av materiella tillgångar	400 689	264 164
Administrationsavgift till utländskt systerbolag	26 719	29 963
Övrigt	1	9
<b>Summa</b>	<b>427 409</b>	<b>294 136</b>

**Not 9 Kreditförluster netto**

	2022	2021
Förändring kreditförlustreserv steg 1	-39 964	-1 709
Förändring kreditförlustreserv steg 2	-16 700	-4 197
<b>Kreditförluster netto, ej kreditförsämrade utlåning</b>	<b>-56 664</b>	<b>-5 906</b>
Förändring kreditförlustreserv steg 3	-1 070	-318
Periodens bortskrivning konstaterade förluster	-11 006	-13 446
Återvinningar på tidigare konstaterade förluster	7 125	14 357
<b>Kreditförluster netto, kreditförsämrade utlåning</b>	<b>-4 951</b>	<b>592</b>
<b>Summa kreditförluster netto</b>	<b>-61 615</b>	<b>-5 314</b>

**Not 10 Provisionskostnader**

	2022	2021
Provisioner för förmedling av finansiering	-183 328	-185 556
<b>Summa</b>	<b>-183 328</b>	<b>-185 556</b>

**Not 11 Övriga externa kostnader**

	2022	2021
IT-kostnader	-21 594	-18 108
Främmande tjänster	-60 944	-39 157
Övriga	-69 656	-68 749
<b>Summa</b>	<b>-152 194</b>	<b>-126 014</b>

**Not 12 Ersättning till revisorerna**

	2022	2021
<u>PwC</u>		
Revisionsuppdraget	-1 923	-1 936
Skatterådgivning	-	-
Revisionsverksamhet utöver revisionsuppdraget	-45	-48
<b>Summa</b>	<b>-1 968</b>	<b>-1 984</b>

**Not 13 Löner, andra ersättningar och sociala kostnader**

	2022	2021
Totala löner och arvoden	-88 338	-78 624
Sociala avgifter	-26 660	-23 798
Kostnad för pensionspremier	-8 403	-8 051
Övriga personalkostnader	-5 629	-5 381
<b>Summa</b>	<b>-129 030</b>	<b>-115 854</b>

**Medelantalet anställda**

	2022			2021		
	Män	Kvinnor	Totalt	Män	Kvinnor	Totalt
Sverige	50	54	104	54	54	108
Norge	14	9	23	7	7	14
<b>Totalt</b>	<b>64</b>	<b>63</b>	<b>127</b>	<b>61</b>	<b>61</b>	<b>122</b>

**Styrelseledamöter och ledande befattningshavare**

	2022	2021
<u>Antal styrelseledamöter på balansdagen</u>		
Kvinnor	-	-
Män	3	3
<b>Totalt</b>	<b>3</b>	<b>3</b>
<u>Antal verkställande direktörer och andra ledande befattningshavare</u>		
Kvinnor	2	3
Män	4	4
<b>Totalt</b>	<b>6</b>	<b>7</b>

**Löner, ersättningar, sociala avgifter och pensionskostnader 2022**

	Grundlön	Rörlig ersättning	Övriga förmåner	Pensionskostnad	Summa
Verkställande direktör	-3 538	-357	-686	-	-4 581
Andra ledande befattningshavare	-6 769	-816	-1 169	-1 076	-9 830
<b>Summa</b>	<b>-10 307</b>	<b>-1 173</b>	<b>-1 855</b>	<b>-1 076</b>	<b>-14 411</b>

**Löner, ersättningar, sociala avgifter och pensionskostnader 2021**

	Grundlön	Rörlig ersättning	Övriga förmåner	Pensionskostnad	Summa
Verkställande direktör	-3 993	-578	-835	-	-5 406
Andra ledande befattningshavare	-5 932	-1 061	-1 119	-871	-8 983
<b>Summa</b>	<b>-9 925</b>	<b>-1 639</b>	<b>-1 954</b>	<b>-871</b>	<b>-14 389</b>

**Ledande befattningshavares ersättningar**

Berednings- och beslutsprocess

BMW Financial Services huvudkontor i München förhandlar med verkställande direktören om dennes lön och övriga anställningsvillkor. Styrelsen beslutar sedan om verkställande direktörens lön och övriga anställningsvillkor. Verkställande direktören skall förhandla med de andra ledande befattningshavarna om lön och övriga anställningsvillkor samt beslutar om dessa.

Lön och arvoden

Styrelsens ordförande och ledamöter erhåller inget arvode för sitt arbete. Ersättning till verkställande direktören och andra ledande befattningshavare utgörs av grundlön, rörlig ersättning, förmåner samt pension. Rörlig ersättning

utgår enbart i form av kontantbetalningar. Aktier och dylikt förekommer ej. Med andra ledande befattningshavare avses de sex personer som bistår verkställande direktören i ledningsgruppen.

För verkställande direktören baseras den rörliga ersättningen på mål fastställda av BMW Financial Services huvudkontor i Tyskland. För andra ledande befattningshavare beslutas mål med den rörliga ersättningen av den verkställande direktören. Utfallet beror huvudsakligen på det finansiella resultatet för bolaget, BMW-koncernen samt individuellt definierade målsättningar.

Funktionen för riskkontroll och regelefterlevnad har ingen rörlig ersättning kopplad till affärsverksamheten de är tillsatta för att kontrollera.

#### **Pensioner**

Bolaget följer bolaget BMW:s interna koncernpolicy vad avser pensionsålder för verkställande direktören. För övriga gäller rätt att avgå med pension vid 65 års ålder. Pensionerna för VD och andra ledande befattningshavare är premiebestämda till 16 % av den årliga lönen. Även den rörliga ersättningen är pensionsgrundande. Samtliga pensioner är oantastbara, dvs. ej villkorade av framtida anställning. Pensionskostnad avser den kostnad som påverkat årets resultat.

#### **Övriga förmåner**

Övriga förmåner kan inkludera tjänstebil, ränteförmån, bostadsförmån, parkeringsförmån.

#### **Uppsägningstid och avgångsvederlag**

Avtal om avgångsvederlag med nuvarande VD finns ej. Andra ledande befattningshavare har avtal enligt gällande svensk arbetsrätt med undantag för expatriater.

#### **Lån till ledande befattningshavare**

Lån till verkställande direktör eller styrelseledamöter förekommer ej.

#### **Not 14 Immateriella anläggningstillgångar**

	2022-12-31	2021-12-31
<u>Ingående ackumulerade anskaffningsvärde</u>	516	516
<u>Utgående ackumulerade anskaffningsvärden</u>	516	516
<u>Utgående restvärde enligt plan</u>	516	516

2023051013865

**Not 15 Inventarier**

	2022-12-31	2021-12-31
Ingående anskaffningsvärden	2 308	2 285
Årets förändringar:		
-Inköp	602	-
-Omräkningsdifferenser	10	23
<b>Utgående ackumulerade anskaffningsvärden</b>	<b>2 920</b>	<b>2 308</b>
Ingående avskrivningar	-2 281	-2 136
Årets förändringar:		
-Avskrivningar	-55	-125
-Omräkningsdifferenser	-9	-20
<b>Utgående ackumulerade avskrivningar</b>	<b>-2 345</b>	<b>-2 281</b>
<b>Utgående restvärde enligt plan</b>	<b>575</b>	<b>27</b>

**Not 16 Leasingobjekt**

	2022-12-31	2021-12-31
Ingående anskaffningsvärden	15 540 323	14 580 162
Årets förändringar:		
- Förvärv	5 281 170	6 157 355
- Avyttringar och utrangeringar	-5 158 241	-5 642 036
- Omräkningsdifferenser	195 156	444 841
<b>Utgående ackumulerade anskaffningsvärden</b>	<b>15 858 408</b>	<b>15 540 322</b>
Ingående avskrivningar	-3 370 568	-3 382 453
Årets förändringar:		
- Försäljningar och utrangeringar	1 911 655	2 128 198
- Årets avskrivningar	-1 991 071	-2 015 688
- Omräkningsdifferenser	-35 190	-100 625
<b>Utgående ackumulerade avskrivningar</b>	<b>-3 485 174</b>	<b>-3 370 568</b>
Ingående nedskrivningar	-99 667	-96 803
Årets förändringar:		
- Återförd nedskrivning	-1 022	46 755
- Årets nedskrivningar	12 707	-45 053
- Omräkningsdifferenser	-1 895	-4 567
<b>Utgående ackumulerade nedskrivningar</b>	<b>-89 877</b>	<b>-99 668</b>
<b>Utgående restvärde enligt plan</b>	<b>12 283 357</b>	<b>12 070 086</b>

**Not 17 Övriga rörelsekostnader**

	2022	2021
Resultateffekter av valutakursdifferenser	-376	-110
Avvecklingskostnader	-280 124	-225 893
<b>Summa</b>	<b>-280 500</b>	<b>-226 003</b>

**Not 18 Övriga ränteintäkter och liknande resultatposter**

	2022	2021
Koncernföretag	1 174	51
<b>Summa</b>	<b>1 174</b>	<b>51</b>

**Not 19 Räntekostnader och liknande resultatposter**

	2022	2021
Koncernföretag	-256 448	-103 906
Övriga räntekostnader	1	-1
<b>Summa</b>	<b>-256 447</b>	<b>-103 907</b>

**Not 20 Skatt på årets resultat**

	2022	2021
Uppskjuten skatt (spec i not 25)	-37 066	-90 668
Aktuell skatt	-47 938	-822
<b>Summa</b>	<b>-85 004</b>	<b>-91 490</b>

**Avstämning av effektiv skatt**

	2022 (%)	2022	2021 (%)	2021
Resultat före skatt		421 922		377 876
Skatt enligt gällande skattesats	20,60	-86 916	20,60	-77 842
Ej avdragsgilla kostnader	-2,24	-9 430	-5,70	-21 545
Ej skattepliktiga intäkter	11,10	46 837	21,74	82 165
Effekt av förändrad valutakurs på temporära differenser	-7,69	-32 444	-19,75	-73 447
Effekt av olika skattesats i olika länder	-0,72	-3 051	-	-
Justering skatt tidigare år	-	-	-0,22	-822
<b>Redovisad effektiv skatt</b>	<b>-20,15</b>	<b>-85 004</b>	<b>-24,21</b>	<b>-91 490</b>

Filialens andel av resultatet före skatt uppgår till 156 426 tkr (139 726 tkr). Skatt utgår med 47 938 tkr på filialens andel.

**Redovisade uppskjutna skattefordringar och skulder**

Uppskjutna skattefordringar och - skulder hänför sig till följande:

	Uppskjuten skattefordran		Uppskjuten skatteskuld		Netto	
	2022-12-31	2021-12-31	2022-12-31	2021-12-31	2022-12-31	2021-12-31
Materiella tillgångar	8 588	12 801	-457 907	-410 967	-449 319	-398 166
Utlåning	26 030	11 943	-	-	26 030	11 943
Övriga poster	-	-	-	-	-	-
<b>Totalt</b>	<b>34 618</b>	<b>24 744</b>	<b>-457 907</b>	<b>-410 967</b>	<b>-423 289</b>	<b>-386 223</b>

Av nettoförändringen -37 066 tkr (-90 668 tkr) har -37 066 tkr (-90 668 tkr) redovisats över resultaträkningen och 0 tkr (0 tkr) över övrigt totalresultat.

**Not 21 Kundfordringar**

	2022-12-31	2021-12-31
Utestående fordringar, brutto		
- svensk valuta	4 224 403	4 435 617
- utländsk valuta	3 064 482	1 216 706
<b>Summa, brutto</b>	<b>7 288 885</b>	<b>5 652 323</b>
Nedskrivning för kreditförluster	-78 887	-20 449
<b>Summa, netto</b>	<b>7 209 998</b>	<b>5 631 874</b>

**Förändring av befarade kreditförluster 2022**

	Steg 1	Steg 2	Steg 3	Summa
<b>Reserv vid årets ingång</b>	<b>-5 565</b>	<b>-12 949</b>	<b>-1 935</b>	<b>-20 449</b>
Bortbokningar	2 082	4 214	739	7 035
Förändringar i modell/riskparametrar	-2 871	-995	-1	-3 867
Nyutgivna eller förvärvade tillgångar	-40 723	-18 104	-1 231	-60 057
Avslutade avtal som fanns vid årets ingång	1 199	3 243	487	4 929
Från och till steg 1	168	-	-446	-278
Från och till steg 2	4	386	-	390
Från och till steg 3	-	-5 520	-623	-6 143
Omräkningsdifferens	-52	-359	-36	-447
<b>Reserv vid årets utgång</b>	<b>-45 758</b>	<b>-30 083</b>	<b>-3 046</b>	<b>-78 887</b>
Exponering	2 887 781	4 375 434	25 670	7 288 885

**Förändring av befarade kreditförluster 2021**

	Steg 1	Steg 2	Steg 3	Summa
<b>Reserv vid årets ingång</b>	<b>-3 779</b>	<b>-8 135</b>	<b>-1 539</b>	<b>-13 452</b>
Bortbokningar	1 839	4 947	544	7 331
Förändringar i modell/riskparametrar	-2 561	-1 623	-2	-4 185
Nyutgivna eller förvärvade tillgångar	-1 780	-6 257	-469	-8 506
Avslutade avtal som fanns vid årets ingång	723	1 902	389	3 014
Från och till steg 1	43	-	-561	-517
Från och till steg 2	2	173	-	175
Från och till steg 3	-	-3 454	-221	-3 675
Omräkningsdifferens	-52	-503	-77	-632
<b>Reserv vid årets utgång</b>	<b>-5 565</b>	<b>-12 949</b>	<b>-1 935</b>	<b>-20 449</b>
Exponering	2 544 122	3 088 898	19 302	5 652 323

**Not 22 Övriga fordringar**

	2022-12-31	2021-12-31
Momsfordran	-	57 665
Kundfordringar: Leasing	390 271	357 420
Övriga tillgångar	73 044	36 052
<b>Summa</b>	<b>463 315</b>	<b>451 137</b>

**Not 23 Förutbetalda kostnader och upplupna intäkter**

	2022-12-31	2021-12-31
Upplupna ränteintäkter	11 919	5 789
Utbetalda provisioner	104 808	102 130
Koncernfordringar	21 874	19 178
Övrigt	340	1 263
<b>Summa</b>	<b>138 941</b>	<b>128 360</b>

**Not 24 Eget kapital**

För specifikation av förändringar i eget kapital se rapport över förändring i eget kapital.

**Not 25 Avsättning för uppskjutna skatter**

	2022-12-31	2021-12-31
Skillnaden mellan å ena sidan den inkomstskatt som har redovisats i resultaträkningen samt å andra sidan den inkomstskatt som belöper sig på verksamheten utgörs av:		
- uppskjuten skattefordran på kostnad återförd i beskattningen och avdragsgill kommande år	-34 618	-24 744
- uppskjuten skatteskuld hänförlig till skattemässigt avdragsgilla avskrivningar	457 907	410 967
<b>Summa</b>	<b>423 289</b>	<b>386 223</b>

Uppskjuten skatt är beräknad på skattesatsen 20,6% (20,6%).

**Not 26 Skulder till koncernföretag**

	2022-12-31	2021-12-31
Utestående skulder, brutto		
- svensk valuta	10 680 000	10 131 000
- utländsk valuta	5 828 228	4 796 859
<b>Summa</b>	<b>16 508 228</b>	<b>14 927 859</b>
varav långfristig del	6 922 369	6 922 867

**Not 27 Övriga skulder**

	2022-12-31	2021-12-31
Leverantörsskulder	314 015	225 768
Momsskuld	44 108	-
Övriga skulder	486 484	486 231
<b>Summa</b>	<b>844 607</b>	<b>711 999</b>

I övriga skulder ingår del i koncernkonto vilken på balansdagen uppgår till -387 413 tkr (-380 457 tkr).

**Not 28 Upplupna kostnader och förutbetalda intäkter**

	2022-12-31	2021-12-31
Förutbetald särskild leasingavgift	565 488	629 461
Förutbetalda leasingintäkter	326 826	296 115
Förutbetalda serviceavgifter	40 422	48 599
Upplupna räntekostnader	83 765	23 773
Upplupna personalrelaterade kostnader	30 138	21 761
Upplupen provision	47 014	43 314
Övriga poster	159 599	150 624
<b>Summa</b>	<b>1 253 252</b>	<b>1 213 647</b>

**Not 29 Förslag till disposition beträffande bolagets vinst**

Till årsstämmans förfogande står följande vinstmedel (belopp i kronor):

Omräkningsdifferens	-31 007 030
Balanserat resultat	716 396 025
Årets resultat	336 917 299
<b>Summa</b>	<b>1 022 306 294</b>

Styrelsen föreslår att vinstmedlen disponeras så att:

Till ny räkning överförs	1 022 306 294
<b>Summa</b>	<b>1 022 306 294</b>
varav omräkningsdifferens	-31 007 030

**Not 30 Transaktioner med närstående**

Närståenderelationer existerar med ett antal systerbolag inom BMW-koncernen. Bolaget finansierar sin verksamhet via upplåning från BMW Finance N.V. i Nederländerna. I stort sett samtliga bolagets räntekostnader och koncerninterna skulder beror på detta. I övrigt faktureras bolaget av BMW Northern Europe AB i de fall återförsäljare väljer att finansiera lagerbilar via BMW Financial Services Scandinavia AB. Huvuddelen av beloppen under inköp av varor nedan avser sådan fakturering. Slutligen delas vissa operativa kostnader i verksamheten mellan olika koncernbolag varför viss fakturering till övriga koncernbolag sker. Vissa kostnader faktureras även från moderbolaget. Transaktioner med närstående är prissatta på marknadsmässiga villkor i de fall de inte avser ren vidarefakturering av omkostnader, i vilket fall vinstpåslag ej görs.

**Sammanställning över närståendetransaktioner**

	År	Försäljning av varor/ tjänster till närstående	Inköp av varor /tjänster från närstående	Övrigt (t.ex. ränta, utdelning)	Fordran på närstående per 31 december	Skuld till närstående per 31 december
Systerbolag	2022	82 532	-2 056 529	-532 375	501 369	16 875 608
Systerbolag	2021	42 738	-2 399 452	-929 697	304 203	15 126 605
Moderbolag	2022	-	-13 752	-7 971	170 853	188 457
Moderbolag	2021	-	-12 066	-3 342	77 905	361 637

**Transaktioner med nyckelpersoner i ledande ställning**

Vad gäller lön och andra ersättningar samt pensioner till nyckelpersoner i ledande ställning, se not 13.

## Not 31 Finansiella tillgångar och skulder

2022

	Verkligt värde via resultatet	Upplupet an- skaffningsvärde	Summa redovisat värde	Verkligt värde
Kundfordringar (Nivå 2)	-	7 209 998	7 209 998	7 186 361
Övriga tillgångar (Nivå 3)	-	463 315	463 315	463 315
<b>Summa</b>	-	<b>7 673 313</b>	<b>7 673 313</b>	<b>7 649 676</b>
Skulder till koncernföretag (nivå 3)	-	16 508 228	16 508 228	15 390 509
Övriga skulder (Nivå 3)	-	844 607	844 607	844 607
<b>Summa</b>	-	<b>17 352 835</b>	<b>17 352 835</b>	<b>16 235 116</b>

2021

	Verkligt värde via resultatet	Upplupet an- skaffningsvärde	Summa redovisat värde	Verkligt värde
Kundfordringar (Nivå 2)	-	5 631 874	5 631 874	5 632 950
Övriga tillgångar (Nivå 3)	-	451 137	451 137	451 137
<b>Summa</b>	-	<b>6 083 011</b>	<b>6 083 011</b>	<b>6 084 087</b>
Skulder till koncernföretag (nivå 3)	-	14 927 859	14 927 859	14 660 174
Övriga skulder (Nivå 3)	-	711 999	711 999	711 999
<b>Summa</b>	-	<b>15 639 857</b>	<b>15 639 857</b>	<b>15 372 173</b>

Bolagets tillgångar och skulder löper i allt väsentligt med rörlig ränta varför bolagets bedömning är att det verkliga värdet för tillgångar och skulder i det väsentliga överensstämmer med bokfört värde. Räntederivat återfinns inom värderingskategorin finansiella tillgångar och skulder värderade till verkligt värde över resultaträkningen.

Uppdelning av hur verkligt värde bestämts görs utifrån följande tre nivåer:

- Nivå 1: enligt priser noterade på en aktiv marknad för samma instrument
- Nivå 2: utifrån direkt eller indirekt observerbar marknadsdata som inte inkluderas i nivå 1
- Nivå 3: utifrån indata som inte är observerbara på marknaden

### Beräkning av verkligt värde

Följande sammanfattar de metoder och antaganden som främst använts för att fastställa verkligt värde på de finansiella instrument som redovisas i tabellen ovan.

#### Finansiella instrument noterade på en aktiv marknad

För finansiella instrument som är noterade på en aktiv marknad bestäms verkligt värde med utgångspunkt från tillgångens noterade köpkurs på balansdagen utan tillägg för transaktionskostnader (t ex courtage) vid anskaffningstillfället. Ett finansiellt instrument betraktas som noterat på en aktiv marknad om noterade priser med lätthet finns tillgängliga på en börs, hos en handlare, mäklare, branschorganisation, företag som tillhandahåller aktuell prisinformation eller tillsynsmyndighet och dessa priser representerar faktiska och regelbundet förekommande marknadstransaktioner på affärsmässiga villkor. Eventuella framtida transaktionskostnader vid en avyttring beaktas inte. För finansiella skulder bestäms verkligt värde utifrån noterad säljkurs.

Bolagets finansiella instrument där aktiv marknad finns utgörs av Belåningsbara statsskuldförbindelser som klassificeras som finansiella tillgångar som kan säljas. Värdeförändringar redovisas över övrigt totalresultat.

#### Finansiella instrument som inte är noterade på en aktiv marknad

Om marknaden för ett finansiellt instrument inte är aktiv, så tar bolaget fram det verkliga värdet genom att använda en värderingsteknik. De använda värderingsteknikerna bygger i så hög utsträckning som möjligt på marknadsuppgifter och företagsspecifika uppgifter används i så låg grad som möjligt.

Verkligt värde på lånefordringar har beräknats med en diskontering av förväntade framtida kassaflöden där diskonteringsräntan har satts utifrån aktuella marknadsräntor i svenska kronor och norska kronor för lån utan säkerhet.

För tillgångar och skulder med en kvarvarande livslängd på mindre än sex månader anses det redovisade värdet reflektera verkligt värde. Kundfordringar och leverantörsskulder med en livslängd överstigande sex månader diskonteras i samband med att verkligt värde fastställs.

Verkligt värde på upplåning beräknas utifrån aktuella marknadsräntor där upplåningens ursprungliga creditspread har hållits konstant om det inte finns tydliga bevis för att en förändring av bolagets kreditvärdighet har lett till en observerbar förändring av bolagets creditspread.

### **Not 32 Händelser efter balansdagen**


Inga händelser efter balansdagen har haft någon effekt på de finansiella rapporterna per den 31:a december 2022. För bedömning av eventuella effekter på framtida rapporter hänvisas till stycket "Framtida utveckling" i förvaltningsberättelsen.


### Ort och datum samt underskrift av styrelsen och verkställande direktör


Härmed försäkras att, såvitt vi känner till, årsredovisningen är upprättad i överensstämmelse med god redovisningssed. De lämnade uppgifterna stämmer med de faktiska förhållandena i verksamheten och ingenting av väsentlig betydelse har utelämnats som skulle kunna påverka den bild av bolaget som skapats av årsredovisningen.

Årsredovisningen har, som framgår ovan, godkänts för utfärdande av styrelsen den 30:e mars 2023. Bolagets resultat- och balansräkning blir föremål för fastställelse på årsstämman den 10:e april 2023.

Sollentuna 2023-03-30

  
Thomas Seuling  
Verkställande direktör

  
Harald Schlegel  
Styrelseordförande

  
Roger Rooden  
Styrelseledamot

### Revisorspåteckning

Vår revisionsberättelse har lämnats 2023-03-31

PricewaterhouseCoopers AB

  
Åsa Robertson  
Auktoriserad revisor



2023051013869

# Revisionsberättelse

Till bolagsstämman i BMW Financial Services Scandinavia AB, org.nr 556482-8555

---

## Rapport om årsredovisningen

### Uttalanden

Vi har utfört en revision av årsredovisningen för BMW Financial Services Scandinavia AB för år 2022.

Enligt vår uppfattning har årsredovisningen upprättats i enlighet med årsredovisningslagen och ger en i alla väsentliga avseenden rättvisande bild av BMW Financial Services Scandinavia ABs finansiella ställning per den 31 december 2022 och av dess finansiella resultat och kassaflöde för året enligt årsredovisningslagen. Förvaltningsberättelsen är förenlig med årsredovisningens övriga delar.

Vi tillstyrker därför att bolagsstämman fastställer resultaträkningen och balansräkningen för BMW Financial Services Scandinavia AB.

### Grund för uttalanden

Vi har utfört revisionen enligt International Standards on Auditing (ISA) och god revisionssed i Sverige. Vårt ansvar enligt dessa standarder beskrivs närmare i avsnittet Revisorns ansvar. Vi är oberoende i förhållande till BMW Financial Services Scandinavia AB enligt god revisorssed i Sverige och har i övrigt fullgjort vårt yrkesetiska ansvar enligt dessa krav.

Vi anser att de revisionsbevis vi har inhämtat är tillräckliga och ändamålsenliga som grund för våra uttalanden.

### Styrelsens och verkställande direktörens ansvar

Det är styrelsen och verkställande direktören som har ansvaret för att årsredovisningen upprättas och att den ger en rättvisande bild enligt årsredovisningslagen. Styrelsen och verkställande direktören ansvarar även för den interna kontroll som de bedömer är nödvändig för att upprätta en årsredovisning som inte innehåller några väsentliga felaktigheter, vare sig dessa beror på oegentligheter eller misstag.

Vid upprättandet av årsredovisningen ansvarar styrelsen och verkställande direktören för bedömningen av bolagets förmåga att fortsätta verksamheten. De upplyser, när så är tillämpligt, om förhållanden som kan påverka förmågan att fortsätta verksamheten och att använda antagandet om fortsatt drift. Antagandet om fortsatt drift tillämpas dock inte om styrelsen och verkställande direktören avser att likvidera bolaget, upphöra med verksamheten eller inte har något realistiskt alternativ till att göra något av detta.

### Revisorns ansvar

Våra mål är att uppnå en rimlig grad av säkerhet om huruvida årsredovisningen som helhet inte innehåller några väsentliga felaktigheter, vare sig dessa beror på oegentligheter eller misstag, och att lämna en revisionsberättelse som innehåller våra uttalanden. Rimlig säkerhet är en hög grad av säkerhet, men är ingen garanti för att en revision som utförs enligt ISA och god revisionssed i Sverige alltid kommer att upptäcka en väsentlig felaktighet om en sådan finns. Felaktigheter kan uppstå på grund av oegentligheter eller misstag och anses vara väsentliga om de enskilt eller tillsammans rimligen kan förväntas påverka de ekonomiska beslut som användare fattar med grund i årsredovisningen.

En ytterligare beskrivning av vårt ansvar för revisionen av årsredovisningen finns på Revisorsinspektionens webbplats: [www.revisorsinspektionen.se/revisornsansvar](http://www.revisorsinspektionen.se/revisornsansvar). Denna beskrivning är en del av revisionsberättelsen.



## Rapport om andra krav enligt lagar och andra författningar

### Uttalanden

Utöver vår revision av årsredovisningen har vi även utfört en revision av styrelsens och verkställande direktörens förvaltning för BMW Financial Services Scandinavia AB för år 2022 samt av förslaget till dispositioner beträffande bolagets vinst eller förlust.

Vi tillstyrker att bolagsstämman disponerar vinsten enligt förslaget i förvaltningsberättelsen och beviljar styrelsens ledamöter och verkställande direktören ansvarsfrihet för räkenskapsåret.

### Grund för uttalanden

Vi har utfört revisionen enligt god revisionssed i Sverige. Vårt ansvar enligt denna beskrivs närmare i avsnittet Revisorns ansvar. Vi är oberoende i förhållande till BMW Financial Services Scandinavia AB enligt god revisorssed i Sverige och har i övrigt fullgjort vårt yrkesetiska ansvar enligt dessa krav.

Vi anser att de revisionsbevis vi har inhämtat är tillräckliga och ändamålsenliga som grund för våra uttalanden.

### Styrelsens och verkställande direktörens ansvar

Det är styrelsen som har ansvaret för förslaget till dispositioner beträffande bolagets vinst eller förlust. Vid förslag till utdelning innefattar detta bland annat en bedömning av om utdelningen är försvarlig med hänsyn till de krav som bolagets verksamhetsart, omfattning och risker ställer på storleken av bolagets egna kapital, konsolideringsbehov, likviditet och ställning i övrigt.

Styrelsen ansvarar för bolagets organisation och förvaltningen av bolagets angelägenheter. Detta innefattar bland annat att fortlöpande bedöma bolagets ekonomiska situation, och att tillse att bolagets organisation är utformad så att bokföringen, medelsförvaltningen och bolagets ekonomiska angelägenheter i övrigt kontrolleras på ett betryggande sätt. Den verkställande direktören ska sköta den löpande förvaltningen enligt styrelsens riktlinjer och anvisningar och bland annat vidta de åtgärder som är nödvändiga för att bolagets bokföring ska fullgöras i överensstämmelse med lag och för att medelsförvaltningen ska skötas på ett betryggande sätt.

### Revisorns ansvar

Vårt mål beträffande revisionen av förvaltningen, och därmed vårt uttalande om ansvarsfrihet, är att inhämta revisionsbevis för att med en rimlig grad av säkerhet kunna bedöma om någon styrelseledamot eller verkställande direktören i något väsentligt avseende:

- företagit någon åtgärd eller gjort sig skyldig till någon försummelse som kan föranleda ersättningsskyldighet mot bolaget
- på något annat sätt handlat i strid med aktiebolagslagen, årsredovisningslagen eller bolagsordningen.

Vårt mål beträffande revisionen av förslaget till dispositioner av bolagets vinst eller förlust, och därmed vårt uttalande om detta, är att med rimlig grad av säkerhet bedöma om förslaget är förenligt med aktiebolagslagen.

Rimlig säkerhet är en hög grad av säkerhet, men ingen garanti för att en revision som utförs enligt god revisionssed i Sverige alltid kommer att upptäcka åtgärder eller försummelser som kan föranleda ersättningsskyldighet mot bolaget, eller att ett förslag till dispositioner av bolagets vinst eller förlust inte är förenligt med aktiebolagslagen.

En ytterligare beskrivning av vårt ansvar för revisionen av förvaltningen finns på Revisorsinspektionens webbplats: [www.revisorsinspektionen.se/revisornsansvar](http://www.revisorsinspektionen.se/revisornsansvar). Denna beskrivning är en del av revisionsberättelsen.

Stockholm den 31 mars 2023

PricewaterhouseCoopers AB

Åsa Robertson  
Auktoriserad revisor