

**Årsredovisning**  
och  
**Koncernredovisning**  
för  
**Parkander Invest AB**  
556922-4164  
Räkenskapsåret  
2024

**Fastställelseintyg**

Undertecknad styrelseledamot och verkställande direktör i Parkander Invest AB intygar att resultaträkningen och balansräkningen i årsredovisningen har fastställts på årsstämman den 30 juni 2025. Årsstämman beslutade att godkänna styrelsens förslag till hur vinsten skall disponeras.

Jag intygar också att innehållet i årsredovisningen och revisionsberättelsen stämmer överens med originalen.

South Cerney 2025-06-30



Carl E Parkander

**Årsredovisning**  
och  
**Koncernredovisning**  
för  
**Parkander Invest AB**

556922-4164

Räkenskapsåret

2024

**Innehållsförteckning**

Förvaltningsberättelse	2
Resultaträkning koncern	4
Balansräkning koncern	5
Kassaflödesanalys koncern	7
Resultaträkning	8
Balansräkning	9
Kassaflödesanalys	11
Noter	12

Styrelsen och verkställande direktören för Parkander Invest AB upprättar följande årsredovisning och koncernredovisning för räkenskapsåret 2024.

Årsredovisningen är upprättad i svenska kronor, SEK. Om inte annat särskilt anges, redovisas alla belopp i tusentals kronor (Tkr). Uppgifter inom parentes avser föregående år.

## Förvaltningsberättelse

### Information om verksamheten

#### Koncern

Koncernens innehav fokuserar främst på produktion och försäljning av självhäftande etiketter samt konstruktion och försäljning av utrustning för materialhantering.

#### Moderföretag

Parkander Invest AB har som huvudsakliga verksamhet att förvalta aktier i dotterbolag och intressebolag.

Företaget har sitt säte i Stockholm.

#### Väsentliga händelser under räkenskapsåret

Den positiva utvecklingen har fortsatt under 2024 och försäljningen har ökat i samtliga bolag. Vi ser en fortsatt stabil tillväxt under starten på 2025 men vi ser samtidigt en högre volatilitet på vissa marknader.

Under året har det fortsatt investerats i uppstart av nya marknader samt en ny fabrik i England, vilket förklarar det lägre resultatet.

#### Förväntad framtida utveckling samt väsentliga risker och osäkerhetsfaktorer

Med de redan genomförda och planerade åtgärderna förväntar sig koncernen att generera ökande försäljning och vinst under 2025.

Koncernens innehav verkar enbart på den europeiska marknaden där efterfrågan antas vara fortsatt stabil under 2025.

#### Flerårsöversikt (Tkr)

Koncernen	2024	2023	2022	2021	2020
Nettoomsättning	486 195	485 220	455 738	395 861	456 985
Resultat efter finansiella poster	5 947	18 647	6 852	35 123	-1 842
Balansomslutning	314 541	285 733	297 218	234 459	231 965
Soliditet (%)	34,18	34,63	28,69	33,51	23,17
Avkastning på eget kap. (%)	5,53	18,84	8,03	44,70	-3,42
Avkastning på totalt kap. (%)	3,62	8,45	3,43	15,97	1,10

Moderbolaget	2024	2023	2022	2021	2020
Nettoomsättning	0	760	590	550	242
Resultat efter finansiella poster	322	-543	1 377	2 751	593
Balansomslutning	159 440	158 826	150 047	112 139	105 158
Soliditet (%)	44,82	44,95	47,99	63,24	65,36

För definitioner av nyckeltal, se Redovisnings- och värderingsprinciper.

### Förändringar i eget kapital

<b>Koncernen</b>	<b>Aktie- kapital</b>	<b>Övrigt tillskjutet kapital</b>	<b>Annat eget kapital inkl. årets resultat</b>	<b>Minoritets- intresse</b>	<b>Totalt</b>
Belopp vid årets ingång	100	68 070	258	30 528	<b>98 956</b>
Omräkningsdifferens			3 483	1 545	<b>5 028</b>
Årets resultat			2 173	1 360	<b>3 533</b>
<b>Belopp vid årets utgång</b>	<b>100</b>	<b>68 070</b>	<b>5 914</b>	<b>33 433</b>	<b>107 517</b>

<b>Moderbolaget</b>	<b>Aktie- kapital</b>	<b>Överkurs- fond</b>	<b>Balanserat resultat</b>	<b>Årets resultat</b>	<b>Totalt</b>
Belopp vid årets ingång	100	68 070	3 288	-606	<b>70 852</b>
Disposition enligt beslut av årsstämman:					
Balanseras i ny räkning			-606	606	<b>0</b>
Årets resultat				61	<b>61</b>
<b>Belopp vid årets utgång</b>	<b>100</b>	<b>68 070</b>	<b>2 682</b>	<b>61</b>	<b>70 913</b>

### Förslag till vinstdisposition

Styrelsen föreslår att till förfogande stående vinstmedel (kronor):

fri överkursfond	68 069 635
balanserad vinst	2 681 635
årets vinst	61 185
	<b>70 812 455</b>
disponeras så att	
i ny räkning överföres	70 812 455
	<b>70 812 455</b>

Koncernens och moderbolagets resultat och ställning i övrigt framgår av efterföljande resultat- och balansräkningar samt kassaflödesanalyser med noter.

## Koncernens Resultaträkning

Tkr

	Not	2024-01-01 -2024-12-31	2023-01-01 -2023-12-31
<b>Rörelsens intäkter</b>			
Nettoomsättning	2	486 195	485 220
Förändring av lagervaror under tillverkning, färdiga varor och pågående arbete för annans räkning		-27 769	-51 010
Övriga rörelseintäkter	3	3 025	4 361
		<b>461 451</b>	<b>438 571</b>
<b>Rörelsens kostnader</b>			
Handelsvaror		-265 702	-216 977
Övriga externa kostnader	4, 5	-46 661	-64 023
Personalkostnader	6, 7	-121 120	-111 269
Avskrivningar och nedskrivningar av materiella och immateriella anläggningstillgångar		-18 961	-23 117
Andelar i intresseföretags resultat		-1 884	-802
		<b>-454 328</b>	<b>-416 188</b>
<b>Rörelseresultat</b>		<b>7 123</b>	<b>22 383</b>
<b>Resultat från finansiella poster</b>			
Övriga ränteintäkter och liknande resultatposter	8	4 256	1 756
Räntekostnader och liknande resultatposter	9	-5 432	-5 492
		<b>-1 176</b>	<b>-3 735</b>
<b>Resultat efter finansiella poster</b>		<b>5 947</b>	<b>18 648</b>
<b>Resultat före skatt</b>		<b>5 947</b>	<b>18 648</b>
Skatt på årets resultat	10	-2 414	-5 086
<b>Årets resultat</b>		<b>3 533</b>	<b>13 562</b>
Hänförligt till moderföretagets aktieägare		2 173	8 889
Hänförligt till innehav utan bestämmande inflytande		1 360	4 672

2025071507298

**Koncernens** **Not** **2024-12-31** **2023-12-31**  
**Balansräkning**

Tkr

**TILLGÅNGAR**

**Anläggningstillgångar**

**Immateriella anläggningstillgångar**

Hyresrätter och liknande rättigheter	11	100	140
Goodwill	12	0	1 370
		<b>100</b>	<b>1 510</b>

**Materiella anläggningstillgångar**

Byggnader och mark	13	17 079	17 181
Maskiner och andra tekniska anläggningar	14	76 744	67 609
Inventarier, verktyg och installationer	15	11 596	3 107
Pågående nyanläggningar och förskott avseende materiella anläggningstillgångar	16	0	3 724
		<b>105 419</b>	<b>91 621</b>

**Finansiella anläggningstillgångar**

Andelar i intresseföretag och gemensamt styrda företag	17, 18	13 004	10 814
Fordringar hos intresseföretag och gemensamt styrda företag	19	57 000	50 000
Uppskjuten skattefordran	20, 21	4 665	4 526
Andra långfristiga fordringar	22	50	50
		<b>74 719</b>	<b>65 390</b>

**Summa anläggningstillgångar** **180 238** **158 521**

**Omsättningstillgångar**

**Varulager m m**

Råvaror och förnödenheter		21 490	18 572
Varor under tillverkning		950	883
Färdiga varor och handelsvaror		14 092	16 478
		<b>36 532</b>	<b>35 933</b>

**Kortfristiga fordringar**

Kundfordringar		66 400	54 873
Fordringar hos intresseföretag och gemensamt styrda företag		865	493
Aktuella skattefordringar		0	221
Övriga fordringar		3 082	4 419
Förutbetalda kostnader och upplupna intäkter	23	6 323	8 916
		<b>76 670</b>	<b>68 922</b>

**Kortfristiga placeringar**

Övriga kortfristiga placeringar		1 381	3 295
---------------------------------	--	-------	-------

Kassa och bank 19 720 19 062

**Summa omsättningstillgångar** **134 303** **127 212**

**SUMMA TILLGÅNGAR** **314 541** **285 733**

2025071507299

## Koncernens Balansräkning

Tkr

Not                      2024-12-31                      2023-12-31

### EGET KAPITAL OCH SKULDER

#### Eget kapital

#### Eget kapital hänförligt till moderföretagets aktieägare

Aktiekapital		100	100
Övrigt tillskjutet kapital		68 070	68 070
Annat eget kapital inklusive årets resultat		5 914	258

#### Eget kapital hänförligt till moderföretagets aktieägare

74 084                      68 428

#### Innehav utan bestämmande inflytande

Innehav utan bestämmande inflytande                      33 433                      30 528

**Summa eget kapital**                      **107 517**                      **98 956**

#### Avsättningar

Uppskjuten skatteskuld	20, 24	10 408	11 977
Övriga avsättningar	25	871	465
		<b>11 279</b>	<b>12 442</b>

#### Långfristiga skulder

Skulder till kreditinstitut	26	11 296	6 146
Övriga skulder	27	84 983	86 995
		<b>96 279</b>	<b>93 141</b>

#### Kortfristiga skulder

Skulder till kreditinstitut	27	36 632	30 126
Förskott från kunder		7 606	0
Leverantörsskulder		26 135	22 053
Aktuella skatteskulder		1 852	2 101
Övriga skulder		24 389	26 795
Upplupna kostnader och förutbetalda intäkter	28	2 852	119
		<b>99 466</b>	<b>81 195</b>

**SUMMA EGET KAPITAL OCH SKULDER**                      **314 541**                      **285 733**

## Koncernens Kassaflödesanalys

Tkr

	Not	2024-01-01 -2024-12-31	2023-01-01 -2023-12-31
<b>Den löpande verksamheten</b>			
Resultat före finansiella poster		7 123	22 383
Justeringar för poster som inte ingår i kassaflödet m.m	29	28 800	22 519
Erhållna ränteintäkter		4 798	2 170
Erlagda räntekostnader		-3 926	-3 497
Betald inkomstskatt		-4 561	-2 868
<b>Kassaflöde från den löpande verksamheten före förändringar av rörelsekapital</b>		<b>32 234</b>	<b>40 707</b>
<b>Kassaflöde från förändringar i rörelsekapital</b>			
Förändring av varulager och pågående arbeten		-599	19 644
Förändring av kortfristiga rörelsefordringar		-8 768	5 031
Förändring av kortfristiga rörelseskulder		10 129	-18 587
<b>Kassaflöde från den löpande verksamheten</b>		<b>32 996</b>	<b>46 794</b>
<b>Investeringsverksamheten</b>			
Placeringar i övriga finansiella anläggningstillgångar	19	-7 000	-9 000
	13, 14, 15,		
Investeringar i materiella anläggningstillgångar	16	-18 008	-17 137
Försäljning av materiella anläggningstillgångar	14, 15, 19	0	2 021
Investeringar i intresseföretag	17	-4 000	-176
Ökning/minskning kortfristiga finansiella placeringar och fordringar		1 790	-1 705
<b>Kassaflöde från investeringsverksamheten</b>		<b>-27 218</b>	<b>-25 997</b>
<b>Finansieringsverksamheten</b>			
Upptagna lån		3 250	9 000
Amortering av lån		-8 369	-3 460
Ökning/minskning kortfristiga finansiella skulder		0	-16 359
Transaktioner med minoritetsintressen		0	-75
<b>Kassaflöde från finansieringsverksamheten</b>		<b>-5 119</b>	<b>-10 894</b>
<b>Årets kassaflöde</b>		<b>659</b>	<b>9 904</b>
<b>Likvida medel vid årets början</b>		<b>19 062</b>	<b>9 158</b>
<b>Likvida medel vid årets slut</b>	30	<b>19 721</b>	<b>19 062</b>

**Moderbolagets  
Resultaträkning**

Tkr

	Not	2024-01-01 -2024-12-31	2023-01-01 -2023-12-31
<b>Rörelsens intäkter</b>			
Nettoomsättning	2	0	760
Övriga rörelseintäkter	3	74	56
		<b>74</b>	<b>816</b>
<b>Rörelsens kostnader</b>			
Övriga externa kostnader	4, 5	-512	-833
Personalkostnader	6, 7	0	-940
Avskrivningar och nedskrivningar av materiella och immateriella anläggningstillgångar		-40	-40
		<b>-552</b>	<b>-1 813</b>
<b>Rörelseresultat</b>	31	<b>-477</b>	<b>-997</b>
<b>Resultat från finansiella poster</b>			
Resultat från andelar i intresseföretag och gemensamt styrda företag	32	-1 000	0
Övriga ränteintäkter och liknande resultatposter	8	4 555	2 455
Räntekostnader	9	-2 755	-2 001
		<b>800</b>	<b>454</b>
<b>Resultat efter finansiella poster</b>		<b>322</b>	<b>-543</b>
<b>Resultat före skatt</b>		<b>322</b>	<b>-543</b>
Skatt på årets resultat	10	-261	-63
<b>Årets resultat</b>		<b>61</b>	<b>-606</b>

**Moderbolagets  
Balansräkning**

Tkr

Not

2024-12-31

2023-12-31

**TILLGÅNGAR**

**Anläggningstillgångar**

*Immateriella anläggningstillgångar*

Hyresrätter och liknande rättigheter

11

100

140

*Finansiella anläggningstillgångar*

Andelar i koncernföretag

33, 34

61 316

61 316

Fordringar hos koncernföretag

35

12 000

22 500

Andelar i intresseföretag och gemensamt styrda företag

17, 18

22 782

19 782

Fordringar hos intresseföretag och gemensamt styrda företag

19

57 000

50 000

Andra långfristiga fordringar

22

50

50

**153 148**

**153 648**

**Summa anläggningstillgångar**

**153 248**

**153 788**

**Omsättningstillgångar**

*Kortfristiga fordringar*

Fordringar hos koncernföretag

79

197

Fordringar hos intresseföretag och gemensamt styrda företag

865

493

Aktuella skattefordringar

169

221

Övriga fordringar

68

152

Förutbetalda kostnader och upplupna intäkter

23

40

39

**1 221**

**1 102**

*Kortfristiga placeringar*

Övriga kortfristiga placeringar

1 380

3 295

*Kassa och bank*

3 591

641

**Summa omsättningstillgångar**

**6 192**

**5 038**

**SUMMA TILLGÅNGAR**

**159 440**

**158 826**

**Moderbolagets  
Balansräkning**

Tkr

Not

2024-12-31

2023-12-31

**EGET KAPITAL OCH SKULDER**

**Eget kapital**

*Bundet eget kapital*

Aktiekapital

36

100

100

*Fritt eget kapital*

37

Fri överkursfond

68 070

68 070

Balanserad vinst

2 682

3 288

Årets resultat

61

-606

**70 813**

**70 752**

**Summa eget kapital**

**70 913**

**70 852**

**Obeskattade reserver**

38

690

690

**Långfristiga skulder**

26

Övriga skulder

84 983

86 995

**Kortfristiga skulder**

Leverantörsskulder

2

3

Övriga skulder

0

166

Upplupna kostnader och förutbetalda intäkter

28

2 852

120

**Summa kortfristiga skulder**

**2 854**

**289**

**SUMMA EGET KAPITAL OCH SKULDER**

**159 440**

**158 826**

**Moderbolagets**  
**Kassaflödesanalys**

Not

2024-01-01  
-2024-12-31

2023-01-01  
-2023-12-31

Tkr

**Den löpande verksamheten**

Resultat före finansiella poster		-477	-997
Erhållen ränta		4 349	2 900
Erhållen utdelning		0	7
Erlagd ränta		-2 756	-6
Justeringar för poster som inte ingår i kassaflödet	29	40	40
Betald inkomstskatt		-209	-829

**Kassaflöde från den löpande verksamheten före förändring av rörelsekapital**

**947**                      **1 115**

**Kassaflöde från förändring av rörelsekapitalet**

Förändring av kortfristiga fordringar		158	302
Förändring av leverantörsskulder		0	3
Förändring av kortfristiga skulder		2 567	-1 068
<b>Kassaflöde från den löpande verksamheten</b>		<b>3 672</b>	<b>352</b>

**Investeringsverksamheten**

Placeringar i övriga finansiella anläggningstillgångar	19	-15 350	-9 000
Försäljning av finansiella anläggningstillgångar	19, 35	18 850	0
Investeringar i dotterföretag	33	0	-74
Investeringar i intresseföretag	17	-4 000	-176
Ökning/minskning kortfristiga placeringar		1 790	-1 705
<b>Kassaflöde från investeringsverksamheten</b>		<b>1 290</b>	<b>-10 955</b>

**Finansieringsverksamheten**

Upptagna lån		3 250	9 000
Amortering av lån		-5 262	0
<b>Kassaflöde från finansieringsverksamheten</b>		<b>-2 012</b>	<b>9 000</b>

**Årets kassaflöde**

		<b>2 950</b>	<b>-1 603</b>
Likvida medel vid årets början		641	2 244

**Likvida medel vid årets slut**

**30**                      **3 591**                      **641**

2025071507305

## Noter

Tkr

### Not 1 Redovisnings- och värderingsprinciper

#### Allmänna upplysningar

Årsredovisningen och koncernredovisningen är upprättad i enlighet med årsredovisningslagen och BFNAR 2012:1 Årsredovisning och koncernredovisning (K3).

Fordringar och skulder i utländsk valuta har värderats till balansdagens kurs. Kursvinster och kursförluster på rörelsefordringar och rörelseskulder redovisas i rörelseresultatet medan kursvinster och kursförluster på finansiella fordringar och skulder redovisas som finansiella poster.

Redovisningsprinciperna är oförändrade jämfört med föregående år.

#### Intäktsredovisning

Intäkter har tagits upp till verkligt värde av vad som erhållits eller kommer att erhållas och redovisas i den omfattning det är sannolikt att de ekonomiska fördelarna kommer att tillgodogöras bolaget och intäkterna kan beräknas på ett tillförlitligt sätt.

#### Koncernredovisning

##### *Konsolideringsmetod*

Koncernredovisningen har upprättats enligt förvärvsmetoden. Detta innebär att förvärvade verksamheters identifierbara tillgångar och skulder redovisas till marknadsvärde enligt upprättad förvärvsanalys. Överstiger verksamhetens anskaffningsvärde det beräknade marknadsvärdet av de förväntade nettotillgångarna enligt förvärvsanalysen redovisas skillnaden som goodwill.

##### *Dotterföretag*

Koncernredovisningen omfattar, förutom moderföretaget, samtliga företag i vilka moderföretaget direkt eller indirekt har mer än 50 % av röstetalet eller på annat sätt innehar det bestämmande inflytandet och därmed har en rätt att utforma företagets finansiella och operativa strategier i syfte att erhålla ekonomiska fördelar.

Ett dotterföretags intäkter och kostnader tas in i koncernredovisningen från och med tidpunkten för förvärvet till och med den tidpunkt då moderföretaget inte längre har ett bestämmande inflytande över dotterföretaget.

Minoritetsintresse är den del av dotterföretagets resultat och nettotillgångar i koncernredovisningen hänförliga till egetkapitalinstrument som inte, direkt eller indirekt genom dotterföretag, ägs av moderföretaget.

Minoritetsintresse redovisas i koncernens balansräkning som en särskild post inom koncernens egna kapital. Redovisningen tar sin utgångspunkt i koncernen som en enhet enligt den så kallade enhetsteorin. Samtliga tillgångar som koncernen har bestämmande inflytande över inkluderas i koncernens balansräkning, även de som delvis har andra ägare. Minoritetens andel av resultatet efter skatt redovisas separat som minoritetsandel.

Förvärv och avyttring av minoritetsandelar redovisas inom eget kapital.

#### ***Intresseföretag och Gemensamt styrt företag***

Som intresseföretag räknas sådana företag där företaget har ett betydande men inte bestämmande inflytande. Ett betydande inflytande anses normalt föreligga när företaget äger minst 20 % men inte mer än 50 % av rösterna i ett annat företag.

#### ***Redovisning av intresseföretag***

Innehav i intresseföretag redovisas i koncernredovisningen enligt kapitalandelsmetoden. Det innebär att en förvärvsanalys upprättas och eventuella över- eller undervärden identifieras. Det koncernmässiga värdet på andelen påverkas under innehavstiden genom avskrivningar på övervärden eller återföring av undervärden. Andelsvärdet påverkas även av resultatandelen i intresseföretaget under innehavstiden, justerat för internvinster och övriga koncernmässiga justeringar. Erhållna utdelningar reducerar det koncernmässiga värdet.

Andel i intresseföretagets resultat efter skatt redovisas på egen rad och påverkar koncernens rörelseresultat.

#### ***Transaktioner mellan koncernföretag***

Koncerninterna fordringar och skulder samt transaktioner mellan koncernföretag liksom orealiserade vinster elimineras i sin helhet. Orealiserade förluster elimineras också såvida inte transaktionen motsvarar ett nedskrivningsbehov.

Förändring av internvinst under räkenskapsåret har elimineras i koncernresultaträkningen.

#### ***Omräkning av utländska dotterföretag***

Utländska dotterföretags bokslut har omräknats enligt dagskursmetoden. Samtliga poster i balansräkningen har omräknats till balansdagskurs. Alla poster i resultaträkningen har omräknats till genomsnittskurs under räkenskapsåret. Differenser som uppkommer redovisas direkt i eget kapital.

#### ***Goodwill***

Goodwill är den skillnad som uppkommer om anskaffningsvärdet för den förvärvade enheten är högre än värdet på den förvärvade enhetens nettotillgångar. Vid förvärvstidpunkten redovisas den uppkomna goodwillen som en tillgång i balansräkningen. Avskrivningstakt på Goodwill är 20 år.

#### ***Anläggningstillgångar***

Immateriella och materiella anläggningstillgångar redovisas till anskaffningsvärde minskat med ackumulerade avskrivningar enligt plan och eventuella nedskrivningar.

Avskrivning sker linjärt över den förväntade nyttjandeperioden med hänsyn till väsentligt restvärde. Följande avskrivningstakt tillämpas:

Byggnader	30 år
Maskiner och andra tekniska anläggningar	5-15 år
Inventarier, verktyg och installationer	1-6 år
Goodwill	10 år
Hysesrätter	10 år

### **Finansiella instrument**

Finansiella instrument värderas utifrån anskaffningsvärdet. Instrumentet redovisas i balansräkningen när bolaget blir part i instrumentets avtalsmässiga villkor. Finansiella tillgångar tas bort från balansräkningen när rätten att erhålla kassaflöden från instrumentet har löpt ut eller överförs och bolaget har överfört i stort sett alla risker och förmåner som är förknippade med äganderätten. Finansiella skulder tas bort från balansräkningen när förpliktelseerna har reglerats eller på annat sätt upphört.

#### ***Andra långfristiga värdepappersinnehav***

Placeringar i värdepapper som är anskaffade med avsikt att innehas långsiktigt har redovisats till sina anskaffningsvärden. Varje balansdag görs bedömning om eventuellt nedskrivningsbehov.

#### ***Kundfordringar/kortfristiga fordringar***

Kundfordringar och kortfristiga fordringar redovisas som omsättningstillgångar till det belopp som förväntas bli inbetalt efter avdrag för individuellt bedömda osäkra fordringar.

#### ***Låneskulder och leverantörsskulder***

Låneskulder och leverantörsskulder redovisas initialt till anskaffningsvärde efter avdrag för transaktionskostnader. Skiljer sig det redovisade beloppet från det belopp som ska återbetalas vid förfallotidpunkten periodiseras mellanskillnaden som räntekostnad över lånets löptid med hjälp av instrumentets effektivränta. Härigenom överensstämmer vid förfallotidpunkten det redovisade beloppet och det belopp som ska återbetalas.

#### ***Kvittning av finansiell fordran och finansiell skuld***

En finansiell tillgång och en finansiell skuld kvittas och redovisas med ett nettobelopp i balansräkningen endast då legal kvittningsrätt föreligger samt då en reglering med ett nettobelopp avses ske eller då en samtida avyttring av tillgången och reglering av skulden avses ske.

#### ***Nedskrivningsprövning av finansiella anläggningstillgångar***

Vid varje balansdag bedöms om det finns indikationer på nedskrivningsbehov av någon av de finansiella anläggningstillgångarna. Nedskrivning sker om värdenedgången bedöms vara bestående och prövas individuellt.

### **Leasingavtal**

Då de ekonomiska risker och fördelar som är förknippade med de leasade tillgångarna har övergått till leasetagaren klassificeras avtalet som finansiell leasing. Vid det första redovisningstillfället redovisas en tillgång och skuld i balansräkningen. Vid efterföljande redovisningstillfällen fördelas minimileasingavgifterna på ränta och amortering av skulden enligt effektivräntemetoden. Ränta ska fördelas över leasingperioden genom att belasta varje räkenskapsår med ett belopp som motsvarar en fast räntesats för den under respektive räkenskapsår redovisade skulden. Variabla avgifter ska redovisas som kostnad det räkenskapsår utgifterna uppkommer.

Vid den initiala redovisningen i balansräkningen värderas leasingavtal avseende fastigheter, maskiner och utrustning, där koncernen innehar de väsentliga riskerna och förmånerna hänförliga till ägandet (finansiell leasing), till det lägsta av det leasade objektets verkliga värde eller nuvärdet av framtida leasingbetalningar. Vid beräkningen av nuvärdet används leasingavtalets interna ränta, alternativt koncernens låneränta om den interna räntan inte kan fastställas på ett tillförlitligt sätt.

Efter initial redovisning behandlas tillgångar som innehas genom finansiell leasing på samma sätt som övriga tillgångar inom motsvarande tillgångskategori (fastigheter, maskiner och utrustning).

Den kapitaliserade återstående leasingförpliktelsen redovisas som en skuld i balansräkningen. Räntekostnaden som uppstår under leasingperioden redovisas i resultaträkningen löpande över avtalets löptid.

#### *Operationell leasing*

Företaget redovisar övriga leasingavtal, som operationella leasingavtal. Operationella leasingavtal redovisas som en kostnad linjärt över leasingperioden.

#### **Varulager**

Varulagret har värderats till det lägsta av dess anskaffningsvärde och dess nettoförsäljningsvärde på balansdagen. Med nettoförsäljningsvärde avses varornas beräknade försäljningspris minskat med försäljningskostnader. Den valda värderingsmetoden innebär att inkurans i varulagret har beaktats.

#### **Inkomstskatter**

Total skatt utgörs av aktuell skatt och uppskjuten skatt. Skatter redovisas i resultaträkningen, utom då underliggande transaktion redovisas direkt mot eget kapital varvid tillhörande skatteeffekter redovisas i eget kapital.

#### *Aktuell skatt*

Aktuell skatt avser inkomstskatt för innevarande räkenskapsår samt den del av tidigare räkenskapsårs inkomstskatt som ännu inte redovisats. Aktuell skatt beräknas utifrån den skattesats som gäller per balansdagen.

#### *Uppskjuten skatt*

Uppskjuten skatt är inkomstskatt som avser framtida räkenskapsår till följd av tidigare händelser. Redovisning sker enligt balansräkningsmetoden. Enligt denna metod redovisas uppskjutna skatteskulder och uppskjutna skattefordringar på temporära skillnader som uppstår mellan bokförda respektive skattemässiga värden för tillgångar och skulder samt för övriga skattemässiga avdrag eller underskott.

Uppskjutna skattefordringar nettoredovisas mot uppskjutna skatteskulder endast om de kan betalas med ett nettobelopp. Uppskjuten skatt beräknas utifrån gällande skattesats på balansdagen. Effekter av förändringar i gällande skattesatser resultatförs i den period förändringen lagstadsats. Uppskjuten skattefordran redovisas som finansiell anläggningstillgång och uppskjuten skatteskuld som avsättning.

Uppskjuten skattefordran avseende underskottsavdrag eller andra framtida skattemässiga avdrag redovisas i den omfattning det är sannolikt att avdragen kan avräknas mot framtida skattemässiga överskott.

#### **Avsättningar**

Som avsättning har redovisats förpliktelser gentemot tredje man som är hänförliga till räkenskapsåret eller tidigare räkenskapsår och som på balansdagen antingen är säkra eller sannolika till sin förekomst men oviss till belopp eller till den tidpunkt då de ska infrias.

#### **Ersättningar till anställda**

Ersättningar till anställda avser alla former av ersättningar som företaget lämnar till de anställda. Kortfristiga ersättningar utgörs av bland annat löner, betald semester, betald frånvaro, bonus och ersättning efter avslutad anställning (pension). Kortfristiga ersättningar redovisas som kostnad och en skuld då det finns en legal eller informell förpliktelse att betala ut en ersättning till följd av en tidigare händelse och en tillförlitlig uppskattning av beloppet kan göras.

Ersättningar vid uppsägning utgår då något företag inom koncernen beslutar att avsluta en anställning före den normala tidpunkten för anställningens upphörande eller då en anställd accepterar ett erbjudande om frivillig avgång i utbyte mot sådan ersättning. Om ersättningen inte ger företaget någon framtida ekonomisk fördel redovisas en skuld och en kostnad när företaget har en legal eller informell förpliktelse att lämna sådan ersättning.

### **Kassaflödesanalys**

Kassaflödesanalysen upprättas enligt indirekt metod. Det redovisade kassaflödet omfattar endast transaktioner som medfört in- eller utbetalningar.

Som likvida medel klassificerar företaget, förutom kassamedel, disponibla tillgodohavanden hos banker och andra kreditinstitut samt kortfristiga likvida placeringar som är noterade på en marknadsplats och har en kortare löptid än tre månader från anskaffningstidpunkten. Förändringar i spärrade medel redovisas i investeringsverksamheten.

### **Nyckeltalsdefinitioner**

**Soliditet (%)**

Justerat eget kapital (eget kapital och obeskattade reserver med avdrag för uppskjuten skatt) i procent av balansomslutning.

**Avkastning på eget kapital (%)**

Resultat efter finansiella poster i förhållande till justerat eget kapital (eget kapital och obeskattade reserver med avdrag för uppskjuten skatt).

**Avkastning på totalt kapital (%)**

Resultat före avdrag för räntekostnader i förhållande till balansomslutningen.

### **Moderbolagets redovisningsprinciper**

Moderföretaget och koncernen tillämpar samma redovisningsprinciper om inte annat framgår nedan.

### **Bokslutsdispositioner**

Förändringar av obeskattade reserver redovisas som bokslutsdispositioner i resultaträkningen. Koncernbidrag redovisas som bokslutsdispositioner.

### **Aktier och andelar i dotterföretag**

Aktier och andelar i dotterföretag redovisas till anskaffningsvärde efter avdrag för eventuella nedskrivningar. I anskaffningsvärdet ingår köpeskillingen som erlagts för aktierna samt förvärvskostnader. Eventuella kapitallänskott och koncernbidrag läggs till anskaffningsvärdet när de lämnas. Utdelning från dotterföretag redovisas som intäkt.

### **Eget kapital**

Eget kapital delas in i bundet och fritt kapital, i enlighet med årsredovisningslagens indelning.

### **Obeskattade reserver**

Obeskattade reserver redovisas med bruttobelopp i balansräkningen, inklusive den uppskjutna skatteskuld som är hänförlig till reserverna.

### Uppskattningar och bedömningar

Upprättandet av bokslut och tillämpning av redovisningsprinciper, baseras ofta på ledningens bedömningar, uppskattningar och antaganden som anses vara rimliga vid den tidpunkt då bedömningen görs. Uppskattningar och bedömningar är baserade på historiska erfarenheter och ett antal andra faktorer, som under rådande omständigheter anses vara rimliga. Resultatet av dessa används för att bedöma de redovisade värdena på tillgångar och skulder, som inte annars framgår tydligt från andra källor. Det verkliga utfallet kan avvika från dessa uppskattningar och bedömningar. Uppskattningar och antaganden ses över regelbundet.

Inga väsentliga källor till osäkerhet i uppskattningar och antaganden på balansdagen bedöms kunna innebära en betydande risk för en väsentlig justering av redovisade värden för tillgångar och skulder under nästa räkenskapsår.

### Not 2 Nettoomsättningens fördelning

#### Koncernen

	2024	2023
<b>Nettoomsättningen per rörelsegren</b>		
Varuförsäljning	486 195	484 460
Konsulttjänster	0	760
	<b>486 195</b>	<b>485 220</b>
<b>Nettoomsättningen per geografisk marknad</b>		
Tyskland	80 746	79 568
Nederländerna	156 392	152 565
Storbritannien	209 663	219 262
Sverige	39 394	33 825
	<b>486 195</b>	<b>485 220</b>

#### Moderbolaget

	2024	2023
<b>Nettoomsättningen per rörelsegren</b>		
Konsulttjänster	0	760
	<b>0</b>	<b>760</b>
<b>Nettoomsättningen per geografisk marknad</b>		
Sverige	0	760
	<b>0</b>	<b>760</b>

### Not 3 Leasing, leasinggivaren

#### Koncernen och moderbolaget

Årets leasingintäkter avseende hyresavtal uppgår till 74 tkr (56 tkr).

Framtida leasingavgifter för icke uppsägningsbara leasingavtal som kommer att erhållas, förfaller till betalning enligt följande:

	2024	2023
Inom ett år	74	74
Senare än ett år men inom fem år	0	74
	<b>74</b>	<b>149</b>

#### **Not 4 Leasing, leasingtagaren Koncernen**

Årets leasingkostnader avseende leasingavtal och lokalhyra, uppgår till 12 034 tkr (7 966 tkr).  
Framtida leasingavgifter & lokalhyra för icke uppsägningsbara leasingavtal, förfaller till betalning enligt följande:

	<b>2024</b>	<b>2023</b>
Inom ett år	2 795	9 445
Senare än ett år men inom fem år	6 192	24 381
Senare än fem år	1 669	53 108
	<b>10 656</b>	<b>86 934</b>

#### **Moderbolaget**

Årets leasingkostnader avseende leasingavtal, består enbart utav lokalhyra 130 tkr (113 tkr).  
Framtida leasingavgifter & lokalhyra, för icke uppsägningsbara leasingavtal förfaller till betalning enligt följande:

	<b>2024</b>	<b>2023</b>
Inom ett år	158	156
Senare än ett år men inom fem år	0	156
	<b>158</b>	<b>312</b>

#### **Not 5 Arvode till revisorer Koncernen**

Med revisionsuppdrag avses granskning av årsredovisningen och bokföringen samt styrelsens och verkställande direktörens förvaltning, övriga arbetsuppgifter som det ankommer på bolagets revisor att utföra samt rådgivning eller annat biträde som föranleds av iakttagelser vid sådan granskning eller genomförandet av sådana övriga arbetsuppgifter.

	<b>2024</b>	<b>2023</b>
<b>Grant Thornton</b>		
Revisionsuppdrag	245	247
	<b>245</b>	<b>247</b>
<b>Övriga revisorer utanför Sverige</b>		
Revisionsuppdrag	662	588
Skatterådgivning	26	0
Övriga tjänster	133	496
	<b>821</b>	<b>1 084</b>

#### **Moderbolaget**

	<b>2024</b>	<b>2023</b>
<b>Grant Thornton</b>		
Revisionsuppdrag	200	186
	<b>200</b>	<b>186</b>

**Not 6 Anställda och personalkostnader  
Koncernen**

	<b>2024</b>	<b>2023</b>
<b>Medelantalet anställda</b>		
Kvinnor	50	48
Män	120	126
	<b>170</b>	<b>174</b>
<b>Löner och andra ersättningar</b>		
Styrelse och verkställande direktör	1 857	1 915
Övriga anställda	101 473	93 233
	<b>103 330</b>	<b>95 148</b>
<b>Sociala kostnader</b>		
Pensionskostnader för övriga anställda	6 497	5 879
Övriga sociala avgifter enligt lag och avtal	11 293	11 442
	<b>17 790</b>	<b>17 321</b>
<b>Totala löner, ersättningar, sociala kostnader och pensionskostnader</b>	<b>121 120</b>	<b>112 469</b>
<b>Könsfördelning bland ledande befattningshavare</b>		
Andel kvinnor i styrelsen	14,3 %	14,3 %
Andel män i styrelsen	85,7 %	85,7 %
Andel kvinnor bland övriga ledande befattningshavare	25 %	25 %
Andel män bland övriga ledande befattningshavare	75 %	75 %

**Moderbolaget**

Bolaget har inte haft några anställda och några löner har ej utbetalats under år 2024.

<b>Medelantalet anställda</b>		
Män	0	1
	<b>0</b>	<b>1</b>
<b>Löner och andra ersättningar</b>		
Styrelse och verkställande direktör	0	715
	<b>0</b>	<b>715</b>
<b>Sociala kostnader</b>		
Övriga sociala avgifter enligt lag och avtal	0	225
	<b>0</b>	<b>225</b>
<b>Totala löner, ersättningar, sociala kostnader och pensionskostnader</b>	<b>0</b>	<b>940</b>
<b>Könsfördelning bland ledande befattningshavare</b>		
Andel kvinnor i styrelsen	50 %	50 %
Andel män i styrelsen	50 %	50 %
Andel kvinnor bland övriga ledande befattningshavare	0 %	0 %
Andel män bland övriga ledande befattningshavare	100 %	100 %

**Not 7 Anställda fördelade per land  
Koncernen**

			<b>2024</b>	<b>2023</b>
<b>Medelantalet anställda fördelade per land</b>				
Sverige	16	(7)	16	(7)
Tyskland	39	(14)	40	(15)
Nederländerna	49	(12)	48	(8)
Storbritannien	65	(17)	69	(18)
Danmark	1	(0)	1	(0)
	<b>170</b>	<b>(50)</b>	<b>174</b>	<b>(48)</b>

Inom parentes anges medelantalet kvinnor.

**Moderbolaget**

Bolaget har inte haft några anställda och några löner har ej utbetalats under år 2024.

<b>Medelantalet anställda fördelade per land</b>				
Sverige	0	(0)	1	(0)
	<b>0</b>	<b>(0)</b>	<b>1</b>	<b>(0)</b>

Inom parentes anges medelantalet kvinnor.

**Not 8 Övriga ränteintäkter och liknande resultatposter  
Koncernen**

			<b>2024</b>	<b>2023</b>
Utdelningar			0	6
Övriga ränteintäkter			4 379	2 606
Resultat vid försäljningar			-233	-24
Nedskrivning kortfristig placering			0	-832
Återföring av nedskrivning			110	0
			<b>4 256</b>	<b>1 756</b>

**Moderbolaget**

			<b>2024</b>	<b>2023</b>
Utdelningar			0	6
Ränteintäkter från koncernföretag			1 128	1 059
Övriga ränteintäkter			3 551	2 245
Resultat vid försäljningar			-233	-24
Nedskrivning kortfristig placering			0	-832
Återföring av nedskrivning			110	0
			<b>4 555</b>	<b>2 455</b>

**Not 9 Räntekostnader  
Koncernen**

	<b>2024</b>	<b>2023</b>
Övriga räntekostnader	5 432	5 492
	<b>5 432</b>	<b>5 492</b>

**Moderbolaget**

	<b>2024</b>	<b>2023</b>
Övriga räntekostnader	2 755	2 001
	<b>2 755</b>	<b>2 001</b>

**Not 10 Aktuell och uppskjuten skatt  
Koncernen**

	<b>2024</b>	<b>2023</b>
<b>Skatt på årets resultat</b>		
Aktuell skatt	-4 364	-3 604
Förändring av uppskjuten skatt avseende temporära skillnader	1 949	-1 482
<b>Totalt redovisad skatt</b>	<b>-2 415</b>	<b>-5 086</b>

**Avstämning av effektiv skatt**

	<b>2024</b>		<b>2023</b>	
	<b>Procent</b>	<b>Belopp</b>	<b>Procent</b>	<b>Belopp</b>
Redovisat resultat före skatt		5 947		18 647
Skatt enligt gällande skattesats	20,60	-1 225	20,60	-3 841
Ej avdragsgilla kostnader	30,52	-1 815	10,04	-1 872
Ej skattepliktiga intäkter	-5,87	349	-0,34	64
Underskottsavdrag vars skattevärde ej längre redovisas som tillgång	6,09	-362	-1,81	338
Omräkningsdifferensi förändring av uppskjuten skatt	-9,27	551	0,68	-127
Annan skattesats utländsk skatt	-1,46	87	-1,89	352
<b>Redovisad effektiv skatt</b>	<b>40,62</b>	<b>-2 415</b>	<b>27,28</b>	<b>-5 086</b>

### Moderbolaget

	2024	2023
<b>Skatt på årets resultat</b>		
Aktuell skatt	-261	-63
<b>Totalt redovisad skatt</b>	<b>-261</b>	<b>-63</b>

### Avstämning av effektiv skatt

	2024		2023	
	Procent	Belopp	Procent	Belopp
Redovisat resultat före skatt		322		-543
Skatt enligt gällande skattesats	20,60	-66	20,60	112
Ej avdragsgilla kostnader	66,71	-215	-31,68	-172
Ej skattepliktiga intäkter	-7,45	24	0,00	0
Skatteeffekt av schablonränta p-fond	1,24	-4	-0,55	-3
<b>Redovisad effektiv skatt</b>	<b>81,11</b>	<b>-261</b>	<b>-11,60</b>	<b>-63</b>

### Not 11 Hyresrätter och liknande rättigheter Koncernen och moderbolaget

	2024-12-31	2023-12-31
Ingående anskaffningsvärden	200	200
<b>Utgående ackumulerade anskaffningsvärden</b>	<b>200</b>	<b>200</b>
Ingående avskrivningar	-60	-20
Årets avskrivningar	-40	-40
<b>Utgående ackumulerade avskrivningar</b>	<b>-100</b>	<b>-60</b>
<b>Utgående redovisat värde</b>	<b>100</b>	<b>140</b>

### Not 12 Goodwill Koncernen

	2024-12-31	2023-12-31
Ingående anskaffningsvärden	53 414	53 213
Omräkningsdifferens	1 860	201
<b>Utgående ackumulerade anskaffningsvärden</b>	<b>55 274</b>	<b>53 414</b>
Ingående avskrivningar	-52 044	-47 802
Årets avskrivningar	-1 258	-4 435
Omräkningsdifferens	-1 972	194
<b>Utgående ackumulerade avskrivningar</b>	<b>-55 274</b>	<b>-52 044</b>
<b>Utgående redovisat värde</b>	<b>0</b>	<b>1 370</b>

**Not 13 Byggnader och mark  
Koncernen**

	2024-12-31	2023-12-31
Ingående anskaffningsvärden	37 185	37 138
Inköp	38	163
Omräkningsdifferens	1 308	-117
<b>Utgående ackumulerade anskaffningsvärden</b>	<b>38 530</b>	<b>37 185</b>
Ingående avskrivningar	-20 004	-19 242
Årets avskrivningar	-742	-847
Omräkningsdifferens	-705	85
<b>Utgående ackumulerade avskrivningar</b>	<b>-21 451</b>	<b>-20 004</b>
<b>Utgående redovisat värde</b>	<b>17 079</b>	<b>17 181</b>

**Not 14 Maskiner  
Koncernen**

	2024-12-31	2023-12-31
Ingående anskaffningsvärden	200 854	202 695
Inköp	22 417	11 865
Försäljningar/utrangeringar	-14 813	-14 498
Omklassificeringar	0	-408
Omräkningsdifferens	11 772	1 200
<b>Utgående ackumulerade anskaffningsvärden</b>	<b>220 230</b>	<b>200 854</b>
Ingående avskrivningar	-133 245	-129 923
Försäljningar/utrangeringar	13 897	14 498
Årets avskrivningar	-16 082	-17 003
Omräkningsdifferens	-8 056	-817
<b>Utgående ackumulerade avskrivningar</b>	<b>-143 486</b>	<b>-133 245</b>
<b>Utgående redovisat värde</b>	<b>76 744</b>	<b>67 609</b>

I posten maskiner och anläggningar ingår maskiner som nyttjas som finansiella leasingavtal 19.093 Mkr (18.131 Mkr )

**Not 15 Inventarier, verktyg och installationer  
Koncernen**

	2024-12-31	2023-12-31
Ingående anskaffningsvärden	36 000	34 442
Inköp	12 539	810
Försäljningar/utrangeringar	-5 795	-274
Omklassificeringar	0	855
Omräkningsdifferens	2 106	168
<b>Utgående ackumulerade anskaffningsvärden</b>	<b>44 850</b>	<b>36 000</b>
Ingående avskrivningar	-32 893	-31 184
Försäljningar/utrangeringar	5 795	139
Omklassificeringar	-2 813	0
Årets avskrivningar	-1 525	-1 688
Omräkningsdifferens	-1 818	-159
<b>Utgående ackumulerade avskrivningar</b>	<b>-33 254</b>	<b>-32 893</b>
<b>Utgående redovisat värde</b>	<b>11 596</b>	<b>3 107</b>

**Not 16 Pågående nyanläggningar och förskott avseende materiella anläggningstillgångar  
Koncernen**

	2024-12-31	2023-12-31
Ingående anskaffningsvärden	3 724	0
Nedlagda kostnader	0	3 852
Försäljningar/utrangeringar	-3 833	0
Omräkningsdifferens	110	-129
<b>Utgående ackumulerade anskaffningsvärden</b>	<b>0</b>	<b>3 724</b>
<b>Utgående redovisat värde</b>	<b>0</b>	<b>3 724</b>

**Not 17 Andelar i intresseföretag och gemensamt styrda företag  
Koncernen**

	2024-12-31	2023-12-31
Ingående anskaffningsvärden	10 814	11 640
Värdet förändringar kapitaladel	0	-178
Lämnade aktieägartillskott	4 000	0
Tillkommande förvärv	0	176
Årets andel i intresseföretagens resultat	-1 884	-802
Valutakursförändring	74	-22
<b>Utgående redovisat värde</b>	<b>13 004</b>	<b>10 814</b>

**Moderbolaget**

	2024-12-31	2023-12-31
Ingående anskaffningsvärden	19 782	19 606
Inköp	4 000	176
<b>Utgående ackumulerade anskaffningsvärden</b>	<b>23 782</b>	<b>19 782</b>
Ingående nedskrivningar	0	0
Årets nedskrivningar	-1 000	0
<b>Utgående ackumulerade nedskrivningar</b>	<b>-1 000</b>	<b>0</b>
<b>Utgående redovisat värde</b>	<b>22 782</b>	<b>19 782</b>

**Not 18 Specifikation andelar i intresseföretag och gemensamt styrda företag  
Koncernen**

Namn	Kapital- andel	Antal andelar	Koncernmässigt värde
Norcoat Nord AB	30,80%	4 312	735
2Trace A/S	20,75%	622 734	2 265
Camblift AB	50,00%	50 000	10 004
			<b>13 004</b>
	Org.nr	Säte	
Norcoat Nord AB	556498-3905	Stockholm	
2Trace A/S	31056764	Danmark	
Camblift AB	559216-2209	Stockholm	

**Moderbolaget**

Namn	Kapital- andel	Antal andelar	Bokfört värde
Norcoat Nord AB	30,80%	4 312	755
2Trace A/S	20,75%	622 734	1 977
Camblift AB	50,00%	50 000	20 050
			<b>22 782</b>

**Not 19 Fordringar hos intresseföretag och gemensamt styrda företag  
Koncernen och moderbolaget**

	2024-12-31	2023-12-31
Ingående anskaffningsvärden	50 000	41 000
Tillkommande fordringar	15 350	9 000
Avgående fordringar	-8 350	0
<b>Utgående ackumulerade anskaffningsvärden</b>	<b>57 000</b>	<b>50 000</b>
<b>Utgående redovisat värde</b>	<b>57 000</b>	<b>50 000</b>

**Not 20 Uppskjuten skatt på temporära skillnader  
Koncernen**

**2024-12-31**

**Temporära skillnader**

	<b>Uppskjuten skattefordran</b>	<b>Uppskjuten skatteskuld</b>	<b>Netto</b>
Obeskattade reserver	850	0	850
Skattemässiga underskottsavdrag	3 815	0	3 815
Goodwill	0	-5 356	-5 356
Skattepliktiga temporära skillnader	0	-5 052	-5 052
	<b>4 665</b>	<b>-10 408</b>	<b>-5 743</b>

**2023-12-31**

**Temporära skillnader**

	<b>Uppskjuten skattefordran</b>	<b>Uppskjuten skatteskuld</b>	<b>Netto</b>
Obeskattade reserver	1 258	0	1 258
Skattemässiga underskottsavdrag	3 268	0	3 268
Goodwill	0	-5 504	-5 504
Skattepliktiga temporära skillnader	0	-6 473	-6 473
	<b>4 526</b>	<b>-11 977</b>	<b>-7 451</b>

**Förändring av uppskjuten  
skatt**

	<b>Belopp vid årets ingång</b>	<b>Redovisas i resultaträk.</b>	<b>Redovisas mot eget kapital</b>	<b>Belopp vid årets utgång</b>
Avdragsgilla temporära skillnader	1 258	-408	0	850
Skattemässiga underskottsavdrag	3 268	392	155	3 815
Skattepliktiga temporära skillnader	-6 473	1 636	-215	-5 052
Goodwill	-5 504	330	-182	-5 356
	<b>-7 451</b>	<b>1 950</b>	<b>-242</b>	<b>-5 743</b>

**Not 21 Uppskjuten skattefordran  
Koncernen**

	<b>2024-12-31</b>	<b>2023-12-31</b>
Ingående anskaffningsvärden	4 526	4 539
Tillkommande	0	11
Avgående	-15	0
Omräkningsdifferans	154	-24
<b>Utgående ackumulerade anskaffningsvärden</b>	<b>4 665</b>	<b>4 526</b>
<b>Utgående redovisat värde</b>	<b>4 665</b>	<b>4 526</b>

**Not 22 Andra långfristiga fordringar  
Koncernen och moderbolaget**

	2024-12-31	2023-12-31
Ingående anskaffningsvärden	50	50
Utgående ackumulerade anskaffningsvärden	50	50
<b>Utgående redovisat värde</b>	<b>50</b>	<b>50</b>

**Not 23 Förutbetalda kostnader och upplupna intäkter  
Koncernen**

	2024-12-31	2023-12-31
Förutbetalda hyror	40	39
Förutbetalda försäkringspremier	277	0
Upplupna ränteintäkter	15	19
Övriga poster	5 991	8 858
	<b>6 323</b>	<b>8 916</b>

**Moderbolaget**

	2024-12-31	2023-12-31
Förutbetalda hyror	40	39
	<b>40</b>	<b>39</b>

**Not 24 Uppskjuten skatteskuld  
Koncernen**

	2024-12-31	2023-12-31
Belopp vid årets ingång	11 977	10 588
Tillkommande	0	1 493
Under året återförda belopp	-1 965	0
Omräkningsdifferens	396	-103
<b>Belopp vid årets utgång</b>	<b>10 408</b>	<b>11 977</b>

**Not 25 Övriga avsättningar  
Koncernen**

	2024-12-31	2023-12-31
Ingående Garantiåtaganden	465	467
Nya avsättningar	391	0
Omräkningsdifferens	15	-2
	<b>871</b>	<b>465</b>

Avsättningarna inkluderar en saneringsskyldighet i Nederländerna.

### Not 26 Långfristiga skulder

#### Koncernen

	2024-12-31	2023-12-31
<b>Förfaller senare än fem år efter balansdagen</b>		
Skulder till kreditinstitut	0	1 126
Skulder till närstående	84 983	86 995
	<b>84 983</b>	<b>88 121</b>

#### Moderbolaget

	2024-12-31	2023-12-31
<b>Förfaller senare än fem år efter balansdagen</b>		
Skulder till närstående	84 983	86 995
	<b>84 983</b>	<b>86 995</b>

### Not 27 Skulder som avser flera poster

#### Koncernen

Företagets banklån om 4 681 tkr (4 064 tkr) och leasingskulder om 10 769 tkr (5 556 tkr) redovisas under följande poster i balansräkningen.

	2024-12-31	2023-12-31
<b>Långfristiga skulder</b>		
Övriga skulder till kreditinstitut	11 296	6 146
	<b>11 296</b>	<b>6 146</b>
<b>Kortfristiga skulder</b>		
Övriga skulder till kreditinstitut	4 154	3 475
	<b>4 154</b>	<b>3 475</b>

### Not 28 Upplupna kostnader och förutbetalda intäkter

#### Koncernen och moderbolaget

	2024-12-31	2023-12-31
Upplupna räntekostnader	2 750	0
Övriga poster	102	119
	<b>2 852</b>	<b>119</b>

**Not 29 Justering för poster som inte ingår i kassaflödet  
Koncernen**

	2024-12-31	2023-12-31
Avskrivningar	21 775	24 013
Utrangeringar	4 750	0
Avyttringar	0	-1 886
Kursdifferenser	0	-589
Förändring i avsättningar	391	0
Årets andel i intresseföretags resultat	1 884	802
Värdetförändringar kapitaladel intresseföretag	0	179
	<b>28 800</b>	<b>22 519</b>

**Moderbolaget**

	2024-12-31	2023-12-31
Avskrivningar	40	40
	<b>40</b>	<b>40</b>

**Not 30 Likvida medel  
Koncernen**

	2024-12-31	2023-12-31
<b>Likvida medel</b>		
Banktillgodohavanden	19 720	19 062
	<b>19 720</b>	<b>19 062</b>

**Moderbolaget**

	2024-12-31	2023-12-31
<b>Likvida medel</b>		
Banktillgodohavanden	3 591	641
	<b>3 591</b>	<b>641</b>

**Not 31 Inköp och försäljning mellan koncernföretag  
Moderbolaget**

Under året har inga koncerninterna inköp eller försäljningar ägt rum.

**Not 32 Resultat från andelar i intresseföretag och gemensamt styrda företag  
Koncernen**

	2024-12-31	2023-12-31
<b>Moderbolaget</b>		
	<b>2024</b>	<b>2023</b>
Nedskrivningar	1 000	0
	<b>1 000</b>	<b>0</b>

**Not 33 Andelar i koncernföretag  
Moderbolaget**

	2024-12-31	2023-12-31
Ingående anskaffningsvärden	61 316	61 242
Inköp	0	74
<b>Utgående ackumulerade anskaffningsvärden</b>	<b>61 316</b>	<b>61 316</b>
<b>Utgående redovisat värde</b>	<b>61 316</b>	<b>61 316</b>

**Not 34 Specifikation andelar i koncernföretag  
Moderbolaget**

Namn	Kapital- andel	Antal andelar	Bokfört värde
Interket A/S	68,79%	7 484 121	61 316
-Interket holding B.V	100%		0
-Interket Holdings UK Limited	100%		0
-Interket GmbH	100%		0
-Interket AB	100%		0
			<b>61 316</b>

	Org.nr	Säte
Interket A/S	10665744	Danmark
-Interket holding B.V	05031327	Nederländerna
-Interket Holdings UK Limited	03118349	England och Wales
-Interket GmbH	HRB 20430	Tyskland
-Interket AB	556264-1737	Sverige

**Not 35 Fordringar hos koncernföretag  
Moderbolaget**

	2024-12-31	2023-12-31
Ingående anskaffningsvärden	22 500	22 500
Avgående fordringar	-10 500	0
<b>Utgående ackumulerade anskaffningsvärden</b>	<b>12 000</b>	<b>22 500</b>
<b>Utgående redovisat värde</b>	<b>12 000</b>	<b>22 500</b>

**Not 36 Antal aktier och kvotvärde  
Moderbolaget**

Aktiekapitalet består i moderföretaget av 1 000 aktier. Samtliga av samma aktieslag.

	<b>Antal aktier</b>	<b>Kvot- värde</b>
Antal Aktier	1 000	100
	<b>1 000</b>	

**Not 37 Disposition av vinst eller förlust  
Moderbolaget**

**2024-12-31**

**Förslag till vinstdisposition**

Styrelsen föreslår att till förfogande stående vinstmedel  
(kronor):

fri överkursfond	68 069 635	
balanserad vinst	2 681 635	
årets vinst	61 185	
	<b>70 812 455</b>	
disponeras så att		
i ny räkning överföres	70 812 455	
	<b>70 812 455</b>	

**Not 38 Obeskattade reserver  
Moderbolaget**

**2024-12-31**

**2023-12-31**

Periodiseringsfond 2021	690	690
	<b>690</b>	<b>690</b>
Skatteeffekt av schablonränta på periodiseringsfond	4	3

**Not 39 Ställda säkerheter  
Koncernen**

**2024-12-31**

**2023-12-31**

**För skulder till kreditinstitut:**

Företagsinteckningar	120 013	107 986
Tillgångar med äganderättsförbehåll	9 086	18 131
	<b>129 099</b>	<b>126 116</b>

**Not 40 Väsentliga händelser efter räkenskapsårets slut  
Koncernen och moderbolaget**

Inga väsentliga händelser har inträffat efter räkenskapsårets slut.

Underskriven den dag som framgår av min elektroniska underskrift

Carl E Parkander  
VD och ordförande

Anna Parkander

Vår revisionsberättelse har lämnats den dag som framgår av vår elektroniska underskrift

Grant Thornton Sweden AB

Christian Elmgren  
Auktoriserad revisor

2025071507327



# Document history

## Document summary

**COMPLETED BY ALL:**

30.06.2025 17:11

**SENT BY OWNER:**

Annie Primér • 30.06.2025 14:05

**DOCUMENT ID:**

BJNjaleBxx

**ENVELOPE ID:**

rJl7oaleHel-BJNjaleBxx

**DOCUMENT NAME:**

Årsredovisning Parkander Invest AB 2024.pdf

32 pages

**SHA-512:**

583a3f551fcaa48b8e983f25ab1887f24a14920a4c031f9  
a1953679a5a2c35844225735de62f39954d0f4f8d95f3d  
68eb26ba823c4867535f8b0d1574d687fc8

## Activity log

RECIPIENT	ACTION*	TIMESTAMP (CET)	METHOD	DETAILS
Carl Fredrik Ekholm Parkander carl@parkander.com	Signed Authenticated	30.06.2025 16:38 30.06.2025 16:33	eID Low	Swedish BankID (DOB: 1973/09/06) IP: 82.132.239.177
Anna Elisabeth Parkander aparkander@hotmail.com	Signed Authenticated	30.06.2025 16:40 30.06.2025 16:39	eID Low	Swedish BankID (DOB: 1977/09/17) IP: 82.118.29.60
CHRISTIAN ELMGREN christian.elmgren@se.gt.com	Signed Authenticated	30.06.2025 17:11 30.06.2025 17:10	eID Low	Swedish BankID (DOB: 1985/04/17) IP: 194.14.78.10

\* Action describes both the signing and authentication performed by each recipient. Authentication refers to the ID method used to access the document.

Verified ensures that the document has been signed according to the method stated above.

Copies of signed documents are securely stored by Verified.


To review the signature validity, please open this PDF using Adobe Reader.



GDPR compliant



eIDAS standard



PADES sealed

## 📎 Attachments

No attachments related to this document

## 📄 Custom events

No custom events related to this document

2025071507328

Verified ensures that the document has been signed according to the method stated above.

Copies of signed documents are securely stored by Verified.

**To review the signature validity, please open this PDF using Adobe Reader.**



GDPR  
compliant



eIDAS  
standard



PAdES  
sealed

# Revisionsberättelse

Till bolagsstämman i Parkander Invest AB

Org.nr. 556922 - 4164

## Rapport om årsredovisningen och koncernredovisningen

### Uttalanden

Vi har utfört en revision av årsredovisningen och koncernredovisningen för Parkander Invest AB för år 2024.

Enligt vår uppfattning har årsredovisningen och koncernredovisningen upprättats i enlighet med årsredovisningslagen och ger en i alla väsentliga avseenden rättvisande bild av moderbolagets och koncernens finansiella ställning per den 31 december 2024 och av dessas finansiella resultat och kassaflöden för året enligt årsredovisningslagen. Förvaltningsberättelsen är förenlig med årsredovisningens och koncernredovisningens övriga delar.

Vi tillstyrker därför att bolagsstämman fastställer resultaträkningen och balansräkningen för moderbolaget och koncernen.

### Grund för uttalanden

Vi har utfört revisionen enligt International Standards on Auditing (ISA) och god revisionssed i Sverige. Vårt ansvar enligt dessa standarder beskrivs närmare i avsnittet *Revisorns ansvar*. Vi är oberoende i förhållande till moderbolaget och koncernen enligt god revisorssed i Sverige och har i övrigt fullgjort vårt yrkesetiska ansvar enligt dessa krav.

Vi anser att de revisionsbevis vi har inhämtat är tillräckliga och ändamålsenliga som grund för våra uttalanden.

### Styrelsens och verkställande direktörens ansvar

Det är styrelsen och verkställande direktören som har ansvaret för att årsredovisningen och koncernredovisningen upprättas och att den ger en rättvisande bild enligt årsredovisningslagen. Styrelsen och verkställande direktören ansvarar även för den interna kontroll som de bedömer är nödvändig för att upprätta en årsredovisning och koncernredovisning som inte innehåller några väsentliga felaktigheter, vare sig dessa beror på oegentligheter eller misstag.

Vid upprättandet av årsredovisningen och koncernredovisningen ansvarar styrelsen och verkställande direktören för bedömningen av bolagets och koncernens förmåga att fortsätta verksamheten. De upplyser, när så är tillämpligt, om förhållanden som kan påverka förmågan att fortsätta verksamheten och att använda antagandet om fortsatt drift. Antagandet om fortsatt drift tillämpas dock inte om styrelsen och verkställande direktören avser att likvidera bolaget, upphöra med verksamheten eller inte har något realistiskt alternativ till att göra något av detta.

### Revisorns ansvar

Våra mål är att uppnå en rimlig grad av säkerhet om huruvida årsredovisningen och koncernredovisningen som helhet inte innehåller några väsentliga felaktigheter, vare sig dessa beror på oegentligheter eller misstag, och att lämna en revisionsberättelse som innehåller våra uttalanden. Rimlig säkerhet är en hög grad av säkerhet, men är ingen garanti för att en revision som utförs enligt ISA och god revisionssed i Sverige alltid kommer att upptäcka en väsentlig felaktighet om en sådan finns. Felaktigheter kan uppstå på grund av oegentligheter eller misstag och anses vara väsentliga om de enskilt eller tillsammans rimligen kan förväntas påverka de ekonomiska beslut som användare fattar med grund i årsredovisningen och koncernredovisningen.

Som del av en revision enligt ISA använder vi professionellt omdöme och har en professionellt skeptisk inställning under hela revisionen. Dessutom:

- identifierar och bedömer vi riskerna för väsentliga felaktigheter i årsredovisningen och koncernredovisningen, vare sig dessa beror på oegentligheter eller misstag, utformar och utför granskningsåtgärder bland annat utifrån dessa risker och inhämtar revisionsbevis som är tillräckliga och ändamålsenliga för att utgöra en grund för våra uttalanden. Risken för att inte upptäcka en väsentlig felaktighet till följd av oegentligheter är högre än för en väsentlig felaktighet som beror på misstag, eftersom oegentligheter kan innefatta ogerande i maskopi, förfalskning, avsiktliga utelämnanden, felaktig information eller åsidosättande av intern kontroll.
- skaffar vi oss en förståelse av den del av bolagets interna kontroll som har betydelse för vår revision för att utforma granskningsåtgärder som är lämpliga med hänsyn till omständigheterna, men inte för att uttala oss om effektiviteten i den interna kontrollen.
- utvärderar vi lämpligheten i de redovisningsprinciper som används och rimligheten i styrelsens och verkställande direktörens uppskattningar i redovisningen och tillhörande upplysningar.
- drar vi en slutsats om lämpligheten i att styrelsen och verkställande direktören använder antagandet om fortsatt drift vid upprättandet av årsredovisningen och koncernredovisningen. Vi drar också en slutsats, med grund i de inhämtade revisionsbevisen, om huruvida det finns någon väsentlig osäkerhetsfaktor som avser sådana händelser eller förhållanden som kan leda till betydande tvivel om bolagets och koncernens förmåga att fortsätta verksamheten. Om vi drar slutsatsen att det finns en väsentlig osäkerhetsfaktor, måste vi i revisionsberättelsen fästa uppmärksamheten på upplysningarna i årsredovisningen och koncernredovisningen om den väsentliga osäkerhetsfaktorn eller, om sådana upplysningar är otillräckliga, modifiera uttalandet om årsredovisningen och koncernredovisningen. Våra slutsatser baseras på de revisionsbevis



som inhämtas fram till datumet för revisionsberättelsen. Dock kan framtida händelser eller förhållanden göra att ett bolag och en koncern inte längre kan fortsätta verksamheten.

- utvärderar vi den övergripande presentationen, strukturen och innehållet i årsredovisningen och koncernredovisningen, däribland upplysningarna, och om årsredovisningen och koncernredovisningen återger de underliggande transaktionerna och händelserna på ett sätt som ger en rättvisande bild.
- planerar och utför vi koncernrevisionen för att inhämta tillräckliga och ändamålsenliga revisionsbevis avseende den finansiella informationen för företag eller affärsenheter inom koncernen som grund för att göra ett uttalande avseende koncernredovisningen. Vi ansvarar för styrning, övervakning och genomgång av det revisionsarbete som utförts för koncernrevisionens syfte. Vi är ensamt ansvariga för våra uttalanden.

Vi måste informera styrelsen om bland annat revisionens planerade omfattning och inriktning samt tidpunkten för den. Vi måste också informera om betydelsefulla iakttagelser under revisionen, däribland de eventuella betydande brister i den interna kontrollen som vi identifierat.

## Rapport om andra krav enligt lagar och andra författningar

### Uttalanden

Utöver vår revision av årsredovisningen och koncernredovisningen har vi även utfört en revision av styrelsens och verkställande direktörens förvaltning för Parkander Invest AB för år 2024 samt av förslaget till dispositioner beträffande bolagets vinst eller förlust.

Vi tillstyrker att bolagsstämman disponerar vinsten enligt förslaget i förvaltningsberättelsen och beviljar styrelsens ledamöter och verkställande direktören ansvarsfrihet för räkenskapsåret.

### Grund för uttalanden

Vi har utfört revisionen enligt god revisionssed i Sverige. Vårt ansvar enligt denna beskrivs närmare i avsnittet *Revisorns ansvar*. Vi är oberoende i förhållande till moderbolaget och koncernen enligt god revisorssed i Sverige och har i övrigt fullgjort vårt yrkesetiska ansvar enligt dessa krav.

Vi anser att de revisionsbevis vi har inhämtat är tillräckliga och ändamålsenliga som grund för våra uttalanden.

### Styrelsens och verkställande direktörens ansvar

Det är styrelsen som har ansvaret för förslaget till dispositioner beträffande bolagets vinst eller förlust. Vid förslag till utdelning innefattar detta bland annat en bedömning av om utdelningen är försvarlig med hänsyn till de krav som bolagets och koncernens verksamhetsart, omfattning och risker ställer på storleken av moderbolagets och koncernens egna kapital, konsolideringsbehov, likviditet och ställning i övrigt.

Styrelsen ansvarar för bolagets organisation och förvaltningen av bolagets angelägenheter. Detta innefattar bland annat att fortlöpande bedöma bolagets och koncernens ekonomiska situation och att tillse att bolagets organisation är utformad så att bokföringen, medelsförvaltningen och bolagets ekonomiska angelägenheter i övrigt kontrolleras på ett betryggande sätt. Verkställande direktören ska sköta den löpande förvaltningen enligt styrelsens riktlinjer och anvisningar och bland annat vidta de åtgärder som är nödvändiga för att bolagets bokföring ska fullgöras i överensstämmelse med lag och för att medelsförvaltningen ska skötas på ett betryggande sätt.

### Revisorns ansvar

Vårt mål beträffande revisionen av förvaltningen, och därmed vårt uttalande om ansvarsfrihet, är att inhämta revisionsbevis för att med en rimlig grad av säkerhet kunna bedöma om någon styrelseledamot eller verkställande direktören i något väsentligt avseende:

- företagit någon åtgärd eller gjort sig skyldig till någon försummelse som kan föranleda ersättningsskyldighet mot bolaget, eller
- på något annat sätt handlat i strid med aktiebolagslagen, årsredovisningslagen eller bolagsordningen.

Vårt mål beträffande revisionen av förslaget till dispositioner av bolagets vinst eller förlust, och därmed vårt uttalande om detta, är att med rimlig grad av säkerhet bedöma om förslaget är förenligt med aktiebolagslagen.

Rimlig säkerhet är en hög grad av säkerhet, men ingen garanti för att en revision som utförs enligt god revisionssed i Sverige alltid kommer att upptäcka åtgärder eller försummelser som kan föranleda ersättningsskyldighet mot bolaget, eller att ett förslag till dispositioner av bolagets vinst eller förlust inte är förenligt med aktiebolagslagen.

Som en del av en revision enligt god revisionssed i Sverige använder vi professionellt omdöme och har en professionellt skeptisk inställning under hela revisionen. Granskningen av förvaltningen och förslaget till dispositioner av bolagets vinst eller förlust grundar sig främst på revisionen av räkenskaperna. Vilka tillkommande granskningsåtgärder som utförs baseras på vår professionella bedömning med utgångspunkt i risk och väsentlighet. Det innebär att vi fokuserar granskningen på sådana åtgärder, områden och förhållanden som är väsentliga för verksamheten och där avsteg och överträdelser skulle ha särskild betydelse för bolagets situation. Vi går igenom och prövar fattade beslut, beslutsunderlag, vidtagna åtgärder och andra förhållanden som är relevanta för vårt uttalande om ansvarsfrihet. Som underlag för vårt uttalande om styrelsens förslag till dispositioner beträffande bolagets vinst eller förlust har vi granskat om förslaget är förenligt med aktiebolagslagen.



Stockholm, enligt datum som framgår av elektronisk signering.  
Grant Thornton Sweden AB

Christian Elmgren  
Auktoriserad revisor

2025090801712

2025090801713



# Document history

## Document summary

**COMPLETED BY ALL:**

30.06.2025 17:09

**SENT BY OWNER:**

Christian Elmgren • 30.06.2025 17:07

**DOCUMENT ID:**

r1mFX\_QxBex

**ENVELOPE ID:**

SJlum\_QlBle-r1mFX\_QxBex

**DOCUMENT NAME:**

Revisionsberättelse Parkander Invest AB 2024-01-01–2024-12-31.pdf

3 pages

**SHA-512:**

259e3bfb61a7b5db5f886ff1ef022ca5fdcf605e178e40256eef8be7dafcf7c38018b59b8aca75ad077121d50c4ea5538cf8791a2bb0ee1c92e00f8a6942de7e

## Activity log

RECIPIENT	ACTION*	TIMESTAMP (CET)	METHOD	DETAILS
1. CHRISTIAN ELMGREN	Signed	30.06.2025 17:09	eID	Swedish BankID (DOB: 1985/04/17)
christian.elmgren@se.gt.com	Authenticated	30.06.2025 17:08	Low	IP: 194.14.78.10

\* Action describes both the signing and authentication performed by each recipient. Authentication refers to the ID method used to access the document.

## Attachments

No attachments related to this document

Verified ensures that the document has been signed according to the method stated above.

Copies of signed documents are securely stored by Verified.

To review the signature validity, please open this PDF using Adobe Reader.



GDPR compliant



eIDAS standard



PAdES sealed

## Custom events

No custom events related to this document

2025090801714




Verified ensures that the document has been signed according to the method stated above.

Copies of signed documents are securely stored by Verified.


**To review the signature validity, please open this PDF using Adobe Reader.**



GDPR  
compliant



eIDAS  
standard



PAdES  
sealed