

Årsredovisning för
italian.flavours resor vin och mat AB

556996-8729

Räkenskapsåret

2022-01-01 - 2022-12-31

| | |
|------------------------|---|
| Förvaltningsberättelse | 1 |
| Resultaträkning | 2 |
| Balansräkning | 3 |
| Noter | 5 |
| Underskrifter | 6 |

Fastställelseintyg

Jag intygar att resultaträkningen och balansräkningen har fastställts på årsstämma 2023-01-31. Årsstämman beslöt att godkänna styrelsens förslag till vinstdisposition.

Jag intygar att innehållet i dessa handlingar överensstämmer med originalen och att originalen undertecknats av samtliga personer som enligt lag ska underteckna dessa.



Karin Holmgren
Styrelseledamot

Täby 2023-01-31

Förvaltningsberättelse

Styrelsen för italian.flavours resor vin och mat AB, 556996-8729, avger följande årsredovisning för räkenskapsåret 2022-01-01 - 2022-12-31.

Verksamheten

Allmänt om verksamheten

Bolaget ska äga och förvalta aktier, andelar och värdepapper och därmed förenlig verksamhet.

Bolagets säte är Täby.

Flerårsöversikt

| | 2022 | 2021 | 2020 | Belopp i kr 2019/2020 |
|-----------------------------------|-----------|---------|---------|--------------------------|
| Resultat efter finansiella poster | 1 142 820 | 137 298 | 280 718 | -254 210 |
| Soliditet % | 100 | 99,8 | 100 | 99 |

Förändringar i eget kapital

| | Aktiekapital | Balanserat resultat | Årets resultat |
|--------------------------------|---------------|------------------------|------------------|
| Belopp vid årets ingång | 50 000 | 10 169 808 | 117 236 |
| Utdelning | | -187 550 | |
| Balanseras i ny räkning | | 117 236 | -117 236 |
| Årets resultat | | | 1 140 301 |
| Belopp vid årets utgång | 50 000 | 10 099 494 | 1 140 301 |


Resultatdisposition

Till årsstämmans förfogande står följande medel:

| | Belopp i kr 2022-12-31 |
|---------------------|---------------------------|
| Balanserat resultat | 10 099 494 |
| Årets resultat | 1 140 301 |
| Summa | 11 239 795 |

Styrelsen föreslår att medlen disponeras enligt följande:

| | 2022-12-31 |
|-------------------------|-------------------|
| Utdelning | 195 250 |
| Balanseras i ny räkning | 11 044 545 |
| Summa | 11 239 795 |



Resultaträkning


| <i>Belopp i kr</i> | <i>Not</i> | <i>2022-01-01 - 2022-12-31</i> | <i>2021-01-01 - 2021-12-31</i> |
|--|------------|------------------------------------|------------------------------------|
| Rörelsekostnader | | | |
| Övriga externa kostnader | | -1 322 | -1 674 |
| Summa rörelsekostnader | | -1 322 | -1 674 |
| Rörelseresultat | | -1 322 | -1 674 |
| Finansiella poster | | | |
| Resultat från övriga finansiella anläggningstillgångar | 2 | 1 130 585 | 138 972 |
| Övriga ränteintäkter och liknande resultatposter | | 13 557 | 0 |
| Summa finansiella poster | | 1 144 142 | 138 972 |
| Resultat efter finansiella poster | | 1 142 820 | 137 298 |
| Resultat före skatt | | 1 142 820 | 137 298 |
| Skatter | | | |
| Skatt på årets resultat | | -2 519 | -20 062 |
| Årets resultat | | 1 140 301 | 117 236 |

2023020205187

Balansräkning

| <i>Belopp i kr</i> | <i>Not</i> | <i>2022-12-31</i> | <i>2021-12-31</i> |
|--|------------|-------------------|-------------------|
| TILLGÅNGAR | | | |
| Anläggningstillgångar | | | |
| Finansiella anläggningstillgångar | | | |
| Andra långfristiga fordringar | 2 | 5 945 000 | 4 942 366 |
| Summa finansiella anläggningstillgångar | | 5 945 000 | 4 942 366 |
| Summa anläggningstillgångar | | 5 945 000 | 4 942 366 |
| Omsättningstillgångar | | | |
| Kassa och bank | | | |
| Kassa och bank | | 5 347 314 | 5 414 740 |
| Summa kassa och bank | | 5 347 314 | 5 414 740 |
| Summa omsättningstillgångar | | 5 347 314 | 5 414 740 |
| SUMMA TILLGÅNGAR | | 11 292 314 | 10 357 106 |

2023020205188



Balansräkning

| <i>Belopp i kr</i> | <i>Not</i> | <i>2022-12-31</i> | <i>2021-12-31</i> |
|---------------------------------------|------------|-------------------|-------------------|
| EGET KAPITAL OCH SKULDER | | | |
| Eget kapital | | | |
| Bundet eget kapital | | | |
| Aktiekapital | | 50 000 | 50 000 |
| Summa bundet eget kapital | | 50 000 | 50 000 |
| Fritt eget kapital | | | |
| Balanserat resultat | | 10 099 494 | 10 169 808 |
| Årets resultat | | 1 140 301 | 117 236 |
| Summa fritt eget kapital | | 11 239 795 | 10 287 044 |
| Summa eget kapital | | 11 289 795 | 10 337 044 |
| Kortfristiga skulder | | | |
| Skatteskulder | | 2 519 | 20 062 |
| Summa kortfristiga skulder | | 2 519 | 20 062 |
| SUMMA EGET KAPITAL OCH SKULDER | | 11 292 314 | 10 357 106 |

2023020205189



Noter

Belopp i kr om inget annat anges.

Not 1 Redovisningsprinciper

Årsredovisningen är upprättad i enlighet med årsredovisningslagen och Bokföringsnämndens allmänna råd (BFNAR 2016:10) om årsredovisning i mindre företag.


Not 2 Andra långfristiga fordringar

| | 2022-12-31 | 2021-12-31 |
|--|------------------|------------------|
| Ingående anskaffningsvärden | 4 942 366 | 5 917 366 |
| Förändring av anskaffningsvärde | | |
| Försäljning | -4 942 366 | -975 000 |
| Köp | 5 945 000 | |
| Utgående anskaffningsvärden | 5 945 000 | 4 942 366 |
| Redovisat värde | 5 945 000 | 4 942 366 |



Underskrifter

Täby



2023-01-31

Karin Holmgren
Styrelseordförande

Datum



2023-01-31

Tony Holmgren
Styrelsesuppleant

Datum

2023020205191