

**Årsredovisning**  
och  
**Koncernredovisning**  
för  
**Sitt i Norrköping AB**  
556501-6028

Räkenskapsåret

2024-01-01 - 2024-12-31

**Fastställelseintyg**

Undertecknad styrelseledamot i Sitt i Norrköping AB intygar att resultaträkningen och balansräkningen i årsredovisningen för moderbolaget samt koncernresultaträkningen och koncernbalansräkningen har fastställts på årsstämman den 4 juni 2025. Årsstämman beslutade att godkänna styrelsens förslag till resultatdisposition.

Jag intygar också att innehållet i årsredovisningen och revisionsberättelsen stämmer överens med originalen.

Norrköping 2025-06-04



Bo Eriksson

**Årsredovisning**  
och  
**Koncernredovisning**  
för  
**Sitt i Norrköping AB**  
556501-6028

Räkenskapsåret

2024-01-01 - 2024-12-31

**Innehållsförteckning**

Förvaltningsberättelse	1
Resultaträkning koncern	3
Balansräkning koncern	4
Kassaflödesanalys koncern	6
Resultaträkning	7
Balansräkning	8
Kassaflödesanalys	10
Noter	11

Styrelsen för Sitt i Norrköping AB avger följande årsredovisning och koncernredovisning för räkenskapsåret 2024-01-01 - 2024-12-31.

Årsredovisningen är upprättad i svenska kronor, SEK. Om inte annat särskilt anges, redovisas alla belopp i hela kronor (kr).

## Förvaltningsberättelse

### Information om verksamheten

Bolaget bedriver genom dess koncernbolag tillverkning och försäljning av individuellt anpassade sitthjälpmedel och därmed liknande produkter. Bolaget äger även fastighet där lokaler hyrs ut till koncernföretag.

Företaget har sitt säte i Norrköping.

### Väsentliga händelser under räkenskapsåret

Koncernmässig förändring i dotterbolag med anledning av ägarbyte. Befintligt bolag, Anatomic Sitt Teknik AB övertas av moderbolaget till 100% och fortsätter äga och drifva verksamhetsfastigheten. Nytt bolag startas som ansvarar för den fortsatta tillverkningen, AT Tillverkning AB, med ny delägare.

### Förväntad framtida utveckling samt väsentliga risker och osäkerhetsfaktorer

Utvecklingen under nästkommande verksamhetsår bedöms koncernmässigt vara stabil med viss nedgång i omsättningen pga avtagnade effekt av uppdämt behov efter Covid-19.

### Flerårsöversikt (Tkr)

<b>Koncernen</b>	<b>2024</b>	<b>2023</b>	<b>2022</b>	<b>2021</b>	<b>2020</b>
Nettoomsättning	161 749	163 408	133 758	117 358	113 275
Resultat efter finansiella poster	30 192	29 354	18 597	15 641	18 205
Antal anställda	85	85	78	75	71
Balansomslutning	171 866	165 162	153 860	150 028	159 347
Soliditet (%)	70,0	69,0	68,0	67,0	70,0
Avkastning på totalt kap. (%)	17,6	17,7	12,1	10,4	11,0

<b>Moderbolaget</b>	<b>2024</b>	<b>2023</b>	<b>2022</b>	<b>2021</b>	<b>2020</b>
Nettoomsättning	13 200	13 200	13 200	10 804	12 530
Resultat efter finansiella poster	27 266	10 867	10 991	8 411	12 260
Balansomslutning	91 087	91 656	87 420	85 650	90 536
Soliditet (%)	43,1	30,9	36,2	38,4	51,0
Avkastning på totalt kap. (%)	29,9	11,8	12,5	9,8	13,5

### Förändring av eget kapital (tkr)

	Aktie- kapital	Reserver	Annat eget kapital inkl. årets resultat	Minoritets- intresse	Totalt
<b>Koncernen</b>					
Belopp vid årets ingång	100	0	106 398	7 836	114 334
Disposition enligt beslut av årsstämman:					
Utdelning			-14 000	-2 207	-16 207
Omräkningsdifferens			-64	-220	-284
Årets resultat			20 619	2 998	23 617
<b>Belopp vid årets utgång</b>	<b>100</b>	<b>0</b>	<b>112 953</b>	<b>8 407</b>	<b>121 460</b>
	Aktie- kapital	Reserv- fond	Balanserat resultat	Årets resultat	Totalt
<b>Moderbolaget</b>					
Belopp vid årets ingång	100	20	7 608	8 419	16 147
Disposition enligt beslut av årsstämman:					
Utdelning			-14 000		-14 000
Balanseras i ny räkning			8 419	-8 419	0
Årets resultat				24 445	24 445
<b>Belopp vid årets utgång</b>	<b>100</b>	<b>20</b>	<b>2 027</b>	<b>24 445</b>	<b>26 592</b>

### Förslag till vinstdisposition

Styrelsen föreslår att till förfogande stående vinstmedel (kronor):

balanserad vinst	2 027 072
årets vinst	24 444 529
	<b>26 471 601</b>
disponeras så att	
till aktieägarna utdelas 15000 kr per aktie. Totalt	15 000 000
i ny räkning överföres	11 471 601
	<b>26 471 601</b>

Styrelsen föreslås bemyndigas att besluta om tidpunkt då utdelningen skall betalas.

Styrelsen anser att förslaget är förenligt med försiktighetsregeln i 17 kap. 3 § aktiebolagslagen enligt följande redogörelse: Styrelsens uppfattning är att vinstutdelningen är försvarlig med hänsyn till de krav verksamhetens art, omfattning och risk ställer på storleken på det egna kapitalet, bolagets konsolideringsbehov, likviditet och ställning i övrigt.

Koncernens och moderbolagets resultat och ställning i övrigt framgår av efterföljande resultat- och balansräkningar samt kassaflödesanalyser med noter.

<b>Koncernens Resultaträkning</b>	<b>Not</b>	<b>2024-01-01 -2024-12-31</b>	<b>2023-01-01 -2023-12-31</b>
Nettoomsättning	2	161 749 364	163 407 734
Övriga rörelseintäkter		1 123 329	577 620
		<b>162 872 693</b>	<b>163 985 355</b>
<b>Rörelsens kostnader</b>			
Råvaror och förnödenheter		-7 595 080	-9 015 782
Handelsvaror		-35 246 416	-38 065 354
Övriga externa kostnader	3, 4	-23 937 883	-25 710 043
Personalkostnader	5	-60 404 606	-55 621 356
Avskrivningar och nedskrivningar av materiella och immateriella anläggningstillgångar		-5 312 985	-5 407 900
Övriga rörelsekostnader		-784	-1 282
		<b>-132 497 754</b>	<b>-133 821 716</b>
<b>Rörelseresultat</b>		<b>30 374 939</b>	<b>30 163 639</b>
<b>Resultat från finansiella poster</b>			
Resultat från andelar i koncernföretag	6	0	0
Resultat från andelar i intresseföretag och gemensamt styrda företag	6	106 772	106 611
Resultat från övriga värdepapper och fordringar som är anläggningstillgångar	7	105 975	69 317
Övriga ränteintäkter och liknande resultatposter	7	254 517	203 837
Räntekostnader och liknande resultatposter	7	-650 663	-1 189 893
		<b>-183 399</b>	<b>-810 128</b>
<b>Resultat efter finansiella poster</b>		<b>30 191 540</b>	<b>29 353 511</b>
<b>Resultat före skatt</b>		<b>30 191 540</b>	<b>29 353 511</b>
Skatt på årets resultat	8	-5 851 473	-6 352 431
Uppskjuten skatt		-722 482	-687 599
<b>Årets resultat</b>		<b>23 617 585</b>	<b>22 313 481</b>
Hänförligt till moderföretagets aktieägare		20 618 909	19 690 884
Hänförligt till innehav utan bestämmande inflytande		2 998 676	2 622 595

<b>Koncernens</b>	<b>Not</b>	<b>2024-12-31</b>	<b>2023-12-31</b>
<b>Balansräkning</b>			
<b>TILLGÅNGAR</b>			
<b>Anläggningstillgångar</b>			
<i>Immateriella anläggningstillgångar</i>			
Goodwill	9	1 065 884	62 870
		<b>1 065 884</b>	<b>62 870</b>
<i>Materiella anläggningstillgångar</i>			
Byggnader och mark	10	63 297 870	65 371 529
Inventarier, verktyg och installationer	11	10 971 064	11 766 236
		<b>74 268 934</b>	<b>77 137 765</b>
<i>Finansiella anläggningstillgångar</i>			
Andelar i intresseföretag och gemensamt styrda företag	12	3 132 699	1 013 014
Fordringar hos övriga företag som det finns ett ägarintresse i		2 186 417	0
Uppskjuten skattefordran		291 367	272 070
Andra långfristiga fordringar	13	16 019 370	15 998 723
		<b>21 629 853</b>	<b>17 283 807</b>
<b>Summa anläggningstillgångar</b>		<b>96 964 671</b>	<b>94 484 442</b>
<b>Omsättningstillgångar</b>			
<i>Varulager m m</i>			
Råvaror och förnödenheter		3 394 571	3 542 928
Färdiga varor och handelsvaror		29 734 579	28 944 414
Pågående arbete för annans räkning		2 414 273	2 794 399
		<b>35 543 423</b>	<b>35 281 741</b>
<i>Kortfristiga fordringar</i>			
Kundfordringar		16 958 838	21 329 151
Övriga fordringar		2 752 446	3 096 434
Förutbetalda kostnader och upplupna intäkter	14	3 731 712	2 705 060
		<b>23 442 996</b>	<b>27 130 645</b>
<i>Kortfristiga placeringar</i>			
Övriga kortfristiga placeringar		878 100	840 076
		<b>878 100</b>	<b>840 076</b>
Kassa och bank		15 037 024	7 425 125
		<b>15 037 024</b>	<b>7 425 125</b>
<b>Summa omsättningstillgångar</b>		<b>74 901 543</b>	<b>70 677 587</b>
<b>SUMMA TILLGÅNGAR</b>		<b>171 866 214</b>	<b>165 162 029</b>

<b>Koncernens</b>	<b>Not</b>	<b>2024-12-31</b>	<b>2023-12-31</b>
<b>Balansräkning</b>			
<b>EGET KAPITAL OCH SKULDER</b>			
<b>Eget kapital</b>			
<i>Eget kapital hänförligt till moderföretagets aktieägare</i>			
Aktiekapital		100 000	100 000
Annat eget kapital inklusive årets resultat		112 953 281	106 397 976
<b>Eget kapital hänförligt till moderföretagets aktieägare</b>		<b>113 053 281</b>	<b>106 497 976</b>
<i>Innehav utan bestämmande inflytande</i>			
Innehav utan bestämmande inflytande		8 407 216	7 835 957
<b>Eget kapital hänförligt till minoritetsintresset</b>		<b>8 407 216</b>	<b>7 835 957</b>
<b>Summa eget kapital</b>		<b>121 460 497</b>	<b>114 333 933</b>
<b>Avsättningar</b>	15		
Avsättningar för pensioner och liknande förpliktelser		1 484 807	1 425 110
Avsättningar för uppskjuten skatt		10 504 705	9 743 487
		<b>11 989 512</b>	<b>11 168 597</b>
<b>Långfristiga skulder</b>	16		
Skulder till kreditinstitut		11 758 143	14 618 816
		<b>11 758 143</b>	<b>14 618 816</b>
<b>Kortfristiga skulder</b>			
Skulder till kreditinstitut		500 000	500 000
Leverantörsskulder		6 772 968	5 534 476
Aktuella skatteskulder		3 897 672	3 806 755
Övriga skulder		10 113 164	8 503 990
Upplupna kostnader och förutbetalda intäkter	17	5 374 258	6 695 462
		<b>26 658 062</b>	<b>25 040 683</b>
<b>SUMMA EGET KAPITAL OCH SKULDER</b>		<b>171 866 214</b>	<b>165 162 029</b>

<b>Koncernens</b>	<b>Not</b>	<b>2024-01-01</b>	<b>2023-01-01</b>
<b>Kassaflödesanalys</b>		<b>-2024-12-31</b>	<b>-2023-12-31</b>
<b>Den löpande verksamheten</b>			
Resultat efter finansiella poster		30 191 540	29 353 509
Justeringar för poster som inte ingår i kassaflödet m.m	18	3 483 071	4 845 562
Betald skatt		-5 760 557	-2 751 028
<b>Kassaflöde från den löpande verksamheten före förändringar av rörelsekapital</b>		<b>27 914 054</b>	<b>31 448 043</b>
<b>Kassaflöde från förändringar i rörelsekapital</b>			
Förändring av varulager och pågående arbeten		-261 682	-1 935 053
Förändring kundfordringar		4 370 313	-6 633 072
Förändring av kortfristiga fordringar		-682 664	-2 921 772
Förändring leverantörsskulder		1 238 492	-1 948 295
Förändring av kortfristiga skulder		287 970	1 792 732
<b>Kassaflöde från den löpande verksamheten</b>		<b>32 866 483</b>	<b>19 802 583</b>
<b>Investeringsverksamheten</b>			
Investeringar i immateriella anläggningstillgångar		0	187
Investeringar i materiella anläggningstillgångar		-3 705 560	-8 232 314
Försäljning av materiella anläggningstillgångar		2 633 042	1 803 200
Investeringar i finansiella anläggningstillgångar		-5 075 984	553 205
Försäljning av finansiella anläggningstillgångar		0	12 500
<b>Kassaflöde från investeringsverksamheten</b>		<b>-6 148 502</b>	<b>-5 863 221</b>
<b>Finansieringsverksamheten</b>			
Amortering av lån		-2 860 673	-1 938 404
Utbetald utdelning		-16 207 385	-13 008 786
<b>Kassaflöde från finansieringsverksamheten</b>		<b>-19 068 058</b>	<b>-14 947 190</b>
<b>Årets kassaflöde</b>		<b>7 649 923</b>	<b>-1 007 829</b>
Likvida medel vid årets början		8 265 201	9 273 029
<b>Likvida medel vid årets slut</b>		<b>15 915 124</b>	<b>8 265 200</b>

## Moderbolagets Resultaträkning

	Not	2024-01-01 -2024-12-31	2023-01-01 -2023-12-31
Nettoomsättning	2	13 200 001	13 200 001
Övriga rörelseintäkter		796 780	1 051 077
		<b>13 996 781</b>	<b>14 251 078</b>
<b>Rörelsens kostnader</b>			
Övriga externa kostnader	4	-1 026 117	-1 851 760
Avskrivningar av materiella anläggningstillgångar		-2 024 472	-2 262 236
		<b>-3 050 589</b>	<b>-4 113 996</b>
<b>Rörelseresultat</b>	19	<b>10 946 192</b>	<b>10 137 082</b>
<b>Resultat från finansiella poster</b>			
Resultat från andelar i koncernföretag	6, 7	16 662 388	1 242 969
Resultat från övriga värdepapper som är anläggningstillgångar	7	67 951	53 355
Övriga ränteintäkter och liknande resultatposter	7	116 218	46 804
Räntekostnader och liknande resultatposter	7	-526 872	-613 653
		<b>16 319 685</b>	<b>729 475</b>
<b>Resultat efter finansiella poster</b>		<b>27 265 877</b>	<b>10 866 557</b>
Bokslutsdispositioner	20	-661 883	-323 195
<b>Resultat före skatt</b>		<b>26 603 994</b>	<b>10 543 362</b>
Skatt på årets resultat	8	-2 159 465	-2 124 671
<b>Årets resultat</b>		<b>24 444 529</b>	<b>8 418 691</b>

## Moderbolagets Balansräkning

Not 2024-12-31 2023-12-31

### TILLGÅNGAR

#### Anläggningstillgångar

##### *Materiella anläggningstillgångar*

Byggnader och mark	10	61 562 167	63 467 390
Inventarier, verktyg och installationer	11	212 684	198 523
		<b>61 774 851</b>	<b>63 665 913</b>

##### *Finansiella anläggningstillgångar*

Andelar i koncernföretag	21, 22	4 165 726	1 153 726
Fordringar hos koncernföretag	23	1 500 000	1 500 000
Ägarintressen i övriga företag	12, 24	2 064 984	1 000
Andra långfristiga fordringar	13	16 600 000	16 600 000
		<b>24 330 710</b>	<b>19 254 726</b>

**Summa anläggningstillgångar 86 105 561 82 920 639**

#### Omsättningstillgångar

##### *Kortfristiga fordringar*

Fordringar hos koncernföretag	23	958 317	4 329 729
Aktuella skattefordringar		29 920	2 775
		<b>988 237</b>	<b>4 332 504</b>

##### *Likvida medel*

Övriga kortfristiga placeringar		39 023	34 393
Kassa och bank		3 954 348	4 368 068

**Summa omsättningstillgångar 4 981 608 8 734 965**

**SUMMA TILLGÅNGAR 91 087 169 91 655 604**

## Moderbolagets Balansräkning

Not 2024-12-31 2023-12-31

### EGET KAPITAL OCH SKULDER

<b>Eget kapital</b>	25, 26		
<i>Bundet eget kapital</i>			
Aktiekapital		100 000	100 000
Reservfond		20 000	20 000
		<b>120 000</b>	<b>120 000</b>
 <i>Fritt eget kapital</i>			
Balanserad vinst eller förlust		2 027 072	7 608 381
Årets resultat		24 444 529	8 418 691
		<b>26 471 601</b>	<b>16 027 072</b>
<b>Summa eget kapital</b>		<b>26 591 601</b>	<b>16 147 072</b>
 <b>Obeskattade reserver</b>	27	15 982 907	15 321 024
 <b>Avsättningar</b>	15		
Uppskjutna skatter		2 433 615	2 182 950
<b>Summa avsättningar</b>		<b>2 433 615</b>	<b>2 182 950</b>
 <b>Långfristiga skulder</b>	16		
Övriga skulder till kreditinstitut		9 417 500	9 917 500
<b>Summa långfristiga skulder</b>		<b>9 417 500</b>	<b>9 917 500</b>
 <b>Kortfristiga skulder</b>			
Skulder till kreditinstitut		500 000	500 000
Leverantörsskulder		139 788	90 480
Skulder till koncernföretag		35 121 816	45 887 606
Skatteskulder		167 905	288 371
Övriga kortfristiga skulder		630 067	1 221 027
Upplupna kostnader och förutbetalda intäkter	17	101 970	99 574
<b>Summa kortfristiga skulder</b>		<b>36 661 546</b>	<b>48 087 058</b>
 <b>SUMMA EGET KAPITAL OCH SKULDER</b>		<b>91 087 169</b>	<b>91 655 604</b>

<b>Moderbolagets</b>	<b>Not</b>	<b>2024-01-01</b>	<b>2023-01-01</b>
<b>Kassaflödesanalys</b>		<b>-2024-12-31</b>	<b>-2023-12-31</b>
<b>Den löpande verksamheten</b>			
Resultat efter finansiella poster		27 265 877	10 866 557
Justeringar för poster som inte ingår i kassaflödet	18	2 024 472	2 262 236
Betald skatt		-2 055 999	-1 786 151
<b>Kassaflöde från den löpande verksamheten före förändring av rörelsekapital</b>		<b>27 234 350</b>	<b>11 342 642</b>
<b>Kassaflöde från förändring av rörelsekapitalet</b>			
Förändring av fordringar koncernföretag		3 371 412	-459 485
Förändring av kortfristiga fordringar		-412	-168
Förändring av leverantörsskulder		49 308	-1 021 101
Förändring av kortfristiga skulder		-11 354 354	8 676 471
<b>Kassaflöde från den löpande verksamheten</b>		<b>19 300 304</b>	<b>18 538 359</b>
<b>Investeringsverksamheten</b>			
Investeringar i materiella anläggningstillgångar		-133 410	-3 489 153
Investeringar i finansiella anläggningstillgångar		-5 075 984	-25 000
Försäljning av finansiella anläggningstillgångar		0	12 471
<b>Kassaflöde från investeringsverksamheten</b>		<b>-5 209 394</b>	<b>-3 501 682</b>
<b>Finansieringsverksamheten</b>			
Amortering av lån		-500 000	-500 000
Utbetald utdelning		-14 000 000	-12 000 000
<b>Kassaflöde från finansieringsverksamheten</b>		<b>-14 500 000</b>	<b>-12 500 000</b>
<b>Årets kassaflöde</b>		<b>-409 090</b>	<b>2 536 677</b>
Likvida medel vid årets början		4 402 461	1 865 784
<b>Likvida medel vid årets slut</b>		<b>3 993 371</b>	<b>4 402 461</b>

## Noter

### Not 1 Redovisnings- och värderingsprinciper

#### Allmänna upplysningar

Årsredovisningen och koncernredovisningen är upprättad i enlighet med årsredovisningslagen och BFNAR 2012:1 Årsredovisning och koncernredovisning (K3).

Redovisningsprinciperna är oförändrade jämfört med föregående år.

#### Intäktsredovisning

Intäkter har tagits upp till verkligt värde av vad som erhållits eller kommer att erhållas och redovisas i den omfattning det är sannolikt att de ekonomiska fördelarna kommer att tillgodogöras bolaget och intäkterna kan beräknas på ett tillförlitligt sätt.

Vid försäljning av varor redovisas normalt inkomsten som intäkt när de väsentliga förmåner och risker som är förknippade med ägandet av varan har överförts från företaget till köparen.

Inkomster från uppdrag på löpande räkning redovisas som intäkt i takt med att arbetet utförs och material levereras eller förbrukas innebärande att vinsten från uppdragen avräknas successivt.

Om det inte är sannolikt att betalning kommer att erhållas för belopp som redan har redovisats som intäkt redovisas det belopp som sannolikt inte kommer att erhållas som en kostnad.

I balansräkningen jämförs redovisade intäkter med de belopp som fakturerats beställaren under samma period. Om de fakturerade beloppen överstiger den redovisade intäkten utgör mellanskillnaden en skuld, vilken redovisas som fakturerad men ej upparbetad intäkt. Om intäkten överstiger de fakturerade beloppen utgör mellanskillnaden en fordran vilken redovisas som upparbetad men ej fakturerad intäkt.

Inkomster från uppdrag till fast pris redovisas som intäkt enligt uppdragens respektive färdigställandegrad, så kallad successiv vinstavräkning. Färdigställandegraden fastställs huvudsakligen genom att jämföra nedlagda uppdragsutgifter med totala uppdragsutgifter.

När utfallet kan beräknas på ett tillförlitligt sätt redovisas uppdragsinkomsten och hänförliga uppdragsutgifter i resultaträkningen med utgångspunkt från färdigställandegraden av aktiviteterna på balansdagen.

Om det ekonomiska utfallet av ett uppdrag inte kan beräknas på ett tillförlitligt sätt redovisas en intäkt endast med ett belopp som motsvarar de uppkomna uppdragsutgifter som sannolikt kommer att ersättas av beställaren. Om det är sannolikt att de totala uppdragsutgifterna kommer att överstiga den totala uppdragsinkomsten från ett uppdrag redovisas den befarade förlusten som en kostnad omgående i resultaträkningen.

I balansräkningen jämförs redovisade intäkter med de belopp som fakturerats beställaren under samma period. Om de fakturerade beloppen överstiger den redovisade intäkten utgör mellanskillnaden en skuld, vilken redovisas som fakturerad men ej upparbetad intäkt. Om intäkten överstiger de fakturerade beloppen utgör mellanskillnaden en fordran vilken redovisas som upparbetad men ej fakturerad intäkt.

## **Koncernredovisning**

### ***Konsolideringsmetod***

Koncernredovisningen har upprättats enligt förvärvsmetoden. Detta innebär att förvärvade verksamheters identifierbara tillgångar och skulder redovisas till marknadsvärde enligt upprättad förvärvsanalys.

Överstiger verksamhetens anskaffningsvärde det beräknade marknadsvärdet av de förväntade nettotillgångarna enligt förvärvsanalysen redovisas skillnaden som goodwill.

### ***Dotterföretag***

Koncernredovisningen omfattar, förutom moderföretaget, samtliga företag i vilka moderföretaget direkt eller indirekt har mer än 50 % av röstetalet eller på annat sätt innehar det bestämmande inflytandet och därmed har en rätt att utforma företagets finansiella och operativa strategier i syfte att erhålla ekonomiska fördelar.

### ***Intresseföretag och Gemensamt styrt företag***

Som intresseföretag räknas sådana företag där företaget har ett betydande men inte bestämmande inflytande. Ett betydande inflytande anses normalt föreligga när företaget äger minst 20 % men inte mer än 50 % av rösterna i ett annat företag.

### ***Transaktioner mellan koncernföretag***

Koncerninterna fordringar och skulder samt transaktioner mellan koncernföretag liksom orealiserade vinster elimineras i sin helhet. Orealiserade förluster elimineras också såvida inte transaktionen motsvarar ett nedskrivningsbehov.

Förändring av internvinst under räkenskapsåret har elimineras i koncernresultaträkningen.

### ***Omräkning av utländska dotterföretag***

Utländska dotterföretags bokslut har omräknats enligt dagskursmetoden. Samtliga poster i balansräkningen har omräknas till balansdagskurs. Alla poster i resultaträkningen har omräknats till genomsnittskurs under räkenskapsåret. Differenser som uppkommer redovisas direkt i eget kapital.

## **Redovisningsprinciper för enskilda balansposter**

### ***Immateriella tillgångar***

Företaget redovisar internt upparbetade immateriella anläggningstillgångar enligt kostnadsföringsmodellen. Det innebär att samtliga utgifter som avser framtagandet av en internt upparbetad immateriell anläggningstillgång kostnadsförs direkt när de uppkommer.

### ***Anläggningstillgångar***

Immateriella och materiella anläggningstillgångar redovisas till anskaffningsvärde minskat med ackumulerade avskrivningar enligt plan och eventuella nedskrivningar.

Avskrivning sker linjärt över den förväntade nyttjandeperioden med hänsyn till väsentligt restvärde. Följande avskrivningsprocent tillämpas:

### ***Finansiella instrument***

Finansiella instrument värderas utifrån anskaffningsvärdet. Instrumentet redovisas i balansräkningen när bolaget blir part i instrumentets avtalsmässiga villkor. Finansiella tillgångar tas bort från balansräkningen när rätten att erhålla kassaflöden från instrumentet har löpt ut eller överförts och bolaget har överfört i stort sett alla risker och förmåner som är förknippade med äganderätten. Finansiella skulder tas bort från balansräkningen när förpliktelserna har reglerats eller på annat sätt upphört.

#### ***Andelar i dotterföretag***

Andelar i dotterföretag redovisas till anskaffningsvärde efter avdrag för eventuella nedskrivningar. I anskaffningsvärdet ingår köpeskillingen som erlagts för aktierna samt förvärvskostnader. Eventuella kapitaltillskott läggs till anskaffningsvärdet när de uppkommer.

#### ***Andra långfristiga värdepappersinnehav***

Placeringar i värdepapper som är anskaffade med avsikt att innehas långsiktigt har redovisats till sina anskaffningsvärden. Varje balansdag görs bedömning om eventuellt nedskrivningsbehov.

#### ***Kundfordringar/kortfristiga fordringar***

Kundfordringar och kortfristiga fordringar redovisas som omsättningstillgångar till det belopp som förväntas bli inbetalt efter avdrag för individuellt bedömda osäkra fordringar.

#### ***Låneskulder och leverantörsskulder***

Låneskulder och leverantörsskulder redovisas initialt till anskaffningsvärde efter avdrag för transaktionskostnader. Skiljer sig det redovisade beloppet från det belopp som ska återbetalas vid förfallotidpunkten periodiseras mellanskillnaden som räntekostnad över lånets löptid med hjälp av instrumentets effektivränta. Härigenom överensstämmer vid förfallotidpunkten det redovisade beloppet och det belopp som ska återbetalas.

#### ***Kvittning av finansiell fordran och finansiell skuld***

En finansiell tillgång och en finansiell skuld kvittas och redovisas med ett nettobelopp i balansräkningen endast då legal kvittningsrätt föreligger samt då en reglering med ett nettobelopp avses ske eller då en samtida avyttring av tillgången och reglering av skulden avses ske.

#### ***Nedskrivningsprövning av finansiella anläggningstillgångar***

Vid varje balansdag bedöms om det finns indikationer på nedskrivningsbehov av någon av de finansiella anläggningstillgångarna. Nedskrivning sker om värdenedgången bedöms vara bestående och provas individuellt.

#### ***Leasingavtal***

Företaget redovisar samtliga leasingavtal, såväl finansiella som operationella, som operationella leasingavtal. Operationella leasingavtal redovisas som en kostnad linjärt över leasingperioden.

#### ***Varulager***

Varulagret har värderats till det lägsta av dess anskaffningsvärde och dess nettoförsäljningsvärde på balansdagen. Med nettoförsäljningsvärde avses varornas beräknade försäljningspris minskat med försäljningskostnader. Den valda värderingsmetoden innebär att inkurans i varulagret har beaktats.

#### ***Inkomstskatter***

Total skatt utgörs av aktuell skatt och uppskjuten skatt. Skatter redovisas i resultaträkningen, utom då underliggande transaktion redovisas direkt mot eget kapital varvid tillhörande skatteeffekter redovisas i eget kapital.

#### ***Uppskjuten skatt***

Uppskjuten skatt är inkomstskatt som avser framtida räkenskapsår till följd av tidigare händelser. Redovisning sker enligt balansräkningsmetoden. Enligt denna metod redovisas uppskjutna skatteskulder och uppskjutna skattefordringar på temporära skillnader som uppstår mellan bokförda respektive skattemässiga värden för tillgångar och skulder samt för övriga skattemässiga avdrag eller underskott.

Uppskjutna skattefordringar netto redovisas mot uppskjutna skatteskulder endast om de kan betalas med ett nettobelopp. Uppskjuten skatt beräknas utifrån gällande skattesats på balansdagen. Effekter av förändringar i gällande skattesatser resultatförs i den period förändringen lagstadsats. Uppskjuten skattefordran redovisas som finansiell anläggningstillgång och uppskjuten skatteskuld som avsättning.

Uppskjuten skattefordran avseende underskottsavdrag eller andra framtida skattemässiga avdrag redovisas i den omfattning det är sannolikt att avdragen kan avräknas mot framtida skattemässiga överskott.

På grund av sambandet mellan redovisning och beskattning särredovisas inte den uppskjutna skatteskulden som är hänförlig till obeskattade reserver.

#### ***Avsättningar***

Som avsättning har redovisats förpliktelser gentemot tredje man som är hänförliga till räkenskapsåret eller tidigare räkenskapsår och som på balansdagen antingen är säkra eller sannolika till sin förekomst men oviss till belopp eller till den tidpunkt då de ska infrias.

#### ***Ersättningar till anställda***

Ersättningar till anställda avser alla former av ersättningar som företaget lämnar till de anställda. Kortfristiga ersättningar utgörs av bland annat löner, betald semester, betald frånvaro, bonus och ersättning efter avslutad anställning (pension). Kortfristiga ersättningar redovisas som kostnad och en skuld då det finns en legal eller informell förpliktelse att betala ut en ersättning till följd av en tidigare händelse och en tillförlitlig uppskattning av beloppet kan göras.

I företaget finns endast avgiftsbestämda pensionsplaner. Som avgiftsbestämda planer klassificeras planer där fastställda avgifter betalas och det inte finns förpliktelser att betala något ytterligare, utöver dessa avgifter.

Utgifter för avgiftsbestämda planer redovisas som en kostnad under den period de anställda utför de tjänster som ligger till grund för förpliktelsen.

#### ***Kassaflödesanalys***

Kassaflödesanalysen upprättas enligt indirekt metod. Det redovisade kassaflödet omfattar endast transaktioner som medfört in- eller utbetalningar.

Som likvida medel klassificerar företaget, förutom kassamedel, disponibla tillgodohavanden hos banker och andra kreditinstitut samt kortfristiga likvida placeringar som är noterade på en marknadsplats och har en kortare löptid än tre månader från anskaffningstidpunkten. Förändringar i spärrade medel redovisas i investeringsverksamheten.

#### **Nyckeltalsdefinitioner**

##### **Nettoomsättning**

Rörelsens huvudintäkter, fakturerade kostnader, sidointäkter samt intäktskorrigeringar.

##### **Resultat efter finansiella poster**

Resultat efter finansiella intäkter och kostnader men före bokslutsdispositioner och skatter.

##### **Balansomslutning**

Företagets samlade tillgångar.

Soliditet (%)

Justerat eget kapital (eget kapital och obeskattade reserver med avdrag för uppskjuten skatt) i procent av balansomslutning.

Avkastning på totalt kap. (%)

Rörelseresultat plus finansiella intäkter i procent av balansomslutningen.

Upprättandet av bokslut och tillämpning av redovisningsprinciper, baseras ofta på ledningens bedömningar, uppskattningar och antaganden som anses vara rimliga vid den tidpunkt då bedömningen görs. Uppskattningar och bedömningar är baserade på historiska erfarenheter och ett antal andra faktorer, som under rådande omständigheter anses vara rimliga. Resultatet av dessa används för att bedöma de redovisade värdena på tillgångar och skulder, som inte annars framgår tydligt från andra källor. Det verkliga utfallet kan avvika från dessa uppskattningar och bedömningar. Uppskattningar och antaganden ses över regelbundet.

## Not 2 Nettoomsättningens fördelning (Tkr)

### Koncernen

	2024-01-01 -2024-12-31	2023-01-01 -2023-12-31
<b>Nettoomsättningen per rörelsegren</b>		
Sitthjälpmedel och liknande produkter	161 749	163 408
	<b>161 749</b>	<b>163 408</b>
<b>Nettoomsättningen per geografisk marknad</b>		
Norden	140 975	142 071
Europa exkl. Norden	18 137	19 796
Nordamerika	1 083	312
Övriga världen	1 554	1 229
	<b>161 749</b>	<b>163 408</b>
<b>Nettoomsättningen per intäktsslag</b>		
Varuförsäljning	161 749	163 408
	<b>161 749</b>	<b>163 408</b>

### Moderbolaget

	2024-01-01 -2024-12-31	2023-01-01 -2023-12-31
<b>Nettoomsättningen per intäktsslag</b>		
Hysesintäkter	13 200	13 200
	<b>13 200</b>	<b>13 200</b>

## Not 3 Leasingavtal (Tkr)

### Koncernen

Årets leasingkostnader avseende leasingavtal, uppgår till 1 980 tkr.

Framtida leasingavgifter, för icke uppsägningsbara leasingavtal, förfaller till betalning enligt följande:

	2024-01-01 -2024-12-31	2023-01-01 -2023-12-31
Inom ett år	2 104	905
Senare än ett år men inom fem år	2 314	1 149
	<b>4 418</b>	<b>2 054</b>

## Not 4 Arvode till revisorer

### Koncernen

Med revisionsuppdrag avses granskning av årsredovisningen och bokföringen samt styrelsens förvaltning, övriga arbetsuppgifter som det ankommer på bolagets revisor att utföra samt rådgivning eller

annat biträde som föranleds av iakttagelser vid sådan granskning eller genomförandet av sådana övriga arbetsuppgifter.

2025071720071

	2024-01-01 -2024-12-31	2023-01-01 -2023-12-31
<b>PWC</b>		
Revisionsuppdrag	112 000	92 825
Övriga tjänster	17 500	15 250
	<b>129 500</b>	<b>108 075</b>
<b>BDO statsautoriseret revisionsaktieselskab</b>		
Revisionsuppdrag	125 448	99 192
	<b>125 448</b>	<b>99 192</b>
<b>Alfa Accountants en Adviseurs</b>		
Revisionsuppdrag	47 645	42 340
Övriga tjänster	12 500	12 105
	<b>60 145</b>	<b>54 445</b>
<b>Not 5 Anställda och personalkostnader (Tkr)</b>		
<b>Koncernen</b>		
	2024-01-01 -2024-12-31	2023-01-01 -2023-12-31
<b>Medelantalet anställda</b>		
Kvinnor	29	29
Män	56	56
	<b>85</b>	<b>85</b>
<b>Löner och andra ersättningar</b>		
Styrelse och verkställande direktör	2 555	2 570
Övriga anställda	41 288	38 312
	<b>43 843</b>	<b>40 882</b>
<b>Sociala kostnader</b>		
Pensionskostnader för styrelse och verkställande direktör	214	350
Pensionskostnader för övriga anställda	1 762	1 833
Övriga sociala avgifter enligt lag och avtal	12 404	11 130
	<b>14 380</b>	<b>13 313</b>
<b>Totala löner, ersättningar, sociala kostnader och pensionskostnader</b>	<b>58 223</b>	<b>54 195</b>
<b>Könsfördelning bland ledande befattningshavare</b>		
Andel kvinnor i styrelsen	20 %	20 %
Andel män i styrelsen	80 %	80 %
Andel kvinnor bland övriga ledande befattningshavare	20 %	20 %
Andel män bland övriga ledande befattningshavare	80 %	80 %

**Moderbolaget**

Bolaget har inte haft några anställda och några löner har ej utbetalats.

**Not 6 Resultat från andelar i koncernföretag**

**Koncernen**

	2024-01-01 -2024-12-31	2023-01-01 -2023-12-31
Andel i resultat intressebolag	-106 772 -106 772	-106 611 -106 611

**Moderbolaget**

	2024-01-01 -2024-12-31	2023-01-01 -2023-12-31
Erhållna utdelningar	-16 662 388 -16 662 388	-1 242 969 -1 242 969

**Not 7 Räntor och utdelningar**

**Koncernen**

	2024-01-01 -2024-12-31	2023-01-01 -2023-12-31
Resultat värdepapper	-105 975	-69 317
Erhållen ränta	-254 517	-203 837
Erlagd ränta	650 663	1 189 893
	290 171	916 739

**Moderbolaget**

	2024-01-01 -2024-12-31	2023-01-01 -2023-12-31
Erhållen Utdelning	-16 662 388	-1 242 969
Resultat värdepapper	-72 581	-49 024
Erhållen ränta	-111 588	-51 135
Erlagd ränta	526 872	613 653
	-16 319 685	-729 475

**Not 8 Aktuell och uppskjuten skatt**

**Koncernen**

	2024-01-01 -2024-12-31	2023-01-01 -2023-12-31
Skatt på årets resultat		

Aktuell skatt		5 851 473		6 352 431
Förändring av uppskjuten skatt avseende temporära skillnader		722 482		687 599
<b>Totalt redovisad skatt</b>		<b>6 573 955</b>		<b>7 040 030</b>
<b>Avstämning av effektiv skatt</b>				
		<b>2024-01-01</b>		<b>2023-01-01</b>
		<b>-2024-12-31</b>		<b>-2023-12-31</b>
		<b>Belopp</b>		<b>Belopp</b>
Redovisat resultat före skatt		30 191 540		29 353 509
Skatt enligt gällande skattesats		-6 219 457		-6 046 823
Ej avdragsgilla kostnader		-74 572		-613 733
Skatteeffekt schablonränta periodiseringsfond		-259 669		-180 960
Effekt utländska skattesatser		-101 664		-116 746
Övrigt		81 407		-81 768
<b>Redovisad effektiv skatt</b>		<b>-6 573 955</b>		<b>-7 040 030</b>
<b>Moderbolaget</b>				
		<b>2024-01-01</b>		<b>2023-01-01</b>
		<b>-2024-12-31</b>		<b>-2023-12-31</b>
<b>Skatt på årets resultat</b>				
Aktuell skatt		1 908 800		1 869 445
Förändring av uppskjuten skatt avseende temporära skillnader		250 665		255 226
<b>Totalt redovisad skatt</b>		<b>2 159 465</b>		<b>2 124 671</b>
<b>Avstämning av effektiv skatt</b>				
		<b>2024-01-01</b>		<b>2023-01-01</b>
		<b>-2024-12-31</b>		<b>-2023-12-31</b>
	<b>Procent</b>	<b>Belopp</b>	<b>Procent</b>	<b>Belopp</b>
Redovisat resultat före skatt		26 603 994		10 543 362
Skatt enligt gällande skattesats	20,60	-5 480 423	20,60	-2 171 933
Ej avdragsgilla kostnader		0		-123 600
Ej skattepliktiga intäkter		3 432 452		256 052
Skatteeffekt schablonränta periodiseringsfond		-111 494		-85 189
Övrigt				-2
<b>Redovisad effektiv skatt</b>	<b>8,12</b>	<b>-2 159 465</b>	<b>20,15</b>	<b>-2 124 672</b>

2025071720074

**Not 9 Goodwill  
Koncernen**

	<b>2024-12-31</b>	<b>2023-12-31</b>
Ingående anskaffningsvärden	72 441	72 441
Övervärden vid aktieförvärv	1 003 014	
<b>Utgående ackumulerade anskaffningsvärden</b>	<b>1 075 455</b>	<b>72 441</b>
Ingående avskrivningar	-9 571	-9 384
Årets avskrivningar	0	-187
<b>Utgående ackumulerade avskrivningar</b>	<b>-9 571</b>	<b>-9 571</b>
<b>Utgående redovisat värde</b>	<b>1 065 884</b>	<b>62 870</b>

**Not 10 Byggnader och mark  
Koncernen**

	<b>2024-12-31</b>	<b>2023-12-31</b>
Ingående anskaffningsvärden	89 266 101	85 826 804
Inköp		3 439 297
<b>Utgående ackumulerade anskaffningsvärden</b>	<b>89 266 101</b>	<b>89 266 101</b>
Ingående avskrivningar	-23 377 433	-21 385 678
Årets avskrivningar	-2 073 659	-1 991 755
<b>Utgående ackumulerade avskrivningar</b>	<b>-25 451 092</b>	<b>-23 377 433</b>
Ingående nedskrivningar	-517 139	-517 139
<b>Utgående ackumulerade nedskrivningar</b>	<b>-517 139</b>	<b>-517 139</b>
<b>Utgående redovisat värde</b>	<b>63 297 870</b>	<b>65 371 529</b>

**Moderbolaget**

	<b>2024-12-31</b>	<b>2023-12-31</b>
Ingående anskaffningsvärden	79 548 571	76 109 274
Inköp	0	3 439 297
<b>Utgående ackumulerade anskaffningsvärden</b>	<b>79 548 571</b>	<b>79 548 571</b>
Ingående avskrivningar	-16 081 181	-14 257 862
Årets avskrivningar	-1 905 223	-1 823 319
<b>Utgående ackumulerade avskrivningar</b>	<b>-17 986 404</b>	<b>-16 081 181</b>
<b>Utgående redovisat värde</b>	<b>61 562 167</b>	<b>63 467 390</b>

**Not 11 Inventarier, verktyg och installationer  
Koncernen**

	2024-12-31	2023-12-31
Ingående anskaffningsvärden	40 755 406	37 379 739
Inköp	3 705 560	4 853 640
Försäljningar/utrangeringar	-2 385 006	-1 477 973
<b>Utgående ackumulerade anskaffningsvärden</b>	<b>42 075 960</b>	<b>40 755 406</b>
Ingående avskrivningar	-29 294 052	-26 016 604
Försäljningar/utrangeringar	1 041 876	134 785
Årets avskrivningar	-3 103 694	-3 382 105
Omräkningsdifferenser	-53 908	-30 128
<b>Utgående ackumulerade avskrivningar</b>	<b>-31 409 778</b>	<b>-29 294 052</b>
Ingående uppskrivningar	304 882	304 882
<b>Utgående ackumulerade uppskrivningar</b>	<b>304 882</b>	<b>304 882</b>
<b>Utgående redovisat värde</b>	<b>10 971 064</b>	<b>11 766 236</b>

**Moderbolaget**

	2024-12-31	2023-12-31
Ingående anskaffningsvärden	5 622 669	5 572 784
Inköp	133 410	49 885
<b>Utgående ackumulerade anskaffningsvärden</b>	<b>5 756 079</b>	<b>5 622 669</b>
Ingående avskrivningar	-5 424 146	-4 985 229
Årets avskrivningar	-119 249	-438 917
<b>Utgående ackumulerade avskrivningar</b>	<b>-5 543 395</b>	<b>-5 424 146</b>
<b>Utgående redovisat värde</b>	<b>212 684</b>	<b>198 523</b>

**Not 12 Ägarintressen i övriga företag  
Koncernen**

	2024-12-31	2023-12-31
Ingående anskaffningsvärden	1 000	13 500
Inköp	2 063 984	
Försäljningar		-12 500
<b>Utgående ackumulerade anskaffningsvärden</b>	<b>2 064 984</b>	<b>1 000</b>
Ingående uppskrivningar	1 012 014	982 358
Årets värdeförändring	55 701	29 656
<b>Utgående förändring</b>	<b>1 067 715</b>	<b>1 012 014</b>
Ingående nedskrivningar	0	0
<b>Utgående ackumulerade nedskrivningar</b>	<b>0</b>	<b>0</b>

<b>Utgående redovisat värde</b>	<b>3 132 699</b>	<b>1 013 014</b>
<b>Moderbolaget</b>	<b>2024-12-31</b>	<b>2023-12-31</b>
Ingående anskaffningsvärden	1 000	13 500
Inköp	2 063 984	
Försäljningar		-12 500
<b>Utgående ackumulerade anskaffningsvärden</b>	<b>2 064 984</b>	<b>1 000</b>
Ingående nedskrivningar	0	0
<b>Utgående ackumulerade nedskrivningar</b>	<b>0</b>	<b>0</b>
<b>Utgående redovisat värde</b>	<b>2 064 984</b>	<b>1 000</b>
<b>Not 13 Andra långfristiga fordringar</b>		
<b>Koncernen</b>	<b>2024-12-31</b>	<b>2023-12-31</b>
Andra långfristiga värdepappersinnehav	16 600 000	16 600 000
Övriga långfristiga fordringar, bland annat hyresdeposition	624 192	603 545
Reservation	-1 204 822	-1 204 822
	<b>16 019 370</b>	<b>15 998 723</b>
<b>Moderbolaget</b>	<b>2024-12-31</b>	<b>2023-12-31</b>
Andra långfristiga värdepappersinnehav	16 600 000	16 600 000
	<b>16 600 000</b>	<b>16 600 000</b>
<b>Not 14 Förutbetalda kostnader och upplupna intäkter</b>		
<b>Koncernen</b>	<b>2024-12-31</b>	<b>2023-12-31</b>
Övriga poster, bland annat leasingavgifter, licenser, försäkringar	3 731 712	2 705 060
	<b>3 731 712</b>	<b>2 705 060</b>
<b>Not 15 Avsättningar</b>		
<b>Koncernen</b>	<b>2024-12-31</b>	<b>2023-12-31</b>
<b>Pensioner och liknande förpliktelser</b>		
Belopp vid årets ingång	1 425 110	1 402 553
Årets avsättningar	59 697	22 557
	<b>1 484 807</b>	<b>1 425 110</b>

<b>Uppskjuten skatteskuld</b>		
Belopp vid årets ingång	9 743 487	9 053 295
Årets avsättningar	761 218	690 192
	<b>10 504 705</b>	<b>9 743 487</b>
<b>Moderbolaget</b>		
	<b>2024-12-31</b>	<b>2023-12-31</b>
<b>Uppskjuten skatteskuld</b>		
Belopp vid årets ingång	2 182 950	1 927 724
Årets avsättningar	250 665	255 226
	<b>2 433 615</b>	<b>2 182 950</b>
<b>Not 16 Långfristiga skulder</b>		
<b>Koncernen</b>		
	<b>2024-12-31</b>	<b>2023-12-31</b>
<b>Förfaller senare än fem år efter balansdagen</b>		
	9 697 500	10 197 500
	<b>9 697 500</b>	<b>10 197 500</b>
<b>Moderbolaget</b>		
	<b>2024-12-31</b>	<b>2023-12-31</b>
<b>Förfaller senare än fem år efter balansdagen</b>		
	7 417 500	7 917 500
	<b>7 417 500</b>	<b>7 917 500</b>
<b>Not 17 Upplupna kostnader och förutbetalda intäkter</b>		
<b>Koncernen</b>		
	<b>2024-12-31</b>	<b>2023-12-31</b>
Upplupna räntekostnader		3 251
Upplupna löner	47 452	0
Upplupna semesterlöner	3 480 530	3 039 650
Upplupna sociala avgifter	955 492	1 122 205
Övrigt	890 784	2 530 356
	<b>5 374 258</b>	<b>6 695 462</b>
<b>Moderbolaget</b>		
	<b>2024-12-31</b>	<b>2023-12-31</b>
Övrigt	101 970	99 574
	<b>101 970</b>	<b>99 574</b>

**Not 18 Justering för poster som inte ingår i kassaflödet  
Koncernen**

	2024-12-31	2023-12-31
Avskrivningar	5 312 985	5 407 900
Del i intressebolags vinst	-106 772	-106 611
Avsättningar pensionsförpliktelser	2 850	26 447
Vinst/förlust vid försäljning av anläggningstillgångar	-1 289 911	-469 264
Kursdifferens/kursvinster, mm	-436 081	-13 097
Avskrivning Goodwill	0	187
	<b>3 483 071</b>	<b>4 845 562</b>

**Moderbolaget**

	2024-12-31	2023-12-31
Avskrivningar	2 024 472	2 262 236
	<b>2 024 472</b>	<b>2 262 236</b>

**Not 19 Inköp och försäljning mellan koncernföretag  
Moderbolaget**

	2024-01-01 -2024-12-31	2023-01-01 -2023-12-31
Andel av årets totala inköp som skett från andra företag i koncernen	0,00 %	0,00 %
Andel av årets totala försäljningar som skett till andra företag i koncernen	100,00 %	100,00 %

**Not 20 Bokslutsdispositioner  
Moderbolaget**

	2024-01-01 -2024-12-31	2023-01-01 -2023-12-31
Avsättning till periodiseringsfond	3 000 000	2 820 000
Återföring från periodiseringsfond	-2 355 831	-2 168 171
Förändring av överavskrivningar	17 714	-328 634
	<b>661 883</b>	<b>323 195</b>

**Not 21 Andelar i koncernföretag  
Moderbolaget**

	2024-12-31	2023-12-31
Ingående anskaffningsvärden	1 153 726	1 128 726
Inköp	3 500 000	25 000
Försäljningar	-488 000	
Utgående ackumulerade anskaffningsvärden	<b>4 165 726</b>	<b>1 153 726</b>

**Utgående redovisat värde** **4 165 726** **1 153 726**

**Not 22 Specifikation andelar i koncernföretag  
Moderbolaget**

Namn	Kapital- andel	Rösträtts- andel	Antal andelar	Bokfört värde
Anatomic Sitt i Norrköping AB	100	100	1 000	750 000
Anatomic Sitt Teknik AB	100	100	1 000	2 551 000
Sitt Holding APS/Anatomic Sitt A/S	55,2	55,2	69	87 137
Anatomic Sitt Nederland B.V	100	100	1 800	240 592
AT Tillverkning AB	51,2	51,2	128	536 997
				<b>4 165 726</b>

	Org.nr	Säte
Anatomic Sitt i Norrköping AB	556411-7348	Norrköping
Anatomic Sitt Teknik AB	556630-5529	Norrköping
Sitt Holding APS/Anatomic Sitt A/S	33259972	Kolboth
Anatomic Sitt Nederland B.V	30237072	Tiel
AT Tillverkning AB	559450-1834	Alvesta

**Not 23 Fordringar hos koncernföretag  
Moderbolaget**

Poster återfinns både i långfristiga fordringar och kortfristiga fordringar

	2024-12-31	2023-12-31
Ingående anskaffningsvärden	7 034 551	5 975 066
Tillkommande fordringar	175 458	1 125 000
Avgående fordringar	-3 746 668	-65 515
<b>Utgående ackumulerade anskaffningsvärden</b>	<b>3 463 341</b>	<b>7 034 551</b>
Ingående nedskrivningar	-1 204 822	-604 822
Årets nedskrivningar		-600 000
<b>Utgående ackumulerade nedskrivningar</b>	<b>-1 204 822</b>	<b>-1 204 822</b>
<b>Utgående redovisat värde</b>	<b>2 258 519</b>	<b>5 829 729</b>

**Not 24 Specifikation ägarintressen i övriga företag  
Moderbolaget**

Namn	Kapital- andel	Rösträtts- andel	Antal andelar	Bokfört värde
Rehaco OY	10	10	10	1 000
Östra Rapsfjärilen 5 AB	25	25	63	2 063 984
				<b>2 064 984</b>

	<b>Org.nr</b>	<b>Säte</b>
Rehaco OY	24477372	Oulu, Finland
Östra Rapsfjärilen 5 AB	559288-8449	Norrköping, Sverige

### Not 25 Antal aktier och kvotvärde Moderbolaget

<b>Namn</b>	<b>Antal aktier</b>	<b>Kvotvärde</b>
Antal A-aktier	1 000	100
	<b>1 000</b>	

### Not 26 Disposition av vinst eller förlust Moderbolaget

2024-12-31

#### Förslag till vinstdisposition

Styrelsen föreslår att till förfogande stående vinstmedel:

balanserad vinst	2 027 072
årets vinst	24 444 529
	<b>26 471 601</b>

disponeras så att	
till aktieägarna utdelas 15000 kr per aktie. Totalt	15 000 000
i ny räkning överföres	11 471 601
	<b>26 471 601</b>

### Not 27 Obeskattade reserver Moderbolaget

2024-12-31

2023-12-31

Akkumulerade överavskrivningar	76 025	58 311
Periodiseringsfond 2018	0	2 355 831
Periodiseringsfond 2019	2 439 655	2 439 655
Periodiseringsfond 2020	2 637 227	2 637 227
Periodiseringsfond 2021	2 240 000	2 240 000
Periodiseringsfond 2022	2 770 000	2 770 000
Periodiseringsfond 2023	2 820 000	2 820 000
Periodiseringsfond 2024	3 000 000	0
	<b>15 982 907</b>	<b>15 321 024</b>

Skatteeffekt av schablonränta på periodiseringsfond	82 376	58 391
---	--------	--------

**Not 28 Checkräkningskredit  
Koncernen**

	2024-12-31	2023-12-31
Beviljat belopp på checkräkningskredit uppgår till	6 500 000	6 500 000
Utnyttjad kredit uppgår till	0	0

**Not 29 Ställda säkerheter  
Koncernen**

	2024-12-31	2023-12-31
<b>För skulder till kreditinstitut:</b>		
Fastighetsinteckningar	24 300 000	24 300 000
Företagsinteckningar	6 000 000	6 000 000
	<b>30 300 000</b>	<b>30 300 000</b>

**Moderbolaget**

	2024-12-31	2023-12-31
<b>För skulder till kreditinstitut:</b>		
Fastighetsinteckningar	13 500 000	13 500 000
	<b>13 500 000</b>	<b>13 500 000</b>

**Not 30 Väsentliga händelser efter räkenskapsårets slut  
Moderbolaget**


Inget nytt som bedöms påverka moderbolagets verksamhet i någon större utsträckning. I koncernbolagen kan de diskuterade ändringarna i tulltariffer inom världshandeln komma att påverka inköpskostnaderna samt försäljningen negativt.

Resultat- och balansräkningen kommer att föreläggas årsstämman 2025-06-04 för fastställelse.


Norrköping den 4 juni 2025



Bo Eriksson  
Ordförande




Lena Eriksson



Rickard Eriksson

Min revisionsberättelse har lämnats den 4 juni 2025



Kristian Lyngenberg  
Auktoriserad revisor

# Revisionsberättelse

Till bolagsstämman i Sitt i Norrköping AB, org.nr 556501-6028

## Rapport om årsredovisningen och koncernredovisningen

### Uttalanden

Jag har utfört en revision av årsredovisningen och koncernredovisningen för Sitt i Norrköping AB för år 2024.

Enligt min uppfattning har årsredovisningen och koncernredovisningen upprättats i enlighet med årsredovisningslagen och ger en i alla väsentliga avseenden rättvisande bild av moderbolagets och koncernens finansiella ställning per den 31 december 2024 och av dessas finansiella resultat och kassaflöde för året enligt årsredovisningslagen. Förvaltningsberättelsen är förenlig med årsredovisningens och koncernredovisningens övriga delar.

Jag tillstyrker därför att bolagsstämman fastställer resultaträkningen och balansräkningen för moderbolaget och koncernen.

### Grund för uttalanden

Jag har utfört revisionen enligt International Standards on Auditing (ISA) och god revisionssed i Sverige. Mitt ansvar enligt dessa standarder beskrivs närmare i avsnittet Revisorns ansvar. Jag är oberoende i förhållande till moderbolaget och koncernen enligt god revisorssed i Sverige och har i övrigt fullgjort mitt yrkesetiska ansvar enligt dessa krav.

Jag anser att de revisionsbevis jag har inhämtat är tillräckliga och ändamålsenliga som grund för mina uttalanden.

### Styrelsens ansvar

Det är styrelsen som har ansvaret för att årsredovisningen och koncernredovisningen upprättas och att de ger en rättvisande bild enligt årsredovisningslagen. Styrelsen ansvarar även för den interna kontroll som de bedömer är nödvändig för att upprätta en årsredovisning och koncernredovisning som inte innehåller några väsentliga felaktigheter, vare sig dessa beror på oegentligheter eller misstag.

Vid upprättandet av årsredovisningen och koncernredovisningen ansvarar styrelsen för bedömningen av bolagets och koncernens förmåga att fortsätta verksamheten. De upplyser, när så är tillämpligt, om förhållanden som kan påverka förmågan att fortsätta verksamheten och att använda antagandet om fortsatt drift. Antagandet om fortsatt drift tillämpas dock inte om styrelsen avser att likvidera bolaget, upphöra med verksamheten eller inte har något realistiskt alternativ till att göra något av detta.

### Revisorns ansvar

Mina mål är att uppnå en rimlig grad av säkerhet om huruvida årsredovisningen och koncernredovisningen som helhet inte innehåller några väsentliga felaktigheter, vare sig dessa beror på oegentligheter eller misstag, och att lämna en revisionsberättelse som innehåller mina uttalanden. Rimlig säkerhet är en hög grad av säkerhet, men är ingen garanti för att en revision som utförs enligt ISA och god revisionssed i Sverige alltid kommer att upptäcka en väsentlig felaktighet om en sådan finns. Felaktigheter kan uppstå på grund av oegentligheter eller misstag och anses vara väsentliga om de enskilt eller tillsammans rimligen kan förväntas påverka de ekonomiska beslut som användare fattar med grund i årsredovisningen och koncernredovisningen.

En ytterligare beskrivning av mitt ansvar för revisionen av årsredovisningen och koncernredovisningen finns på Revisorsinspektionens webbplats: [www.revisorsinspektionen.se/revisornsansvar](http://www.revisorsinspektionen.se/revisornsansvar). Denna beskrivning är en del av revisionsberättelsen.

## Rapport om andra krav enligt lagar och andra författningar

### Uttalanden

Utöver min revision av årsredovisningen och koncernredovisningen har jag även utfört en revision av styrelsens förvaltning för Sitt i Norrköping AB för år 2024 samt av förslaget till dispositioner beträffande bolagets vinst eller förlust.

Jag tillstyrker att bolagsstämman disponerar vinsten enligt förslaget i förvaltningsberättelsen och beviljar styrelsens ledamöter ansvarsfrihet för räkenskapsåret.

## Grund för uttalanden

Jag har utfört revisionen enligt god revisionsssed i Sverige. Mitt ansvar enligt denna beskrivs närmare i avsnittet Revisorns ansvar. Jag är oberoende i förhållande till moderbolaget och koncernen enligt god revisorssed i Sverige och har i övrigt fullgjort mitt yrkesetiska ansvar enligt dessa krav.

Jag anser att de revisionsbevis jag har inhämtat är tillräckliga och ändamålsenliga som grund för mina uttalanden.

## Styrelsens ansvar

Det är styrelsen som har ansvaret för förslaget till dispositioner beträffande bolagets vinst eller förlust. Vid förslag till utdelning innefattar detta bland annat en bedömning av om utdelningen är försvarlig med hänsyn till de krav som bolagets och koncernens verksamhetsart, omfattning och risker ställer på storleken av moderbolagets och koncernens egna kapital, konsolideringsbehov, likviditet och ställning i övrigt.

Styrelsen ansvarar för bolagets organisation och förvaltningen av bolagets angelägenheter. Detta innefattar bland annat att fortlöpande bedöma bolagets och koncernens ekonomiska situation, och att tillse att bolagets organisation är utformad så att bokföringen, medelsförvaltningen och bolagets ekonomiska angelägenheter i övrigt kontrolleras på ett betryggande sätt.

## Revisorns ansvar

Mitt mål beträffande revisionen av förvaltningen, och därmed mitt uttalande om ansvarsfrihet, är att inhämta revisionsbevis för att med en rimlig grad av säkerhet kunna bedöma om någon styrelseledamot i något väsentligt avseende:


- företagit någon åtgärd eller gjort sig skyldig till någon försummelse som kan föranleda ersättningsskyldighet mot bolaget, eller
- på något annat sätt handlat i strid med aktiebolagslagen, årsredovisningslagen eller bolagsordningen.

Mitt mål beträffande revisionen av förslaget till dispositioner av bolagets vinst eller förlust, och därmed mitt uttalande om detta, är att med rimlig grad av säkerhet bedöma om förslaget är förenligt med aktiebolagslagen.

Rimlig säkerhet är en hög grad av säkerhet, men ingen garanti för att en revision som utförs enligt god revisionsssed i Sverige alltid kommer att upptäcka åtgärder eller försummelser som kan föranleda ersättningsskyldighet mot bolaget, eller att ett förslag till dispositioner av bolagets vinst eller förlust inte är förenligt med aktiebolagslagen.

En ytterligare beskrivning av mitt ansvar för revisionen av förvaltningen finns på Revisorsinspektionens webbplats: [www.revisorsinspektionen.se/revisornsansvar](http://www.revisorsinspektionen.se/revisornsansvar). Denna beskrivning är en del av revisionsberättelsen.

Norrköping den 4 juni 2025



Kristian Lyngenberg  
Auktoriserad revisor