

Årsredovisning för Hamra Fisk AB

559192-1662


Räkenskapsåret

2024

Fastställelseintyg

Undertecknad styrelseledamot i Hamra Fisk AB intygar, dels att denna kopia av årsredovisningen stämmer överens med originalet, dels att resultaträkningen och balansräkningen i årsredovisningen har fastställts på årstämma 2025-06-30. Årsstämman beslutade att godkänna styrelsens förslag till resultatdisposition.

Hamra 2025-06-30


Jan Larsson 450403-3236

Årsredovisning
för
Hamra Fisk AB

559192-1662

Räkenskapsåret

2024

4

Styrelsen för Hamra Fisk AB avger följande årsredovisning för räkenskapsåret 2024.

Årsredovisningen är upprättad i svenska kronor, SEK. Om inte annat särskilt anges, redovisas alla belopp i hela kronor (kr). Uppgifter inom parentes avser föregående år.

Förvaltningsberättelse

Verksamheten

Allmänt om verksamheten och väsentliga händelser under räkenskapsåret

Hamra Fisk AB driver en landbaserad odling av regnbågslox. Som vi beskrev redan förra året har verksamheten haft svårt att nå lönsamhet p g a för stora kostnader gällande el, foder och räntor. Styrelsen har sålt huvuddelen av fisklagret under år 2024 och pausat ny fiskodlingsverksamhet. Företaget har för avsikt att avyttra anläggningstillgångarna under 2025. Styrelsen upprättade under hösten 2025 en kontrollbalansräkning. Styrelsen värderade då anläggningstillgångarna till 700 000 kr (jämför med bokfört värde på 421 tkr per 241231). Det innebar att det egna kapitalet översteg halva aktiekapitalet. Denna värdering är oförändrad vid denna årsredovisnings upprättande. Någon kontrollbalanssituation föreligger därför ej med anledning av detta bokslut.

Företaget har sitt säte i Gotlands kommun.

Flerårsöversikt (Tkr)	2024	2023	2022	2021
Nettoomsättning	183	240	64	142
Resultat efter finansiella poster	-298	-151	-166	-119
Soliditet (%)	16,5	43,7	58,6	41,3

Förändringar i eget kapital

	Aktie- kapital	Balanserat resultat	Årets resultat	Totalt
Belopp vid årets ingång	700 000	-160 859	-151 008	388 133
Disposition enligt beslut av årsstämman:				
Balanseras i ny räkning		-151 008	151 008	0
Årets resultat			-298 396	-298 396
Belopp vid årets utgång	700 000	-311 867	-298 396	89 737

Villkorade, ännu ej återbetalda, aktieägartillskott uppgår per balansdagen till 350 000 (350 000) kr.

Resultatdisposition

Styrelsen föreslår att den ansamlade förlusten (kronor):

ansamlad förlust	-311 867
årets förlust	-298 396
	-610 263

behandlas så att
i ny räkning överföres

-610 263
-610 263

Företagets resultat och ställning i övrigt framgår av efterföljande resultat- och balansräkning med noter.

Resultaträkning

Not 2024-01-01 2023-01-01
 -2024-12-31 -2023-12-31

Rörelseintäkter, lagerförändringar m. m.

Nettoomsättning

183 456 239 959

Summa rörelseintäkter, lagerförändringar m.m.

183 456 239 959

Rörelsekostnader

Råvaror och förnödenheter

-164 162 -106 217

Övriga externa kostnader

-137 421 -123 550

Personalkostnader

2 -69 516 -52 136

• Av- och nedskrivningar av materiella och immateriella
anläggningstillgångar

-81 947 -81 947

Summa rörelsekostnader

-453 046 -363 850

Rörelseresultat

-269 590 -123 891

Finansiella poster

Räntekostnader och liknande resultatposter

-28 806 -27 117

Summa finansiella poster

-28 806 -27 117

Resultat efter finansiella poster

-298 396 -151 008

Resultat före skatt

-298 396 -151 008

Årets resultat

-298 396 -151 008

2025072209682

Balansräkning

Not

2024-12-31

2023-12-31

TILLGÅNGAR

Anläggningstillgångar

Materiella anläggningstillgångar

Maskiner och andra tekniska anläggningar 3
Inventarier, verktyg och installationer 4
Summa materiella anläggningstillgångar

394 922 472 245
27 733 32 357
422 655 504 602

Summa anläggningstillgångar

422 655 504 602

Omsättningstillgångar

Varulager m. m.

Råvaror och förnödenheter
Varor under tillverkning
Summa varulager

0 15 000
20 000 133 000
20 000 148 000

Kortfristiga fordringar

Kundfordringar
Övriga fordringar
Förutbetalda kostnader och upplupna intäkter
Summa kortfristiga fordringar

0 173 700
17 519 8 981
21 126 17 181
38 645 199 862

Kassa och bank

Kassa och bank
Summa kassa och bank
Summa omsättningstillgångar

62 754 35 068
62 754 35 068
121 399 382 930

SUMMA TILLGÅNGAR

544 054 887 532

Balansräkning

Not

2024-12-31

2023-12-31

EGET KAPITAL OCH SKULDER

Eget kapital

Bundet eget kapital

Aktiekapital

700 000

700 000

Summa bundet eget kapital

700 000

700 000

Fritt eget kapital

Balanserat resultat

-311 867

-160 859

• Årets resultat

-298 396

-151 008

Summa fritt eget kapital

-610 263

-311 867

Summa eget kapital

89 737

388 133

Långfristiga skulder

5, 6

Övriga skulder till kreditinstitut

272 216

311 108

Summa långfristiga skulder

272 216

311 108

Kortfristiga skulder

6

Övriga skulder till kreditinstitut

38 892

38 892

Leverantörsskulder

93 210

0

Övriga skulder

50 000

79 518

Upplupna kostnader och förutbetalda intäkter

0

69 881

Summa kortfristiga skulder

182 102

188 291

SUMMA EGET KAPITAL OCH SKULDER

544 055

887 532

Noter

Not 1 Redovisningsprinciper

Allmänna upplysningar

Årsredovisningen är upprättad i enlighet med årsredovisningslagen och Bokföringsnämndens allmänna råd (BFNAR 2016:10) om årsredovisning i mindre företag.

Avskrivning

Tillämpade avskrivningstider:

Materiella anläggningstillgångar

Maskiner och andra tekniska anläggningar	10 år
Inventarier, verktyg och installationer	10 år

Nyckeltalsdefinitioner

Nettoomsättning

Rörelsens huvudintäkter, fakturerade kostnader, sidointäkter samt intäktskorrigeringar.

Resultat efter finansiella poster

Resultat efter finansiella intäkter och kostnader men före bokslutsdispositioner och skatter.

Soliditet (%)

Justerat eget kapital (eget kapital och obeskattade reserver med avdrag för uppskjuten skatt) i procent av balansomslutning.

Not 2 Medelantalet anställda

	2024	2023
Medelantalet anställda	0	0

Not 3 Maskiner och andra tekniska anläggningar

	2024-12-31	2023-12-31
Ingående anskaffningsvärden	773 228	773 228
Utgående ackumulerade anskaffningsvärden	773 228	773 228
Ingående avskrivningar	-300 983	-223 660
Årets avskrivningar	-77 323	-77 323
Utgående ackumulerade avskrivningar	-378 306	-300 983
Utgående redovisat värde	394 922	472 245

1. The first part of the document is a list of names and titles, including "The Hon. Mr. Justice" and "The Hon. Mr. Justice".

Not 4 Inventarier, verktyg och installationer

	2024-12-31	2023-12-31
Ingående anskaffningsvärden	46 229	46 229
Utgående ackumulerade anskaffningsvärden	46 229	46 229
Ingående avskrivningar	-13 872	-9 248
Årets avskrivningar	-4 624	-4 624
Utgående ackumulerade avskrivningar	-18 496	-13 872
Utgående redovisat värde	27 733	32 357

Not 5 Långfristiga skulder

	2024-12-31	2023-12-31
Skulder som ska betalas senare än fem år efter balansdagen	116 648	155 540
	116 648	155 540

Not 6 Skulder som avser flera poster

Företagets banklån om 311 108 (350 000) kronor redovisas under följande poster i balansräkningen.

	2024-12-31	2023-12-31
Långfristiga skulder		
Övriga skulder till kreditinstitut	272 216	311 108
	272 216	311 108
Kortfristiga skulder		
Övriga skulder till kreditinstitut	38 892	38 892
	38 892	38 892

Not 7 Ställda säkerheter

	2024-12-31	2023-12-31
Företagsinteckning	350 000	350 000
	350 000	350 000


Burgsvik 2025-06-30



Markus Westberg
Ordförande




Jan Viktor Larsson
Styrelseledamot



Jan Valter Larsson
Styrelseledamot



Thomas Olsson
Styrelseledamot



Håkan Ahlsten
Styrelseledamot