

# Årsredovisning

---

*Widerlöv Franchise AB*

559270-7342

Styrelsen avger följande årsredovisning för  
räkenskapsåret 2022-01-01 - 2022-12-31.


Om inte annat särskilt anges, redovisas alla belopp i hela kronor (sek).

<u>INNEHÅLLSFÖRTECKNING</u>	<u>SIDA</u>
- Förvaltningsberättelse	2
- Resultaträkning	3
- Balansräkning	4 - 5
- Noter	6
- Underskrifter	6

## FASTSTÄLLELSEINTYG

Jag intygar att resultaträkningen och balansräkningen har fastställts på årsstämma 2023-06-01.  
Årsstämman beslöt att godkänna styrelsens förslag till vinstdisposition.

Jag intygar att innehållet i dessa handlingar överensstämmer med originalen och att originalen undertecknats av  
samtliga personer som enligt lag ska underteckna dessa.



Bengt Thomas Widerlöv

# Årsredovisning

---

*Widerlöv Franchise AB*

559270-7342

Styrelsen avger följande årsredovisning för  
räkenskapsåret 2022-01-01 - 2022-12-31.

Om inte annat särskilt anges, redovisas alla belopp i hela kronor (sek).

INNEHÅLLSFÖRTECKNING	SIDA
- Förvaltningsberättelse	2
- Resultaträkning	3
- Balansräkning	4 - 5
- Noter	6
- Underskrifter	6

## FÖRVALTNINGSBERÄTTELSE

### VERKSAMHETEN

#### Allmänt om verksamheten

Företaget bedriver verksamhet inom Mäklari och franchiserättigheter.  
Företaget har sitt säte i Uppsala.

### FLERÅRSÖVERSIKT

Beloppen i flerårsöversikten är angivna i tusental kronor om inte annat anges.

	2201-2212	2009-2112
Nettoomsättning	1 945	1 220
Resultat efter finansiella poster	-6 589	-1 987
Soliditet %	2	

Bolaget har under den andra räkenskapsår vuxit och på grund av det omsättningen har ökat.

### FÖRÄNDRINGAR I EGET KAPITAL

	Aktiekapital	Balanserat resultat	Årets resultat
Belopp vid årets ingång	50 000	2 000 000	-1 986 985
<i>Resultatdisposition enligt bolagsstämman</i>			
Balanseras i ny räkning		-1 986 985	1 986 985
Erhållna aktieägartillskott		6 815 000	
Årets resultat			-6 588 605
Belopp vid årets utgång	50 000	6 828 015	-6 588 605

### RESULTATDISPOSITION

*Till årsstämmans förfogande står följande medel:*

Balanserat resultat	6 828 015
Årets resultat	-6 588 605
Summa	239 410

*Styrelsen föreslår att medlen disponeras enligt följande:*

Balanseras i ny räkning	239 410
Summa	239 410

# RESULTATRÄKNING

1

2023061931538

	2022-01-01 2022-12-31	2020-09-09 2021-12-31
<b>Rörelseintäkter, lagerförändringar m.m.</b>		
Nettoomsättning	1 944 845	1 219 996
Övriga rörelseintäkter	-200 000	-
<b>Summa rörelseintäkter, lagerförändringar m.m.</b>	<b>1 744 845</b>	<b>1 219 996</b>
<b>Rörelsekostnader</b>		
Råvaror och förnödenheter	-30 088	-
Övriga externa kostnader	-7 644 673	-3 092 767
Personalkostnader	-504 105	-89 682
Övriga rörelsekostnader	-336	-
<b>Summa rörelsekostnader</b>	<b>-8 179 202</b>	<b>-3 182 449</b>
<b>Rörelseresultat</b>	<b>-6 434 357</b>	<b>-1 962 453</b>
<b>Finansiella poster</b>		
Övriga ränteintäkter och liknande resultatposter	323	-
Räntekostnader och liknande resultatposter	-154 571	-24 532
<b>Summa finansiella poster</b>	<b>-154 248</b>	<b>-24 532</b>
<b>Resultat efter finansiella poster</b>	<b>-6 588 605</b>	<b>-1 986 985</b>
<b>Resultat före skatt</b>	<b>-6 588 605</b>	<b>-1 986 985</b>
<b>Årets resultat</b>	<b>-6 588 605</b>	<b>-1 986 985</b>

# BALANSRÄKNING

1

2023061931539

		2022-12-31	2021-12-31
<b>TILLGÅNGAR</b>			
<b>Anläggningstillgångar</b>			
<i>Finansiella anläggningstillgångar</i>			
Andelar i koncernföretag	3	13 280 796	13 280 796
<i>Summa finansiella anläggningstillgångar</i>		<i>13 280 796</i>	<i>13 280 796</i>
<b>Summa anläggningstillgångar</b>		<b>13 280 796</b>	<b>13 280 796</b>
<b>Omsättningstillgångar</b>			
<i>Varulager m.m.</i>			
Färdiga varor och handelsvaror		341 918	14 007
<i>Summa varulager m.m.</i>		<i>341 918</i>	<i>14 007</i>
<i>Kortfristiga fordringar</i>			
Kundfordringar		94 216	787 500
Övriga fordringar		1 332 038	124 724
Förutbetalda kostnader och upplupna intäkter		164 866	241 261
<i>Summa kortfristiga fordringar</i>		<i>1 591 120</i>	<i>1 153 485</i>
<i>Kassa och bank</i>			
Kassa och bank		112 745	11 986
<i>Summa kassa och bank</i>		<i>112 745</i>	<i>11 986</i>
<b>Summa omsättningstillgångar</b>		<b>2 045 783</b>	<b>1 179 478</b>
<b>SUMMA TILLGÅNGAR</b>		<b>15 326 579</b>	<b>14 460 274</b>

	2022-12-31	2021-12-31
<b>EGET KAPITAL OCH SKULDER</b>		
<b>Eget kapital</b>		
<i>Bundet eget kapital</i>		
Aktiekapital	50 000	50 000
<i>Summa bundet eget kapital</i>	<i>50 000</i>	<i>50 000</i>
<i>Fritt eget kapital</i>		
Balanserat resultat	6 828 015	2 000 000
Årets resultat	-6 588 605	-1 986 985
<i>Summa fritt eget kapital</i>	<i>239 410</i>	<i>13 015</i>
<b>Summa eget kapital</b>	<b>289 410</b>	<b>63 015</b>
<b>Kortfristiga skulder</b>		
Övriga skulder till kreditinstitut	2 000 000	3 000 000
Leverantörsskulder	1 273 038	1 700 221
Skulder till företag som det finns ett ägarintresse i	7 236 364	4 600 000
Skatteskulder	3 143	629
Övriga skulder	3 971 508	5 012 382
Upplupna kostnader och förutbetalda intäkter	553 116	84 027
<b>Summa kortfristiga skulder</b>	<b>15 037 169</b>	<b>14 397 259</b>
<b>SUMMA EGET KAPITAL OCH SKULDER</b>	<b>15 326 579</b>	<b>14 460 274</b>

## NOTER

### Not 1 Redovisningsprinciper

#### Enligt BFNAR 2016:10

Årsredovisningen har upprättats enligt årsredovisningslagen och BFNAR 2016:10 Årsredovisning i mindre företag (K2).

### Not 2 Medelantalet anställda

2022 2020/2021

Medelantalet anställda

1 0

### Not 3 Andelar i koncernföretag

2022-12-31 2021-12-31

Ingående anskaffningsvärden

13 280 796 -

Förändringar av anskaffningsvärden

Inköp

- 13 280 796

Utgående anskaffningsvärden


13 280 796 13 280 796


Redovisat värde

13 280 796 13 280 796


UNDERSKRIFTER

2023-06-1

  
Bengt Thomas Widerlöv

  
Ida Eleonor Eriksén

  
Bo Patrik Lundberg

  
Maria Helena Danielsson

  
Dan Jesper Brunow Lindgren