


Årsredovisning för
Dahlin Energy AB

556526-0626



Räkenskapsåret
2022-01-01 - 2022-12-31

Innehållsförteckning:	Sida
Förvaltningsberättelse	1
Resultaträkning	2
Balansräkning	3-4
Noter	5
Underskrifter	5-6

Fastställelseintyg

Undertecknad styrelseledamot i Dahlin Energy AB intygar härmed dels att denna kopia av årsredovisningen överensstämmer med originalet, dels att resultat- och balansräkningen fastställts på årsstämma 2023-06-30. Stämman beslöt också att godkänna styrelsens förslag till resultatdisposition.

Katthammarsvik 2023-06-30



Anders Dahlin
Verkställande direktör

Förvaltningsberättelse

Styrelsen för Dahlin Energy AB, 556526-0626 får härmed avge årsredovisning för 2022.

Årsredovisningen är upprättad i svenska kronor, SEK. Om inte annat särskilt anges, redovisas alla belopp i hela kronor (kr). Uppgifter inom parentes avser föregående år.

Verksamheten

Allmänt om verksamheten

Bolaget bedriver produktion av vindkraft för avsalu samt bedriver konsultverksamhet inom energiområdet och därmed förenlig verksamhet. Bolaget äger två vindkraftverk av märket Enercon på vardera 500 kW.

Elpriserna steg kraftigt under årets slut. Verken dras med skador som påverkar resultatet. Fortfarande svårt att få tag i reservdelar.

Egna aktier

Antal aktier i bolaget 1000 st

Innehavare	Antal
Anders Dahlin	250 st
Göran Dahlin	225 st
Kyrkebysvind AB	200 st
Lennart Dahlin dödsbo	163 st
Marianne Abrahamson Dahlin	162 st


Flerårsöversikt

	2022	2021	2020	Belopp i kkr 2019
Nettoomsättning	2 117	1 164	531	1 232
Resultat efter finansiella poster	424	357	68	143
Soliditet, %	81	84	93	90

Resultatdisposition

	Belopp i kr
Styrelsen föreslår att till förfogande stående medel:	
balanserat resultat	610 736
årets resultat	336 797
Totalt	947 533
disponeras för	
balanseras i ny räkning	336 797
Summa	336 797


Bolagets resultat och ställning framgår av efterföljande resultat- och balansräkningar med tilläggsupplysningar.



Resultaträkning

<i>Belopp i kr</i>	<i>Not</i>	<i>2022-01-01- 2022-12-31 2011</i>	<i>2021-01-01- 2021-12-31 2010</i>
Rörelseintäkter, lagerförändring m.m.			
Nettoomsättning		2 116 630	1 164 153
Summa rörelseintäkter, lagerförändring m.m.		2 116 630	1 164 153
Rörelsekostnader			
Råvaror och förnödenheter		-1 457 942	-696 948
Övriga externa kostnader		-227 343	-98 634
Personalkostnader	2	-12 900	-12 828
Summa rörelsekostnader		-1 698 185	-808 410
Rörelseresultat		418 445	355 743
Finansiella poster			
Övriga ränteintäkter och liknande resultatposter		6 126	2 105
Räntekostnader och liknande resultatposter		-128	-638
Summa finansiella poster		5 998	1 467
Resultat efter finansiella poster		424 443	357 210
Bokslutsdispositioner			
Resultat före skatt		424 443	357 210
Skatter			
Skatt på årets resultat		-87 646	-73 715
Årets resultat		336 797	283 495

2023072714224



Handwritten signatures and initials, including a large scribble and the letters 'NAD'.

Balansräkning

Belopp i kr

	Not	2022-12-31	2021-12-31
--	-----	------------	------------

TILLGÅNGAR

Anläggningstillgångar

Materiella anläggningstillgångar

Byggnader och mark	3	250 000	250 000
Maskiner och andra tekniska anläggningar	4	-	-
Summa materiella anläggningstillgångar		250 000	250 000

Summa anläggningstillgångar

		250 000	250 000
--	--	---------	---------

Omsättningstillgångar

Kortfristiga fordringar

Kundfordringar		10 721	-
Förutbetalda kostnader och upplupna intäkter		493 659	390 805
Summa kortfristiga fordringar		504 380	390 805

Kassa och bank

Kassa och bank		1 644 788	1 273 201
Summa kassa och bank		1 644 788	1 273 201

Summa omsättningstillgångar

		2 149 168	1 664 006
--	--	-----------	-----------

SUMMA TILLGÅNGAR


		2 399 168	1 914 006
--	--	-----------	-----------

2023072714225

 
MAO

Balansräkning

<i>Belopp i kr</i>	<i>Not</i>	<i>2022-12-31</i>	<i>2021-12-31</i>
EGET KAPITAL OCH SKULDER			
<i>Eget kapital</i>	5		
<i>Bundet eget kapital</i>			
Aktiekapital (1000 aktier)		1 000 000	1 000 000
Summa bundet eget kapital		1 000 000	1 000 000
<i>Fritt eget kapital</i>			
Balanserat resultat		610 736	327 241
Årets resultat		336 797	283 495
Summa fritt eget kapital		947 533	610 736
Summa eget kapital		1 947 533	1 610 736
<i>Långfristiga skulder</i>			
Övriga skulder		800	-
Summa långfristiga skulder		800	-
<i>Kortfristiga skulder</i>			
Leverantörsskulder		-	1 863
Skatteskulder		96 105	49 821
Övriga skulder		18 544	20 588
Upplupna kostnader och förutbetalda intäkter		336 186	230 998
Summa kortfristiga skulder		450 835	303 270
SUMMA EGET KAPITAL OCH SKULDER		2 399 168	1 914 006



Two handwritten signatures are present at the bottom right of the page. Below them, the initials 'KAO' are written in a stylized font.

Noter

Not 1 Redovisningsprinciper

Årsredovisningen är upprättad i enlighet med årsredovisningslagen och BFNAR 2008:1 Årsredovisning i mindre aktieföretag.

Avskrivningsprinciper för anläggningstillgångar

Avskrivningar enligt plan baseras på ursprungliga anskaffningsvärden och beräknad nyttjandeperiod. Följande avskrivningstider tillämpas:

Anläggningstillgångar	År
Materiella anläggningstillgångar, arbetsmaskiner och vindkraftverk	20

Skillnaden mellan ovan nämnda avskrivningar och skattemässigt gjorda avskrivningar redovisas som ackumulerade överavskrivningar, vilka ingår i obeskattade reserver.

Not 2 Anställda och personalkostnader

Bolaget har ej haft några anställda under verksamhetsåret. Ersättningar till styrelsen har ej utgått.

Not 3 Byggnader och mark

	2022-12-31	2021-12-31
Akkumulerade anskaffningsvärden:		
-Vid årets början	250 000	250 000
	250 000	250 000
Redovisat värde vid årets slut	250 000	250 000

Not 4 Maskiner och andra tekniska anläggningar


	2022-12-31	2021-12-31
Akkumulerade anskaffningsvärden:		
-Vid årets början	8 910 282	8 910 282
Vid årets slut	8 910 282	8 910 282
Akkumulerade avskrivningar enligt plan:		
-Vid årets början	-8 910 282	-8 910 282
Vid årets slut	-8 910 282	-8 910 282
Redovisat värde vid årets slut	-	-

Not 5 Eget kapital


	Aktie- kapital	Reserv- fond	Fritt eget kapital
Vid årets början	1 000 000		610 736
Disposition enl årsstämmebeslut			
Årets resultat			336 797
Vid årets slut	1 000 000	-	947 533

Underskrifter

Katthammarsvik 2023-06-30



Anders Dahlin
Verkställande direktör



Göran Dahlin
Styrelseledamot

Bolaget har ingen revisor


MAD

2023072714228