


Årsredovisning för
III Green Tech AB
559170-1221



Räkenskapsåret
2021-05-01 - 2022-04-30

Innehållsförteckning:

Sida

Förvaltningsberättelse	1-2
Resultaträkning	3
Balansräkning	4-5
Noter	6-8
Underskrifter	8

Fastställelseintyg

Undertecknad styrelseledamot i III Green Tech AB intygar härmed dels att denna kopia av årsredovisningen överensstämmer med originalet, dels att resultat- och balansräkningen fastställts på årsstämma 2022-10-31. Stämman beslutade också att godkänna styrelsens förslag till resultatdisposition.


Vellinge 2022-10-31


Johan Cronsell
Verkställande direktör

Årsredovisning för

III Green Tech AB

559170-1221



Räkenskapsåret
2021-05-01 - 2022-04-30

Innehållsförteckning:

Sida

Förvaltningsberättelse	1-2
Resultaträkning	3
Balansräkning	4-5
Noter	6-8
Underskrifter	8

Förvaltningsberättelse

Styrelsen och verkställande direktören för Ill Green Tech AB, 559170-1221, med säte i Vellinge, får härmed avge årsredovisning för räkenskapsåret 2021-05-01 - 2022-04-30.

Allmänt om verksamheten

Bolagets verksamhet består av utveckling av maskiner i metall och plast för miljöfrämjande ändamål.

Bolaget är ett helägt dotterbolag till Ill Invent Inspect Improvement AB, org nr 559113-0702.

Företaget har anlitat en auktoriserad redovisningskonsult på Esselem Redovisningsbyrå AB, för biträde med följande tjänster: bokföring, bokslut och årsredovisning.

Utveckling av företagets verksamhet, resultat och ställning

	2022-04-30	2021-04-30	Belopp i Tkr 2020-04-30
Nettoomsättning	32	184	22
Resultat efter finansiella poster	-20,1	-30,4	-31,5
Balansomslutning	303	323	337
Avkastning på eget kapital %	neg	neg	neg
Soliditet %	33,4	31,4	36,2

Definitioner: se not

Väsentliga händelser under räkenskapsåret

Bolaget har under året påbörjat utvecklingen av en ny maskin som går under namnet Reset the Bounce.

Forskning och utveckling

Maskinen Fenix har ännu inte blivit klar och är under fortsatt utveckling, liksom den nya maskinen Reset the Bounce. Produktutvecklingskostnaderna har redovisats som immateriell anläggningstillgång.

Eget kapital

	Bundet eget kapital	Fritt eget kapital
Vid årets början	100 000	-185 011
Aktieägartillskott, erhållna		20 000
Fond för utvecklingsfonder	147 116	
Disposition enl årsstämmobeslut		
Årets resultat		-20 122
Vid årets slut	247 116	-185 133

Villkorat återbetalningsbart aktieägartillskott uppgår till 105 000kr (fg år 85 000kr)

Förslag till disposition av företagets vinst eller förlust

Styrelsen föreslår att fritt eget kapital, kronor -145 777, disponeras enligt följande:

	<i>Belopp i kr</i>
Balanseras i ny räkning	-145 777
Summa	-145 777

Vad beträffar resultat och ställning i övrigt hänvisas till efterföljande resultat- och balansräkning med tillhörande noter

2022110404882

Resultaträkning

<i>Belopp i kr</i>	<i>Not</i>	<i>2021-05-01- 2022-04-30</i>	<i>2020-05-01- 2021-04-30</i>
Nettoomsättning	2	31 709	184 323
Aktiverat arbete för egen räkning		11 278	-
		<u>42 987</u>	<u>184 323</u>
<i>Rörelsens kostnader</i>	2		
Råvaror och förnödenheter		-18 238	-134 308
Övriga externa kostnader		-12 319	-47 816
Av- och nedskrivningar av materiella och immateriella anläggningstillgångar		-32 552	-32 552
Rörelseresultat		<u>-20 122</u>	<u>-30 353</u>
<i>Resultat från finansiella poster</i>			
Räntekostnader och liknande resultatposter		-	-10
Resultat efter finansiella poster		<u>-20 122</u>	<u>-30 363</u>
Resultat före skatt		<u>-20 122</u>	<u>-30 363</u>
Årets resultat		<u>-20 122</u>	<u>-30 363</u>

2022110404883

Balansräkning

<i>Belopp i kr</i>	<i>Not</i>	<i>2022-04-30</i>	<i>2021-04-30</i>
TILLGÅNGAR			
Anläggningstillgångar			
<i>Immateriella anläggningstillgångar</i>			
Balanserade utgifter för utvecklingsarbeten och liknande arbeten	4	165 198	186 472
		165 198	186 472
Summa anläggningstillgångar		165 198	186 472
Omsättningstillgångar			
<i>Kortfristiga fordringar</i>			
Kundfordringar		-	8 439
Övriga fordringar		51	2 420
		51	10 859
Kassa och bank		137 910	125 990
Summa omsättningstillgångar		137 961	136 849
SUMMA TILLGÅNGAR		303 159	323 321

2022110404884

Balansräkning

<i>Belopp i kr</i>	<i>Not</i>	<i>2022-04-30</i>	<i>2021-04-30</i>
EGET KAPITAL OCH SKULDER			
<i>Eget kapital</i>			
<i>Bundet eget kapital</i>			
Aktiekapital		100 000	100 000
Fond för utvecklingsutgifter		147 116	186 472
		<u>247 116</u>	<u>286 472</u>
<i>Fritt eget kapital</i>			
Balanserad vinst eller förlust		-125 655	-154 648
Årets resultat		-20 122	-30 363
		<u>-145 777</u>	<u>-185 011</u>
Summa eget kapital		<u>101 339</u>	<u>101 461</u>
<i>Långfristiga skulder</i>			
Skulder till koncernföretag		189 862	209 862
		<u>189 862</u>	<u>209 862</u>
<i>Kortfristiga skulder</i>			
Leverantörsskulder		1 172	4 125
Övriga kortfristiga skulder		4 286	1 373
Upplupna kostnader och förutbetalda intäkter		6 500	6 500
		<u>11 958</u>	<u>11 998</u>
SUMMA EGET KAPITAL OCH SKULDER		<u>303 159</u>	<u>323 321</u>

Noter

Not 1 Redovisningsprinciper

Belopp i kr om inget annat anges

Allmänna redovisningsprinciper

Årsredovisningen har upprättats i enlighet med årsredovisningslagen och Bokföringsnämndens allmänna råd BFNAR 2012:1 Årsredovisning och koncernredovisning (K3).

Värderingsprinciper m m

Tillgångar, avsättningar och skulder har värderats utifrån anskaffningsvärden om inget annat anges nedan.

Immateriella anläggningstillgångar

Utgifter för forskning och utveckling

Utgifter för forskning, dvs. planerat och systematiskt sökande i syfte att erhålla ny vetenskaplig eller teknisk kunskap och insikt, redovisas som kostnad när de uppkommer.

Vid redovisning av utgifter för utveckling tillämpas aktiveringsmodellen. Det innebär att utgifter som uppkommit under utvecklingsfasen redovisas som tillgång när samtliga nedanstående förutsättningar är uppfyllda:

- Det är tekniskt möjligt att färdigställa den immateriella anläggningstillgången så att den kan användas eller säljas.
- Avsikten är att färdigställa den immateriella anläggningstillgången och att använda eller sälja den.
- Förutsättningar finns för att använda eller sälja den immateriella anläggningstillgången.
- Det är sannolikt att den immateriella anläggningstillgången kommer att generera framtida ekonomiska fördelar.
- Det finns erforderliga och adekvata tekniska, ekonomiska och andra resurser för att fullfölja utvecklingen och för att använda eller sälja den immateriella anläggningstillgången.
- De utgifter som är hänförliga till den immateriella anläggningstillgången kan beräknas på ett tillförlitligt sätt.

Internt upparbetade immateriella anläggningstillgångar redovisas till anskaffningsvärde minskat med ackumulerade avskrivningar och nedskrivningar.

Anskaffningsvärdet för en internt upparbetad immateriell anläggningstillgång utgörs av samtliga direkt hänförliga utgifter (t.ex. material och löner).

Indirekta tillverkningskostnader som utgör mer än en oväsentlig del av den sammanlagda utgiften för tillverkningen och uppgår till mer än ett obetydligt belopp räknas in i anskaffningsvärdet.

Avskrivningar

Avskrivning sker linjärt över tillgångens beräknade nyttjandeperiod. Avskrivningen redovisas som kostnad i resultaträkningen.

<i>Immateriella anläggningstillgångar</i>	År
<i>Internt upparbetade immateriella tillgångar</i>	
Balanserade utgifter för utveckling och liknande arbeten	5

Not 2 Inköp och försäljningar mellan koncernföretag

Av företagets totala inköp och försäljning mätt i kronor avser 31% (48%) av inköpen och 28% (76%) av försäljningen andra företag inom hela den företagsgrupp som företaget tillhör

Not 3 Anställda och personalkostnader

Medelantalet anställda

Bolaget har inte haft några anställda under året liksom föregående år.

Not 4 Balanserade utgifter för utvecklingsarbeten och liknande arbeten

	2022-04-30	2021-04-30
<i>Akkumulerade anskaffningsvärden</i>		
-Vid årets början	242 402	242 402
-Rörelseförvärv	11 278	-
Vid årets slut	253 680	242 402
<i>Akkumulerade avskrivningar</i>		
-Vid årets början	-55 930	-23 378
-Årets avskrivning	-32 552	-32 552
Vid årets slut	-88 482	-55 930
Redovisat värde vid årets slut	165 198	186 472

Då utvecklingsarbetet för Fenix och Reset the Bounce inte var färdiga under räkenskapsåret så görs inga planenliga avskrivningar på dessa maskiner under detta räkenskapsår.

Not 5 Nyckeltalsdefinitioner

Balansomslutning:

Totala tillgångar.

Avkastning på eget kapital:

Resultat efter finansiella poster / Justerat eget kapital.

Soliditet:

(Totalt eget kapital + 79,4 % av obeskattade reserver) / Totala tillgångar.

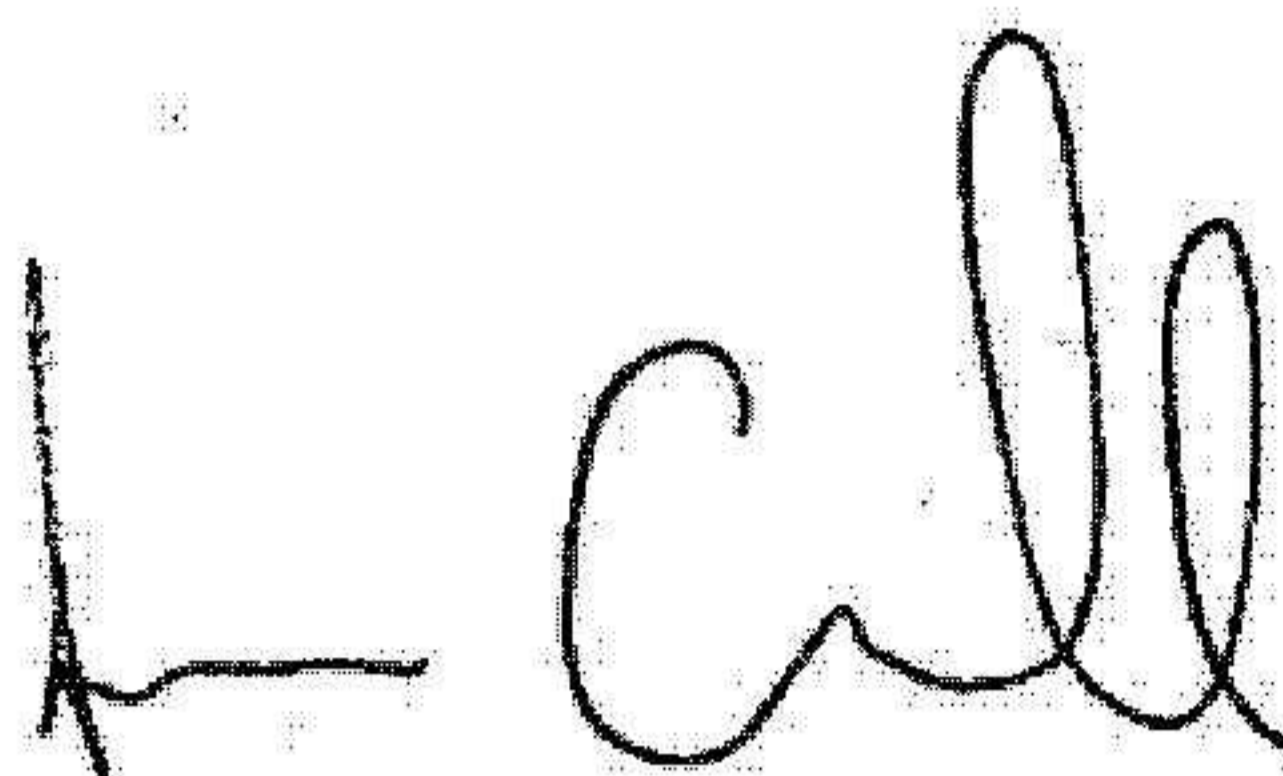
Underskrifter

Vellinge



Johan Cronsell
Verkställande direktör

2022-10-31



Anna Cronsell
Vice verkställande direktör

2022-10-31

Kommentar:

Bolagets resultat- och balansräkning blir föremål för fastställelse på ordinarie årsstämma.

Fotokopians överensstämmelse
med originalet intygas:

