

Årsredovisning
för
goodfoodyou AB
556829-2394

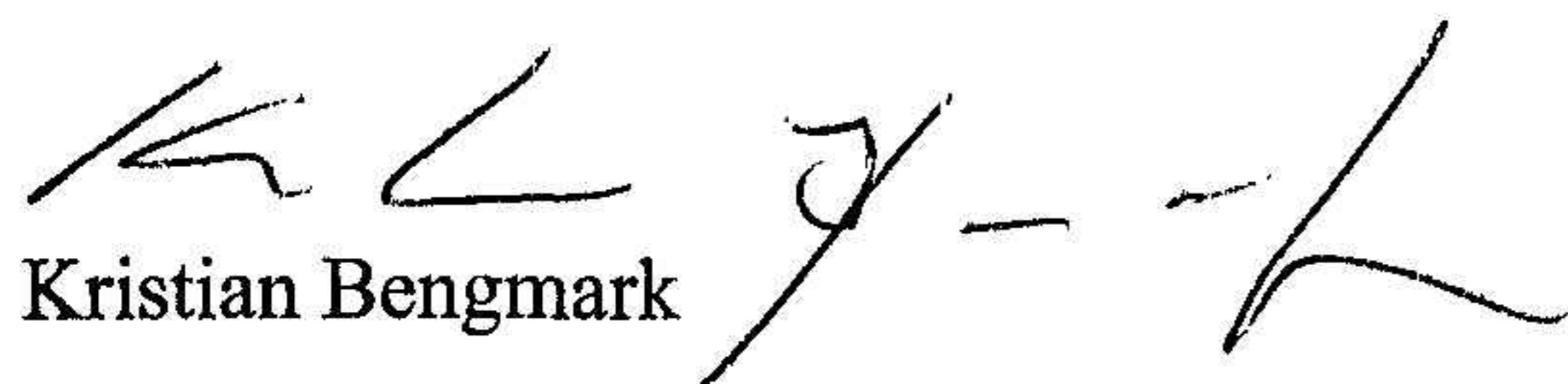
Räkenskapsåret
2022

Fastställelseintyg

Undertecknad styrelseledamot i goodfoodyou AB intygar, dels att denna kopia av årsredovisningen stämmer överens med originalet, dels att resultaträkningen och balansräkningen i årsredovisningen har fastställts på årsstämma den 9 mars 2023. Årsstämman beslutade att godkänna styrelsens förslag till resultatdisposition.

Stockholm den 9 mars 2023

Kristian Bengmark



Årsredovisning
för
goodfoodyou AB
556829-2394

Räkenskapsåret

2022

Styrelsen och verkställande direktören för goodfoodyou AB avger följande årsredovisning för räkenskapsåret 2022.

Årsredovisningen är upprättad i svenska kronor, SEK. Om inte annat särskilt anges, redovisas alla belopp i hela kronor (kr). Uppgifter inom parentes avser föregående år.

Förvaltningsberättelse

Verksamheten

Allmänt om verksamheten

Bolaget bedriver handelsverksamhet inom livsmedel och livsmedelstillbehör.

Företaget har sitt säte i Stockholm.

Flerårsöversikt (Tkr)	2022	2021	2020	2019	2018
Nettoomsättning	544	323	326	738	666
Resultat efter finansiella poster	13	-37	-15	128	38
Soliditet (%)	59,5	87,9	85,3	65,5	24,0

Förändringar i eget kapital

	Aktie- kapital	Balanserat resultat	Årets resultat	Totalt
Belopp vid årets ingång	50 000	98 211	-3 435	144 776
Disposition enligt beslut av årsstämman:				
Årets resultat			9 865	9 865
Belopp vid årets utgång	50 000	98 211	6 430	154 641

Resultatdisposition

Styrelsen föreslår att till förfogande stående vinstmedel (kronor):

balanserad vinst	94 777
årets vinst	9 865
	104 642
disponeras så att i ny räkning överföres	104 642
	104 642

Företagets resultat och ställning i övrigt framgår av efterföljande resultat- och balansräkning med noter.

Resultaträkning

	Not	2022-01-01 -2022-12-31	2021-01-01 -2021-12-31
Rörelseintäkter, lagerförändringar m. m.			
Nettoomsättning		543 630	322 735
Övriga rörelseintäkter		0	5 448
Summa rörelseintäkter, lagerförändringar m.m.		543 630	328 183
Rörelsekostnader			
Handelsvaror		-195 029	-264 283
Övriga externa kostnader		-101 149	-73 303
Personalkostnader	2	-234 770	-27 274
Summa rörelsekostnader		-530 948	-364 860
Rörelseresultat		12 682	-36 677
Finansiella poster			
Övriga ränteintäkter och liknande resultatposter		107	2
Räntekostnader och liknande resultatposter		-90	-88
Summa finansiella poster		17	-86
Resultat efter finansiella poster		12 699	-36 763
Bokslutsdispositioner			
Förändring av periodiseringsfonder		0	33 800
Summa bokslutsdispositioner		0	33 800
Resultat före skatt		12 699	-2 963
Skatter			
Skatt på årets resultat		-2 834	-472
Årets resultat		9 865	-3 435

Balansräkning

Not

2022-12-31

2021-12-31

TILLGÅNGAR

Anläggningstillgångar

Materiella anläggningstillgångar

Inventarier, verktyg och installationer

3

0

0

Summa materiella anläggningstillgångar

0

0

Finansiella anläggningstillgångar

Andelar i koncernföretag

4

75 000

75 000

Summa finansiella anläggningstillgångar

75 000

75 000

Summa anläggningstillgångar

75 000

75 000

Omsättningstillgångar

Varulager m. m.

Råvaror och förnödenheter

0

5 950

Summa varulager

0

5 950

Kortfristiga fordringar

Kundfordringar

27 836

9 511

Övriga fordringar

62 576

5 462

Förutbetalda kostnader och upplupna intäkter

0

5 550

Summa kortfristiga fordringar

90 412

20 523

Kassa och bank

Kassa och bank

94 540

63 402

Summa kassa och bank

94 540

63 402

Summa omsättningstillgångar

184 952

89 875

SUMMA TILLGÅNGAR

259 952

164 875

Balansräkning

Not 2022-12-31 2021-12-31

EGET KAPITAL OCH SKULDER

Eget kapital

Bundet eget kapital

Aktiekapital

50 000

50 000

Summa bundet eget kapital

50 000

50 000

Fritt eget kapital

Balanserat resultat

94 777

98 211

Årets resultat

9 865

-3 435

Summa fritt eget kapital

104 642

94 776

Summa eget kapital

154 642

144 776

Kortfristiga skulder

Förskott från kunder

2 465

0

Leverantörsskulder

4 792

7 359

Skatteskulder

2 918

84

Övriga skulder

83 636

10 155

Upplupna kostnader och förutbetalda intäkter

11 499

2 501

Summa kortfristiga skulder

105 310

20 099

SUMMA EGET KAPITAL OCH SKULDER

259 952

164 875

Noter

Not 1 Redovisningsprinciper

Allmänna upplysningar

Årsredovisningen är upprättad i enlighet med årsredovisningslagen och Bokföringsnämndens allmänna råd (BFNAR 2016:10) om årsredovisning i mindre företag.

Avskrivning

Tillämpade avskrivningstider:

Inventarier, verktyg och installationer 5 år

Not 2 Medelantalet anställda

	2022	2021
Medelantalet anställda	1	0,5


Not 3 Inventarier, verktyg och installationer

	2022-12-31	2021-12-31
Ingående anskaffningsvärden	124 796	124 796
Utgående ackumulerade anskaffningsvärden	124 796	124 796
Ingående avskrivningar	-124 796	-124 796
Utgående ackumulerade avskrivningar	-124 796	-124 796
Utgående redovisat värde	0	0


Not 4 Andelar i koncernföretag

	2022-12-31	2021-12-31
Ingående anskaffningsvärden	75 000	75 000
Utgående ackumulerade anskaffningsvärden	75 000	75 000
Utgående redovisat värde	75 000	75 000

Stockholm den 9 mars 2023



Kristian Bengmark
Verkställande direktör



Rickard Henriksson