

# Årsredovisning

för

## Nyréns Technology & Construction AB

556926-9565


Räkenskapsåret

2021-04-01 – 2022-03-31

### Fastställelseintyg

Undertecknad styrelseledamot i Nyréns Technology & Construction AB intygar, dels att denna kopia av årsredovisningen stämmer överens med originalet, dels att resultaträkningen och balansräkningen i årsredovisningen har fastställts på årsstämma 2022-09-18. Årsstämman beslutade att godkänna styrelsens förslag till resultatdisposition.

Göteborg 2022-09-18

  
Robert Nyrén

Styrelsen och verkställande direktören för Nyréns Technology & Construction AB får härmed avge årsredovisning för räkenskapsåret 2021-04-01 – 2022-03-31.

Årsredovisningen är upprättad i svenska kronor, SEK.

## Förvaltningsberättelse

### Verksamheten

#### Allmänt om verksamheten

Bolaget bedriver tekniska konsultationer inom EL/Automation, data/IT och Cad-konstruktion.

Företaget har sitt säte i Västra Götaland, Göteborgs kommun .

#### Väsentliga händelser under räkenskapsåret

Omsättningen har ökat med över 30% på grund av arbete med marknadsföringen.

Flerårsöversikt (Tkr)	2021/22	2020/21	2019/20	2018/19
Nettoomsättning	384	118	173	906
Resultat efter finansiella poster	92	-122	-85	87
Soliditet (%)	76,0	67,0	83,0	74,0

### Förändring av eget kapital

	Aktie- kapital	Balanserat resultat	Årets resultat	Totalt
Belopp vid årets ingång	50 000	250 556	-121 788	178 768
Disposition enligt beslut av årets årsstämma:		-121 788	121 788	0
Årets resultat			91 850	91 850
<b>Belopp vid årets utgång</b>	<b>50 000</b>	<b>128 768</b>	<b>91 850</b>	<b>270 618</b>

Fotokopians överensstämmelse  
med originalet intygas:

*Vivika Nyman*

**Resultatdisposition**

Styrelsen föreslår att till förfogande stående vinstmedel (kronor):

balanserad vinst	128 768
årets vinst	91 850
	<b>220 618</b>
disponeras så att till aktieägarena utdelas i ny räkning överföres	0
	220 618
	<b>220 618</b>

2022092306721


Fotokopians överensstämmelse  
med originalet intygas:

*Kivella Nyrén*

## Resultaträkning

	Not	2021-04-01 -2022-03-31	2020-04-01 -2021-03-31
<b>Rörelseintäkter, lagerförändringar m. m.</b>			
Nettoomsättning		287 492	118 299
Övriga rörelseintäkter		96 800	0
<b>Summa rörelseintäkter, lagerförändringar m.m.</b>		<b>384 292</b>	<b>118 299</b>
<b>Rörelsekostnader</b>			
Övriga externa kostnader		-57 744	-74 975
Personalkostnader	2	-208 329	-138 997
Av- och nedskrivningar av materiella och immateriella anläggningstillgångar		-26 185	-26 185
<b>Summa rörelsekostnader</b>		<b>-292 258</b>	<b>-240 157</b>
<b>Rörelseresultat</b>		<b>92 034</b>	<b>-121 858</b>
<b>Finansiella poster</b>			
Övriga ränteintäkter och liknande resultatposter		20	448
Räntekostnader och liknande resultatposter		-204	-378
<b>Summa finansiella poster</b>		<b>-184</b>	<b>70</b>
<b>Resultat efter finansiella poster</b>		<b>91 850</b>	<b>-121 788</b>
<b>Resultat före skatt</b>		<b>91 850</b>	<b>-121 788</b>
<b>Årets resultat</b>		<b>91 850</b>	<b>-121 788</b>

Fotokopjans överensstämmelse  
med originalet intygas:



## Balansräkning

Not

2022-03-31

2021-03-31

### TILLGÅNGAR

#### Anläggningstillgångar

##### *Materiella anläggningstillgångar*

Inventarier, verktyg och installationer

3

16 224

42 409

**Summa materiella anläggningstillgångar**

**16 224**

**42 409**

**Summa anläggningstillgångar**

**16 224**

**42 409**

#### Omsättningstillgångar

##### *Kortfristiga fordringar*

Kundfordringar

32 313

42 250

Övriga fordringar

39 335

20 303

Förutbetalda kostnader och upplupna intäkter

103 164

7 330

**Summa kortfristiga fordringar**

**174 812**

**69 883**

##### *Kassa och bank*

Kassa och bank

162 343

151 767

**Summa kassa och bank**

**162 343**

**151 767**

**Summa omsättningstillgångar**

**337 155**

**221 650**

**SUMMA TILLGÅNGAR**

**353 379**

**264 060**

Fotokopians överensstämmelse  
med originalet intygas: (

*Uweha Nyrén*

## Balansräkning

Not

2022-03-31

2021-03-31

### EGET KAPITAL OCH SKULDER

#### Eget kapital

##### *Bundet eget kapital*

Aktiekapital

50 000

50 000

**Summa bundet eget kapital**

**50 000**

**50 000**

##### *Fritt eget kapital*

Balanserat resultat

128 768

250 557

Årets resultat

91 850

-121 788

**Summa fritt eget kapital**

**220 618**

**128 769**

**Summa eget kapital**

**270 618**

**178 769**

#### Kortfristiga skulder

Leverantörsskulder

3 595

2 376

Skatteskulder

0

30

Övriga skulder

69 345

82 885

Upplupna kostnader och förutbetalda intäkter

9 821

0

**Summa kortfristiga skulder**

**82 761**

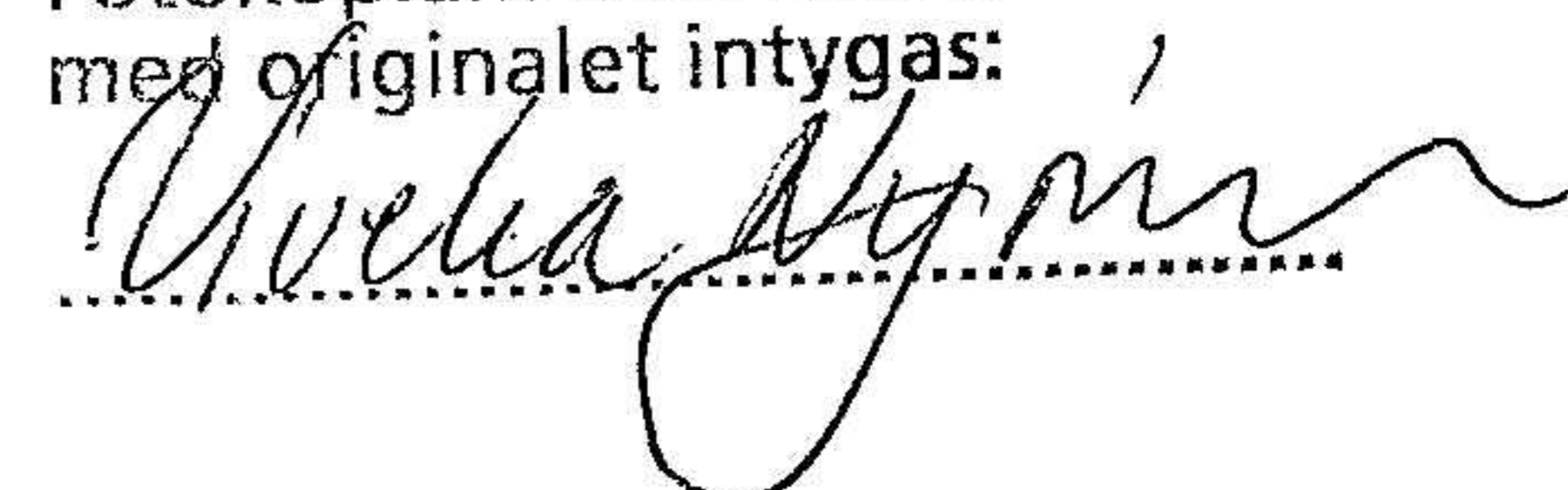
**85 291**

**SUMMA EGET KAPITAL OCH SKULDER**

**353 379**

**264 060**

Fotokopians överensstämmelse  
med originalet intygas:



2022092306724

## Noter

### Not 1 Redovisningsprinciper

#### Allmänna upplysningar

Årsredovisningen är upprättad i enlighet med årsredovisningslagen och Bokföringsnämndens allmänna råd (BFNAR 2016:10) om årsredovisning i mindre företag.

#### Tjänste- och entreprenaduppdrag

Företagets intäkter från uppdrag till fast pris redovisas enligt huvudregeln.

#### Avskrivning

Tillämpade avskrivningstider: 5 år

### Not 2 Medelantalet anställda

	2021-04-01 -2022-03-31	2020-04-01 -2021-03-31
Medelantalet anställda	0,25	0,25

### Not 3 Inventarier, verktyg och installationer

	2022-03-31	2021-03-31
Ingående anskaffningsvärden	130 927	130 927
<b>Utgående ackumulerade anskaffningsvärden</b>	<b>130 927</b>	<b>130 927</b>
Ingående avskrivningar	-88 518	-62 333
Årets avskrivningar	-26 185	-26 185
<b>Utgående ackumulerade avskrivningar</b>	<b>-114 703</b>	<b>-88 518</b>
<b>Utgående redovisat värde</b>	<b>16 224</b>	<b>42 409</b>

Göteborg 2022-09-18



Robert Nyren  
Verkställande direktör

Fotokopians överensstämmelse  
med originalet intygas: ✓

