

# ÅRSREDOVISNING

för

## GN TOBACCO Sweden AB

Org.nr. 556777-8419

Styrelsen och verkställande direktören får härmed avlämna årsredovisning för räkenskapsåret 2022-01-01 – 2022-12-31.

Innehåll	Sida
- Förvaltningsberättelse	2
- Resultaträkning	6
- Balansräkning	7
- Kassaflödesanalys	9
- Notupplysningar	10
- Underskrifter	20

### Fastställelseintyg

Undertecknad styrelseledamot i GN Tobacco AB intygar att resultaträkningen och balansräkningen i årsredovisningen har fastställts på årsstämma 2023-06-13. Årsstämman beslutade att godkänna styrelsens förslag till hur vinsten ska fördelas. Jag intygar också att innehållet i årsredovisningen och revisionsberättelsen stämmer överens med originalen.

Järfälla 2023-06-13

Naira Nalbandyan



# FÖRVALTNINGSBERÄTTELSE

Årsredovisningen är upprättad i svenska kronor, SEK.

## Verksamheten

### Allmänt om verksamheten

Bolagets verksamhet består av produktion av snus, tuggtobak och övriga tobaksprodukter. From andra halvåret 2021 bedriver bolaget ingen produktion eller försäljning av tobaksprodukter, utan enbart tobaksfria nikotinprodukter.

Företaget har sitt säte i Järfälla, Stockholms län, och är ett helägt dotterbolag till Giviton Holding AB, org. nr 559134-0608.

### Flerårsjämförelse, KSEK

#### Flerårsöversikt (KSEK)

	2022	2021	2020	2019	2018
Nettoomsättning	596 432	694 874	875 164	771 967	473 772
Res. efter finansiella poster	307 873	232 201	331 814	271 358	-3 681
Soliditet	46,77%	67,47%	48,20%	36,00%	28,00%

Definitioner av nyckeltal, se noter

### Ägarförhållanden

GN Tobacco Sweden AB är ett helägt dotterbolag till koncernmodern Giviton Holding AB med organisationsnummer 559134-0608.

### Väsentliga händelser under räkenskapsåret

Bolaget har haft en omsättningsminskning med ca 14% jämfört med 2021. I juli 2021 flyttade bolaget delar av sin produktion och försäljning av tobaksprodukter till dotterbolaget Scandinavian Premium Tobacco Manufacturing AB. Detta är enskilt den största anledningen till omsättningsminskningen, vilket visavi förklarar motsvarande omsättningsökning i dotterbolaget Scandinavian Premium Tobacco Manufacturing AB. Bolaget har fokuserat på tobaksfria nikotinprodukter.

På koncernnivå har det skett förstärkningar inom både koncernledning och administration sedan början av år 2022. I samband med detta har en implementeringsplan påbörjats sedan Q1-22 som tar sikte på att förbättra rutiner, processer och funktioner. Under 2022 har företaget implementerat nya rutiner och processer, särskild riktade mot lagerhantering och kostnadskalkyler. Införande av ett nytt IT-system har pågått under året 2022 parallellt med startade projekt för att effektivisera bland annat inom planering, produktion och ekonomisk styrning.

I september 2022 avyttrade bolaget sitt innehav av aktierna i ett utländskt bolag med syftet att renodla verksamheten och fokusera på den egna tillväxten.

### Väsentliga händelser efter räkenskapsårets slut

Bolaget fortsätter med sin plan gällande förbättringsrutiner och processer som ett resultat av en genomlysning som har genomförts på eget initiativ. Bl. a. kan nämnas inrättande av nya funktioner eller förstärkande därav samt uppföljning inom säkerhet, compliance&legal, corporate governance mm.

Bolaget har påbörjat sina förberedelser för att anpassa sina processer för framtida Track&Trace som väntas vara implementerat under H1-2024.

### Framtida utveckling

Bolaget ser fortsatt försäljningsökning inom området tobaksfria nikotinprodukter rent generellt på marknaden. Bolaget kommer att ha fortsatt fokus på att växa inom tobaksfria nikotinprodukter.

### Väsentliga risker och osäkerhetsfaktorer

Bolagets risker och osäkerhetsfaktorer gäller framför allt påverkan av eventuella obalanser i världsmarknaden till följd av exempelvis kriget i Ukraina med direkta eller indirekta effekter på leveranskedjorna, energi- och finanskriser med effekter på priser rent generellt (inflation) både regionalt och lokalt samt politiska beslut avseende försäljning av huvudprodukterna snus och tuggtobak. Det innebär att eventuella förändringar av regelverken kring försäljning av dessa produkter i något land kan komma att påverka bolaget, men i så fall i en begränsad utsträckning. Detta då riskspridningen i bolaget bedöms vara god, dels pga flera olika affärsben, dels pga den breda geografiska marknadstäckningen i världen.

Tillgång till råvara anses inte utgöra en väsentlig risk eftersom det tillhandahålls lager för behövlig produktion.

## Hållbarhetsrapport

I hållbarhetsarbetet inom koncernen betonas tre viktiga områden – i) Miljö, ii) Etiska Affärsmetoder och iii) Lika Möjligheter.

### Miljö

#### Åtagande

Att skydda miljön och vara medveten om och engagerad i hållbarhetsarbetet och energieffektivisering inom den egna verksamheten.

#### Mål

Våra mål är:

- att återspegla de åtaganden som anges i Parisavtalet för att bidra till de globala klimatmålen med beaktande av utsläpp.
- att välja investeringsprojekt utifrån vår miljö- och hållbarhetssyn både i Sverige och utomlands.

#### Vårt tillvägagångssätt

Inom koncernen arbetar vi kontinuerligt och systematiskt med att utvärdera våra interna processer för att avsevärt minska avfall från våra produktionsanläggningar, arbeta effektivt och minska vår negativa påverkan på miljön. Det gör vi bland annat genom att använda och återanvända återvunna material i vår produktion. Som ett diversifierat företag använder vi alltid ekologiska råvaror och tillverkar produkter av respektive ekologisk standard. Vi använder råvaror certifierade av Rainforest Alliance men även andra naturliga ingredienser, såsom naturliga aromer och tillsatser av organiskt ursprung.

#### Utfall

Våra intäkter investeras i jordbrukets hållbara utveckling och vår koncerns projekt inom detta område. Vi gör det för att modernisera framställningen av våra jordbruksprodukter och samtidigt minska skadliga utsläpp. Det har sin grund i vår affärsvision: naturprodukter och ekoingredienser leder till både produkt av högre kvalitet för kunden och framgång för verksamheten.

### Etiska affärsmetoder

#### Åtagande

Att säkerställa hög affärsetik genom att vidta nödvändiga åtgärder och se till att etiska affärsmetoder upprätthålls inom våra företag och i våra relationer med andra.

#### Mål

Våra mål är:

- att tillämpa etiska affärsmetoder inom daglig verksamhet.
- att öka medvetenheten och kunskapen om etiska affärsmetoder inom hela organisationen.

#### Vårt tillvägagångssätt

Inom koncernen har alla våra medarbetare stort engagemang för att bedriva vår affärsverksamhet på ett ansvarsfullt sätt genom att visa integritet och respekt för våra intressenter och samhället som helhet. Gruppen arbetar ständigt för att upprätthålla hög affärsetik i samtliga affärsverksamheter, både inom den egna verksamheten samt med externa parter. Man har nolltolerans mot korruption och mutor. Vi deltar inte i, eller genom tredje part, bidrar till korruption i någon form.

#### Utfall

Förutom att medvetengöra och kommunicera ut vår vision på hur etiska metoder ska användas i en affärsverksamhet inom organisationen, tillämpar vi regelbundna utbildningar och löpande uppföljningar därav inom området. Vi inser att även det

sätt på vilket vi bedriver vår verksamhet, hur vi samarbetar med våra leverantörer och kunder samt hur vi tillverkar våra produkter har en inverkan på samhället, vilket ingår i utbildningarna för personalen.

#### Lika möjligheter

##### Åtagande

Att motarbeta diskriminering där vi har en vision om nolltolerans och jobba för mångfald där alla har lika möjligheter.

##### Mål

Våra mål är:

- att vara en öppen och inkluderande arbetsgivare med nolltolerans mot diskriminering där alla medarbetare har lika möjligheter att uppnå sin fulla potential, oavsett bakgrund/nationalitet, kön, ålder eller sexuell läggning.
- att premiera mångfald på vår arbetsplats.

##### Vårt tillvägagångssätt

Grunden för vårt arbete mot diskriminering och för mångfald är att alla har lika möjligheter. Vi tolererar inte någon form av diskriminering. Vi intar en proaktiv ställning mot strukturell diskriminering på alla nivåer inom organisationen. Vi arbetar även konstant för att skydda medarbetarnas rättigheter och för att säkerställa trygg arbetsmiljö.

##### Utfall

Utfallet av vårt arbete för att öka mångfalden inom företaget har lett till att vi för närvarande har över 10 nationaliteter representerade bland vår personal och vi fortsätter att jobba mot att förbättra förutsättningarna för bättre arbetsmiljö inom ledning, produktion, lager och distribution.

	Aktiekapital	Övrigt bundet eget kapital	Övrigt fritt eget kapital	Årets resultat	Summa fritt eget kapital
<b>Ingående balans 2021-01-01</b>	100 000	0	170 382 875	174 334 282	344 817 157
Resultatdisp. enl. beslut av årsstämma			174 334 282	-174 334 282	0
Årets resultat				137 314 324	137 314 324
<b>Utgående balans 2021-12-31</b>	<b>100 000</b>	<b>0</b>	<b>344 717 157</b>	<b>137 314 324</b>	<b>482 131 481</b>

	Aktiekapital	Övrigt bundet eget kapital	Övrigt fritt eget kapital	Årets resultat	Summa fritt eget kapital
<b>Ingående balans 2022-01-01</b>	100 000	0	344 717 157	137 314 324	482 131 481
Resultatdisp. enl. beslut av årsstämma			137 314 324	-137 314 324	0
Utdelning till aktieägare			-325 000 000		-325 000 000
Årets resultat				264 857 414	264 857 414
<b>Utgående balans 2022-12-31</b>	<b>100 000</b>	<b>0</b>	<b>157 031 481</b>	<b>264 857 414</b>	<b>421 988 895</b>

**Resultatdisposition**

Förslag till disposition av årets vinst.

Till årsstämman förfogande står

Balanserad vinst	157 031 481
Årets vinst	264 857 414
	<hr/>
	421 888 895

Styrelsen föreslår att:

till aktieägaren utdelas	421 300 000
i ny räkning överföres	588 895
	<hr/>
	421 888 895

## RESULTATRÄKNING

Belopp i SEK	Not	2022-01-01	2021-01-01
		2022-12-31	2021-12-31
<b>Rörelsens intäkter m.m.</b>			
Nettoomsättning	2, 3	596 432 443	694 874 116
Övriga rörelseintäkter	4	4 002 872	4 725 573
		<b>600 435 315</b>	<b>699 599 689</b>
<b>Rörelsens kostnader</b>			
Råvaror och förnödenheter	3	-254 357 764	-257 518 202
Övriga externa kostnader	5, 6	-108 495 743	-106 189 567
Personalkostnader	7	-112 593 385	-101 459 536
Av- och nedskrivningar av materiella och immateriella anläggningstillgångar		-46 211 247	-42 581 991
Övriga rörelsekostnader		-5 467 267	-2 192 149
		<b>-527 125 406</b>	<b>-509 941 445</b>
<b>Rörelseresultat</b>		<b>73 309 909</b>	<b>189 658 244</b>
<b>Resultat från finansiella poster</b>			
Utdelning från andelar i koncernföretag	8	182 900 000	40 000 000
Resultat vid avyttring av andelar i intresseföretag	9	57 528 878	
Resultat från fordringar som är anläggningstillgångar		-13 005 327	
Ränteintäkter koncernföretag	10	1 606 704	
Övriga ränteintäkter och liknande resultatposter	10	14 808 903	4 782 063
Räntekostnader koncernföretag		-8 887 993	
Räntekostnader och liknande resultatposter	11	-387 983	-2 239 648
		<b>234 563 182</b>	<b>42 542 415</b>
<b>Resultat efter finansiella poster</b>		<b>307 873 091</b>	<b>232 200 659</b>
<b>Bokslutsdispositioner</b>			
Avsättning till periodiseringsfond		-13 000 000	-40 000 000
Förändring av avskrivningar utöver plan		-8 429 093	-25 437 953
Lämnade koncernbidrag		-78 000	-6 300 000
		<b>-21 507 093</b>	<b>-71 737 953</b>
<b>Resultat före skatt</b>		<b>286 365 998</b>	<b>160 462 706</b>
Skatt på årets resultat	12	-21 508 584	-23 148 382
<b>Årets resultat</b>		<b>264 857 414</b>	<b>137 314 324</b>

**BALANSRÄKNING**

TILLGÅNGAR	Not	2022-12-31	2021-12-31
<b>Anläggningstillgångar</b>			
<b>Materiella anläggningstillgångar</b>			
Byggnader och mark	13	1 915 966	2 256 498
Maskiner och andra tekniska anläggningar	14	232 565 299	258 824 419
Inventarier, verktyg och installationer	15	1 854 309	7 965 810
		<b>236 335 574</b>	<b>269 046 727</b>
<b>Finansiella anläggningstillgångar</b>			
Andelar i koncernföretag	17	1 127 256	1 127 256
Fordringar hos koncernföretag	16	27 996 000	109 421 148
Andra långfristiga fordringar	18	313 423 614	137 427 425
		<b>342 546 870</b>	<b>247 975 829</b>
<b>Summa anläggningstillgångar</b>		<b>578 882 444</b>	<b>517 022 556</b>
<b>Omsättningstillgångar</b>			
<b>Varulager m.m.</b>			
Råvaror och förnödenheter		83 269 810	43 109 838
Varor under tillverkning		51 614	136 535
Färdiga varor och handelsvaror		7 785 995	4 408 685
Förskott till leverantörer		45 549 470	12 507 013
		<b>136 656 889</b>	<b>60 162 071</b>
<b>Kortfristiga fordringar</b>			
Kundfordringar		39 235 769	63 276 344
Fordringar hos koncernföretag		359 144 921	221 638 992
Aktuell skattefordran		35 337 781	141 115 535
Övriga fordringar		142 501 214	41 483 984
Förutbetalda kostnader och upplupna intäkter	19	132 862 234	4 156 370
		<b>709 081 919</b>	<b>471 671 225</b>
<b>Kortfristiga placeringar</b>			
Övriga kortfristiga placeringar	20	0	4 999 346
<b>Kassa och bank</b>			
Kassa och bank		371 766	175 274
		<b>371 766</b>	<b>175 274</b>
<b>Summa omsättningstillgångar</b>		<b>846 110 574</b>	<b>537 007 916</b>
<b>SUMMA TILLGÅNGAR</b>		<b>1 424 993 018</b>	<b>1 054 030 472</b>

2023062121579

Dokumentnummer: 648385331a797 - Sida (7 av 22)

EGET KAPITAL OCH SKULDER		2022-12-31	2021-12-31
<b>Eget kapital</b>			
<b>Bundet eget kapital</b>			
Aktiekapital	21	100 000	100 000
		<b>100 000</b>	<b>100 000</b>
<b>Fritt eget kapital</b>			
Balanserat resultat		157 031 481	344 717 157
Årets resultat		264 857 414	137 314 324
		<b>421 888 895</b>	<b>482 031 481</b>
<b>Summa eget kapital</b>		<b>421 988 895</b>	<b>482 131 481</b>
<b>Obeskattade reserver</b>			
Periodiseringsfond	22	171 500 000	158 500 000
Akkumulerade avskrivningar utöver plan		138 483 092	130 053 999
		<b>309 983 092</b>	<b>288 553 999</b>
<b>Övriga avsättningar</b>			
Övriga avsättningar	23	0	6 011 096
		<b>0</b>	<b>6 011 096</b>
<b>Långfristiga skulder</b>			
Skulder till koncernföretag	24	509 881 596	94 342 191
		<b>509 881 596</b>	<b>94 342 191</b>
<b>Kortfristiga skulder</b>			
Leverantörsskulder		75 550 073	40 517 139
Skulder till koncernföretag		4 889 549	114 268 715
Övriga skulder		37 330 968	14 255 609
Upplupna kostnader och förutbetalda intäkter	25	65 368 845	13 950 242
<b>Summa kortfristiga skulder</b>		<b>183 139 435</b>	<b>182 991 705</b>
<b>SUMMA EGET KAPITAL OCH SKULDER</b>		<b>1 424 993 018</b>	<b>1 054 030 472</b>

## KASSAFLÖDESANALYS

	Not	2022-01-01 2022-12-31	2021-01-01 2021-12-31
<b>Kassaflöde från den löpande verksamheten</b>			
Resultat före finansiella poster		73 309 909	189 658 244
Justeringar för poster som inte ingår i kassaflödet	26	40 200 151	-48 081 313
Erhållen ränta m.m.		73 944 485	4 782 063
Erlagd ränta		-9 275 976	-2 239 648
Betald inkomstskatt		-21 508 584	-24 833 154
<b>Kassaflöde från den löpande verksamheten före förändringar av rörelsekapital</b>		<b>156 669 985</b>	<b>119 286 192</b>
<b>Kassaflöde från förändringar av rörelsekapital</b>			
Minskning(+)/ökning(-) av rörelsefordringar		-126 006 166	132 718 281
Minskning(-)/ökning(+) av rörelseskulder		69 730	-209 253 979
<b>Kassaflöde från den löpande verksamheten</b>		<b>30 733 549</b>	<b>42 750 494</b>
<b>Kassaflöde från investeringsverksamheten</b>			
Investeringar i materiella anläggningstillgångar		-13 562 308	-21 788 527
Försäljning materiella anläggningstillgångar		62 214	
Lämnade lån till koncernföretag		27 996 000	-2 969 514
Utlåning till utomstående		-135 572 368	-124 422 098
<b>Kassaflöde från investeringsverksamheten</b>		<b>-121 076 462</b>	<b>-149 180 139</b>
<b>Kassaflöde från finansieringsverksamheten</b>			
Upptagna långfristiga lån koncernföretag		415 539 405	94 342 191
Lämnad utdelning		-325 000 000	0
<b>Kassaflöde från finansieringsverksamheten</b>		<b>90 539 405</b>	<b>94 342 191</b>
Förändring av likvida medel		196 492	-12 087 454
Likvida medel vid årets början		175 274	12 262 728
Kursdifferens i likvida medel			
<b>Likvida medel vid årets slut</b>		<b>371 766</b>	<b>175 274</b>

### Not 1 Redovisnings- och värderingsprinciper

Årsredovisningen är upprättad i enlighet med årsredovisningslagen och BFNAR 2012:1 Årsredovisning och koncernredovisning.

Principerna är oförändrade jämfört med föregående år.

#### *Fordringar*

Fordringar har upptagits till de belopp varmed de beräknas inflyta.

#### *Övriga tillgångar, avsättningar och skulder*

Övriga tillgångar, avsättningar och skulder har värderats till anskaffningsvärden om inget annat anges nedan.

#### *Intäktsredovisning*

Inkomsten redovisas till det verkliga värdet av vad som erhållits eller kommer att erhållas. Företaget redovisar därför inkomsten till nominellt värde (fakturabelopp) om ersättningen erhålls i likvida medel direkt vid leverans. Avdrag görs för lämnade rabatter.

#### *Varuförsäljning*

Försäljning av varor redovisas när företaget till köparen har överfört de väsentliga risker och förmåner som är förknippade med ägandet, normalt när kunden har varorna i sin besittning. Intäkter från försäljning av varor som inte har några betydande serviceförpliktelser redovisas vid levereras.

#### *Materiella anläggningstillgångar*

Materiella anläggningstillgångar redovisas till anskaffningsvärde med avdrag för ackumulerade avskrivningar och eventuella nedskrivningar. Tillgångarna skrivs av linjärt över tillgångarnas bedömda nyttjandeperiod förutom mark som inte skrivs av.

Nyttjandeperioden omprövas per varje balansdag. Följande nyttjandeperioder tillämpas:

	Antal år
Byggnader	5-10
Maskiner och andra tekniska anläggningar	5-20
Inventarier, verktyg och installationer	5

#### *Leasing*

##### *Leasetagare*

Operationella leasingavtal kostnadsförs linjärt över leasingperioden.

##### *Varulager*

Varulagret är värderat till det lägsta av anskaffningsvärdet, beräknat enligt först-in-först-ut, och nettoförsäljningsvärde. Nettoförsäljningsvärdet har beräknats till försäljningsvärdet efter avdrag för beräknad försäljningskostnad, varmed hänsyn har tagits till inkurans.

Råvaror samt hel- och halvfabrikat har värderats till det lägsta av anskaffningsvärdet, beräknat enligt först-in-först-ut, och beräknat nettoförsäljningsvärde. I anskaffningsvärdet för egentillverkade halv- och helfabrikat har direkta och indirekta tillverkningskostnader ökat anskaffningsvärdet.

##### *Inkomstskatt*

Aktuell skatt är inkomstskatt för innevarande räkenskapsår som avser årets skattepliktiga resultat och den del av tidigare räkenskapsårs inkomstskatt som ännu inte har redovisats. Aktuell skatt värderas till det sannolika beloppet enligt de skattesatser och skatteregler som gäller på balansdagen.

##### *Avsättningar*

Avsättningar redovisas när det finns en legal eller informell förpliktelse till följd av en tidigare händelse, det är sannolikt att ett utflöde av resurser kommer att krävas för att reglera förpliktelsen och beloppen kan uppskattas på ett tillförlitligt sätt. Tidpunkten eller beloppet för utflödet kan fortfarande vara osäker.

Avsättningar för omstruktureringar redovisas bara om en fastställd och utförlig omstruktureringsplan har utarbetats och införts, eller om företaget minst har offentliggjort planens huvuddrag till dem som berörs av den. Avsättningar redovisas inte för utgifter som hör samman med den framtida verksamheten. En avsättning redovisas till den bästa uppskattningen av det

belopp som krävs för att reglera förpliktelsen på balansdagen. Avsättningar tas endast i anspråk för de utgifter som avsättningen ursprungligen var avsedd för. Avsättningar diskonteras till sina nuvärden där pengars tidsvärde är väsentligt.

*Fordringar och skulder i utländsk valuta*

Monetära fordringar och skulder i utländsk valuta har räknats om till balansdagens kurs. Valutakursdifferenser som uppkommer vid reglering eller omräkning av monetära poster redovisas i resultaträkningen det räkenskapsår de uppkommer, antingen som en rörelsepost eller som en finansiell post utifrån den underliggande affärshändelsen.

**Not 2 Nettoomsättning**

Nettoomsättning uppdelad på rörelsegren	2022	2021
Tobaksprodukter	596 432 443	694 874 116
	<b>596 432 443</b>	<b>694 874 116</b>
<b>Nettoomsättning uppdelad på geografiskt område</b>		
Sverige	448 923 309	428 624 683
EU	55 653 216	18 481 129
Övriga världen	91 855 918	247 768 304
	<b>596 432 443</b>	<b>694 874 116</b>

**Not 3 Inköp och försäljning inom koncernen**

Andel av försäljningen som avser koncernföretag	75%	61%
Andel av inköpen som avser koncernföretag	0%	0%

**Not 4 Övriga rörelseintäkter**

Övriga rörelseintäkter uppdelade på intäktsslag	2022	2021
Kursvinster på fordringar/skulder av rörelsekaraktär	2 577 625	1 440 486
Försäkringsersättningar		284 587
Sjuklöneersättningar	1 420 626	3 000 500
Övrigt	4 621	
	<b>4 002 872</b>	<b>4 725 573</b>

<b>Not 5 Leasingavtal - Operationell leasing leasetagare</b>	<b>2022</b>	<b>2021</b>
Under året har företags leasingavgifter uppgått till	703 709	313 299
Framtida minimileasingavgifter för icke uppsägningsbara leasingavtal förfaller till betalning enligt följande:		
Inom 1 år	703 709	313 299
Mellan 2 till 5 år	703 709	313 299
Senare än 5 år	0	0
	<b>1 407 418</b>	<b>626 598</b>

**Not 6 Ersättning till revisorer**

<b>Ersättning till revisorer</b>	<b>2022</b>	<b>2021</b>
Winthers Revisionsbyrå		
- Revisionsuppdraget	400 000	
- Revisionsverksamhet utöver revisionsuppdraget		
- Skatterådgivning		
- Övriga tjänster	400 000	
BDO Sverige		
- Revisionsuppdraget		678 874
- Revisionsverksamhet utöver revisionsuppdraget		
- Skatterådgivning		
- Övriga tjänster		678 874
	<b>400 000</b>	<b>678 874</b>

Med revisionsuppdrag avses lagstadgad revision av årsredovisning och bokföringen samt styrelsens och VDs förvaltning samt revision utförd i enlighet med överenskommelse eller avtal. Detta inkluderar övriga arbetsuppgifter som det ankommer på bolagets revisor att utföra samt rådgivning eller annat biträde som föranleds av iakttagelser vid sådan granskning eller genomförandet av sådana övriga arbetsuppgifter. Med övriga tjänster avses rådgivning avseende redovisningsfrågor samt rådgivning kring processer och intern kontroll.

<b>Not 7 Personal</b>	<b>2022</b>	<b>2021</b>
-----------------------	-------------	-------------

**Medeltalet anställda**

Medeltalet anställda bygger på av bolaget betalda närvarotimmar relaterade till en normal arbetstid.

Medeltalet anställda har varit	212	203
varav kvinnor	57	57
varav män	155	146

<b>Löner, ersättningar m.m.</b>	<b>2022</b>	<b>2021</b>
---------------------------------	-------------	-------------

Styrelse och VD:		
Löner och ersättningar	626 015	609 822
Övriga anställda:		
Löner och ersättningar	81 052 448	73 453 195
Pensionskostnader	4 540 001	3 793 199
<b>Summa</b>	<b>86 218 464</b>	<b>77 856 216</b>
Sociala kostnader	24 775 968	22 124 739
<b>Summa styrelse, VD och övriga</b>	<b>110 994 432</b>	<b>99 980 955</b>

**Könsfördelning i styrelse och företagsledning**

Antal styrelseledamöter	1	3
varav kvinnor	1	2
varav män	0	1
Antal övriga befattningshavare inkl VD	12	12
varav kvinnor	2	2
varav män	10	10

<b>Not 8 Utdelning från andelar i koncernföretag</b>	<b>2022</b>	<b>2021</b>
Utdelning från andelar i Scandinavian Premium Tobacco Manufacturing AB	182 900 000	40 000 000
	<b>182 900 000</b>	<b>40 000 000</b>

**Not 9 Resultat vid avyttring av andelar i intresseföretag**

Under 2022 förvärvade bolaget 2 674 786 andelar (25%) i Defance Houseing Invest CJSC. Samtliga andelar har sålts under samma år.

	<b>2022</b>	<b>2021</b>
Försäljningspris	289 567 600	
Anskaffningsvärde	-232 038 722	
<b>Resultat vid avyttring</b>	<b>57 528 878</b>	<b>0</b>

<b>Not 10 Övriga ränteintäkter och liknande resultatposter</b>	<b>2022</b>	<b>2021</b>
Ränteintäkter, koncernföretag	1 606 704	0
Ränteintäkter, övriga	1 759 788	3 876 767
Kursdifferenser	13 049 115	905 028
Övrigt		268
<b>Finansiella kostnader</b>	<b>16 415 607</b>	<b>4 782 063</b>

<b>Not 11 Räntekostnader och liknande resultatposter</b>	<b>2022</b>	<b>2021</b>
Räntekostnader koncernföretag	-8 887 993	
Övriga räntekostnader	-387 983	-2 239 648
	<b>-9 275 976</b>	<b>-2 239 648</b>

<b>Not 12 Skatt på årets resultat</b>	<b>2022</b>	<b>2021</b>
Aktuell skatt	-21 508 584	-23 148 382
	<b>-21 508 584</b>	<b>-23 148 382</b>

<b>Avstämning av effektiv skatt</b>	<b>2022</b>	<b>2021</b>
Resultat före skatt	286 365 998	160 462 706
Skatt enligt gällande skattesats 20,6%	-58 991 396	-33 055 317
Skatteeffekt av:		
Ej avdragsgilla kostnader	-12 527 095	-451 351
Ej skattepliktiga intäkter	49 530 695	8 240 000
Schablonintäkt periodiseringsfond	-163 254	-121 999
Skattereduktion inventarier anskaffade under 2021	642 466	
Skatt hänförlig till tidigare år		2 240 285
	<b>-21 508 584</b>	<b>-23 148 382</b>

<b>Not 13 Byggnader och mark</b>	<b>2022-12-31</b>	<b>2021-12-31</b>
Ingående anskaffningsvärde	3 688 689	3 688 689
Utgående ackumulerade anskaffningsvärden	3 688 689	3 688 689
Ingående avskrivningar	-1 432 191	-1 084 177
Årets avskrivningar	-340 532	-348 014
Utgående ackumulerade avskrivningar	-1 772 723	-1 432 191
Utgående redovisat värde	<b>1 915 966</b>	<b>2 256 498</b>

<b>Not 14 Maskiner och andra tekniska anläggningar</b>	<b>2022-12-31</b>	<b>2021-12-31</b>
Ingående anskaffningsvärde	401 677 579	379 649 913
Inköp	13 443 713	20 023 357
Omklassificeringar		2 004 309
<b>Utgående ackumulerade anskaffningsvärden</b>	<b>415 121 292</b>	<b>401 677 579</b>
Ingående avskrivningar	-137 256 004	-94 606 025
Omklassificeringar		-821 877
Årets avskrivningar	-45 299 989	-41 828 102
<b>Utgående ackumulerade avskrivningar</b>	<b>-182 555 993</b>	<b>-137 256 004</b>
<b>Utgående redovisat värde</b>	<b>232 565 299</b>	<b>264 421 575</b>
<b>Not 15 Inventarier, verktyg och installationer</b>	<b>2022-12-31</b>	<b>2021-12-31</b>
Ingående anskaffningsvärde	3 124 125	1 419 455
Inköp	118 595	1 814 670
Försäljning/utrangering	-30 000	-110 000
<b>Utgående ackumulerade anskaffningsvärden</b>	<b>3 212 720</b>	<b>3 124 125</b>
Ingående avskrivningar	-755 471	-410 096
Försäljning/utrangering	24 621	60 500
Årets avskrivningar	-627 561	-405 875
<b>Utgående ackumulerade avskrivningar</b>	<b>-1 358 411</b>	<b>-755 471</b>
<b>Utgående redovisat värde</b>	<b>1 854 309</b>	<b>2 368 654</b>
<b>Not 16 Fordringar hos koncernföretag</b>	<b>2022-12-31</b>	<b>2021-12-31</b>
Ingående anskaffningsvärde	109 421 148	106 534 499
Tillkommande	27 996 000	2 886 649
Avgående	-109 421 148	0
<b>Utgående ackumulerade anskaffningsvärden</b>	<b>27 996 000</b>	<b>109 421 148</b>
<b>Utgående redovisat värde</b>	<b>27 996 000</b>	<b>109 421 148</b>

**Not 17 Andelar i koncernföretag** **2022-12-31** **2021-12-31**

Företag/Organisationsnummer	Säte	Antal/Kap.andel %	Redovisat värde	Redovisat värde
Scandinavian Premium Tobacco Manufacturing AB	Järfälla	6 100 000	1 127 256	1 127 256
556660-2701	Sverige	100,00%		

	2022	2022-12-31	2021	2021-12-31
	Årets resultat	Eget kapital	Årets resultat	Eget kapital
Scandinavian Premium Tobacco Manufacturing AB	175 167 966	246 701 494	86 751 455	111 533 528

**Not 18 Andra långfristiga fordringar** **2022-12-31** **2021-12-31**

Ingående anskaffningsvärde	137 427 425	12 922 461
Tillkommande	313 423 614	124 504 964
Avgående	-124 422 098	
Utgående ackumulerade anskaffningsvärden	326 428 941	137 427 425
Årets nedskrivningar	-13 005 327	
Utgående redovisat värde	313 423 614	137 427 425

Av ovanstående fordran per 2022-12-31 avser 61 MSEK kortfristig del.

**Not 19 Förutbetalda kostnader och upplupna intäkter** **2022-12-31** **2021-12-31**

Upplupna ränteintäkter		3 876 249
Upplupna intäkter, koncernbolag	130 955 019	
Förutbetalda försäkringspremier	811 324	0
Övrigt	1 095 891	280 122
	<b>132 862 234</b>	<b>4 156 371</b>

**Not 20 Övriga kortfristiga placeringar** **2022-12-31** **2021-12-31**

Övriga		4 999 346
	<b>0</b>	<b>4 999 346</b>

**Not 21 Upplysningar om aktiekapital** **Antal aktier** **Kvotvärde per aktie**

Antal/värde vid årets ingång	10 000	10
Antal/värde vid årets utgång		

<b>Not 22 Periodiseringsfond</b>	<b>2022-12-31</b>	<b>2021-12-31</b>
Periodiseringsfond 2019	43 000 000	43 000 000
Periodiseringsfond 2020	75 500 000	75 500 000
Periodiseringsfond 2021	40 000 000	40 000 000
Periodiseringsfond 2022	13 000 000	
	<b>171 500 000</b>	<b>158 500 000</b>
<b>Not 23 Avsättningar</b>	<b>2022-12-31</b>	<b>2021-12-31</b>
Avsättning för tvist med Tullverket avseende punktskatt		6 011 096
	<b>0</b>	<b>6 011 096</b>
<b>Not 24 Skulder till koncernföretag</b>	<b>2022-12-31</b>	<b>2021-12-31</b>
Ingående anskaffningsvärde	94 342 191	0
Tillkommande	415 539 405	94 342 191
Avgående		0
Utgående ackumulerade anskaffningsvärden	509 881 596	94 342 191
Utgående redovisat värde	509 881 596	94 342 191
<b>Not 25 Upplupna kostnader och förutbetalda intäkter</b>	<b>2022-12-31</b>	<b>2021-12-31</b>
Upplupna semesterlöner	10 398 464	9 809 013
Upplupna sociala avgifter	3 263 744	3 081 992
Övriga poster	51 706 637	1 059 239
	<b>65 368 845</b>	<b>13 950 244</b>
<b>Not 26 Justering för poster som inte ingår i kassaflödet</b>	<b>2022-12-31</b>	<b>2021-12-31</b>
Avskrivningar	46 211 247	42 581 991
Avsättningar	-6 011 096	-90 663 304
	<b>40 200 151</b>	<b>-48 081 313</b>
<b>Not 27 Ställda säkerheter</b>	<b>2022-12-31</b>	<b>2021-12-31</b>
Företagsinteckningar	8 000 000	8 000 000
	<b>8 000 000</b>	<b>8 000 000</b>

I posten övriga fordringar ingår ett belopp om 410 000 kr som avser deponerade medel som är hänförligt till en tvist med bolagets tidigare bank.

#### Not 28 Väsentliga händelser efter räkenskapsårets slut

På koncernnivå har det skett förstärkningar inom både koncernledning och administration sedan början av år 2022. I samband med detta har en implementeringsplan påbörjats sedan Q1-22 som tar sikte på att förbättra rutiner, processer och funktioner. Införande av ett nytt IT-system pågår under året 2022 parallellt med startade projekt för att effektivisera bland annat inom planering, produktion och ekonomisk styrning

#### Not 29 Koncernförhållanden

Företaget är moderföretag, men med hänvisning till undantagsreglerna i årsredovisningslagen 7 kap 2+3 § upprättas ingen egen koncernredovisning. Det överordnade moderföretaget Giviton Holding AB, org nr 559134-0608 med säte i Stockholms län upprättar koncernredovisning. Den finns tillgänglig hos Giviton Holding AB, Bruttovägen 18, 175 43 Järfälla.

#### Not 30 Rättsliga förfarande och tvister

Bolaget har en tvist med en motpart hänförligt till transport av råvaror. Ledningen bedömer att tvisten inte kommer att leda till någon ekonomisk skada för bolaget. Tvisten avser ett betydande belopp.

#### Not 31 Definition av nyckeltal

Nettoomsättning

Rörelsens huvudintäkter, fakturerade kostnader, sidointäkter samt intäktskorrigeringar

Resultat efter finansiella poster

Resultat efter finansiella intäkter och kostnader men före bokslutsdispositioner och skatter

Soliditet

(Totalt eget kapital + egetkapitalandel av obeskattade reserver) / Totala tillgångar

#### Not 32 Resultatdisposition

Förslag till disposition av årets vinst

Till årsstämman förfogande står

Balanserad vinst	157 031 481
Årets vinst	264 857 414
	<b>421 888 895</b>

Styrelsen föreslår att:

till aktieägaren utdelas	421 300 000
i ny räkning överföres	588 895
	<b>421 888 895</b>

GN TOBACCO Sweden AB, 556777-8419

Järfälla den

Naira Nalbandyan

Ashot Movsisyan  
Verkställande direktör

Vår revisionsberättelse har lämnats den

Lena Isik  
Auktoriserad revisor

Ragnar Santesson  
Auktoriserad revisor

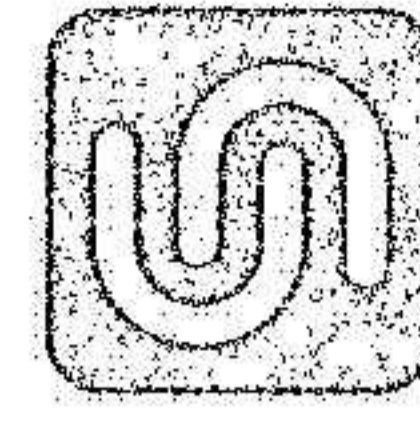
2023062121592

Dokumentnummer: 648385331a797 - Sida (20 av 22)

## Dokument

GN TOBACCO Sweden AB ÅR 2023-05-29 ver 7

Antal sidor: 22  
Verifikationsdatum: Jun 12 2023 02:42PM  
Tidszon: Europe/Amsterdam (GMT+01:00)



## VERIFIKATION

DOKUMENTNUMMER: 648385331A797  
JUN 12 2023 02:42PM

## Deltagare

### Ragnar Santesson (Skapare)

Winthers Revisionsbyrå (556321-3197)

ragnar.santesson@winthers.se

+46 705668449

Skickades: Jun 09 2023 10:05PM

### Naira Nalbandyan (Esignatur)

tigranbarseghyan91@gmail.com

Signerad: Jun 10 2023 02:39PM

### Ashot Movsisyan (Esignatur)

ashot@gntobacco.se

Signerad: Jun 12 2023 02:11PM

### Ragnar Santesson (Esignatur)

ragnar.santesson@winthers.se

46705668449

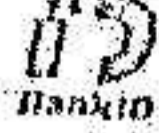


Signerad: Jun 12 2023 02:17PM

### Lena Isik (Esignatur)

lena.isik@winthers.se

Signerad: Jun 12 2023 02:42PM

## Registrerade händelser

Jun 09 2023 10:05PM	Ragnar Santesson skickade dokumentet till deltagarna	IP ADDRESS 94.140.24.192
Jun 10 2023 02:38PM	Naira Nalbandyan granskade dokumentet: <a href="https://esign.simplesign.io/document/view/1975988/6483860c7d446">https://esign.simplesign.io/document/view/1975988/6483860c7d446</a>	IP ADDRESS 94.191.137.30
Jun 10 2023 02:39PM	 NAIRA NALBANDYAN signerade dokumentet GPS koordinater: Lat 59.4225 Long 16.0966 Signerad med: BankID (92bf939b-f187-4975-a7fa-0d88b5cbdc50)	IP-ADRESS 94.191.137.30
Jun 12 2023 02:10PM	Ashot Movsisyan granskade dokumentet: <a href="https://esign.simplesign.io/document/view/1975989/6483860f00ee6">https://esign.simplesign.io/document/view/1975989/6483860f00ee6</a>	IP ADDRESS 212.247.41.30
Jun 12 2023 02:11PM	 ASHOT MOVSISYAN signerade dokumentet GPS koordinater: Lat 57.7127 Long 12.8294 Signerad med: BankID (df84e1eb-9d38-4d71-810a-a54ac07f8c60)	IP-ADRESS 212.247.41.30
Jun 12 2023 02:16PM	Ragnar Santesson granskade dokumentet: <a href="https://esign.simplesign.io/document/view/1975990/6483860f04afd">https://esign.simplesign.io/document/view/1975990/6483860f04afd</a>	IP ADDRESS 94.140.24.192
Jun 12 2023 02:17PM	 RAGNAR SANTESSON signerade dokumentet GPS koordinater: Lat 59.241 Long 17.9808 Signerad med: BankID (9c9e2bfe-cdd0-4b36-9e31-cfe97efb7a35)	IP-ADRESS 94.254.72.106
Jun 12 2023 02:41PM	Lena Isik granskade dokumentet: <a href="https://esign.simplesign.io/document/view/1975991/6483860f07dc9">https://esign.simplesign.io/document/view/1975991/6483860f07dc9</a>	IP ADDRESS 94.140.24.192
Jun 12 2023 02:42PM	 LENA ISIK signerade dokumentet GPS koordinater: Lat 59.1951 Long 17.6319 Signerad med: BankID (5f29104e-331c-4e44-a919-e4d08ad30aa1)	IP-ADRESS 84.217.207.209
Jun 12 2023 02:42PM	Dokumentet har signerats	

46C171709CZ07



# Revisionsberättelse

Till bolagsstämman i GN TOBACCO Sweden AB  
Org.nr 556777-8419

## Rapport om årsredovisningen

### Uttalanden

Vi har utfört en revision av årsredovisningen för GN TOBACCO Sweden AB för år 2022.

Enligt vår uppfattning har årsredovisningen upprättats i enlighet med årsredovisningslagen och ger en i alla väsentliga avseenden rättvisande bild av GN TOBACCO Sweden ABs finansiella ställning per den 2022-12-31 och av dess finansiella resultat och kassaflöde för året enligt årsredovisningslagen. Förvaltningsberättelsen är förenlig med årsredovisningens övriga delar.

Vi tillstyrker därför att bolagsstämman fastställer resultaträkningen och balansräkningen.

### Grund för uttalanden

Vi har utfört revisionen enligt International Standards on Auditing (ISA) och god revisionssed i Sverige. Vårt ansvar enligt dessa standarder beskrivs närmare i avsnittet *Revisorns ansvar*. Vi är oberoende i förhållande till GN TOBACCO Sweden AB enligt god revisorssed i Sverige och har i övrigt fullgjort vårt yrkesetiska ansvar enligt dessa krav.

Vi anser att de revisionsbevis vi har inhämtat är tillräckliga och ändamålsenliga som grund för våra uttalanden.

### Styrelsens och verkställande direktörens ansvar

Det är styrelsen och verkställande direktören som har ansvaret för att årsredovisningen upprättas och att den ger en rättvisande bild enligt årsredovisningslagen. Styrelsen och verkställande direktören ansvarar även för den interna kontroll som de bedömer är nödvändig för att upprätta en årsredovisning som inte innehåller några väsentliga felaktigheter, vare sig dessa beror på oegentligheter eller misstag.

Vid upprättandet av årsredovisningen ansvarar styrelsen och verkställande direktören för bedömningen av bolagets förmåga att fortsätta verksamheten. De upplyser, när så är tillämpligt, om förhållanden som kan påverka förmågan att fortsätta verksamheten och att använda antagandet om fortsatt drift. Antagandet om fortsatt drift tillämpas dock inte om styrelsen och verkställande direktören avser att likvidera bolaget, upphöra med verksamheten eller inte har något realistiskt alternativ till att göra något av detta.

### Revisorns ansvar

Våra mål är att uppnå en rimlig grad av säkerhet om huruvida årsredovisningen som helhet inte innehåller några väsentliga felaktigheter, vare sig dessa beror på oegentligheter eller misstag, och att lämna en revisionsberättelse som innehåller våra uttalanden. Rimlig säkerhet är en hög grad av säkerhet, men är ingen garanti för att en revision som utförs enligt ISA och god revisionssed i Sverige alltid kommer att upptäcka en väsentlig felaktighet om en sådan finns. Felaktigheter kan uppstå på grund av oegentligheter eller misstag och anses vara väsentliga om de enskilt eller tillsammans rimligen kan förväntas påverka de ekonomiska beslut som användare fattar med grund i årsredovisningen.

En ytterligare beskrivning av vårt ansvar för revisionen av årsredovisningen finns på Revisorsinspektionens webbplats:

[www.revisorsinspektionen.se/revisornsansvar](http://www.revisorsinspektionen.se/revisornsansvar). Denna beskrivning är en del av revisionsberättelsen.



## Rapport om andra krav enligt lagar och andra författningar

### *Uttalanden*

Utöver vår revision av årsredovisningen har vi även utfört en revision av styrelsens och verkställande direktörens förvaltning för GN TOBACCO Sweden AB för räkenskapsåret 2022 samt av förslaget till dispositioner beträffande bolagets vinst eller förlust.

Vi tillstyrker att bolagsstämman disponerar vinsten enligt förslaget i förvaltningsberättelsen och beviljar styrelsens ledamot och verkställande direktören ansvarsfrihet för räkenskapsåret.

### *Grund för uttalanden*

Vi har utfört revisionen enligt god revisions sed i Sverige. Vårt ansvar enligt denna beskrivs närmare i avsnittet *Revisorns ansvar*. Vi är oberoende i förhållande till GN TOBACCO Sweden AB enligt god revisors sed i Sverige och har i övrigt fullgjort vårt yrkesetiska ansvar enligt dessa krav.

Vi anser att de revisionsbevis vi har inhämtat är tillräckliga och ändamålsenliga som grund för våra uttalanden.

### *Styrelsens och verkställande direktörens ansvar*

Det är styrelsen som har ansvaret för förslaget till dispositioner beträffande bolagets vinst eller förlust. Vid förslag till utdelning innefattar detta bland annat en bedömning av om utdelningen är försvarlig med hänsyn till de krav som bolagets verksamhetsart, omfattning och risker ställer på storleken av bolagets egna kapital, konsolideringsbehov, likviditet och ställning i övrigt.

Styrelsen ansvarar för bolagets organisation och förvaltningen av bolagets angelägenheter. Detta innefattar bland annat att fortlöpande bedöma bolagets ekonomiska situation och att tillse att bolagets organisation är utformad så att bokföringen, medelsförvaltningen och bolagets ekonomiska angelägenheter i övrigt kontrolleras på ett betryggande sätt. Verkställande direktören ska sköta den löpande förvaltningen enligt styrelsens riktlinjer och anvisningar och bland annat vidta de åtgärder som är nödvändiga för att bolagets bokföring ska fullgöras i överensstämmelse med lag och för att medelsförvaltningen ska skötas på ett betryggande sätt.

### *Revisorns ansvar*

Vårt mål beträffande revisionen av förvaltningen, och därmed vårt uttalande om ansvarsfrihet, är att inhämta revisionsbevis för att med en rimlig grad av säkerhet kunna bedöma om någon styrelseledamot eller verkställande direktören i något väsentligt avseende:

- företagit någon åtgärd eller gjort sig skyldig till någon försummelse som kan föranleda ersättningsskyldighet mot bolaget, eller
- på något annat sätt handlat i strid med aktiebolagslagen, årsredovisningslagen eller bolagsordningen.

Vårt mål beträffande revisionen av förslaget till dispositioner av bolagets vinst eller förlust, och därmed vårt uttalande om detta, är att med rimlig grad av säkerhet bedöma om förslaget är förenligt med aktiebolagslagen.

Rimlig säkerhet är en hög grad av säkerhet, men ingen garanti för att en revision som utförs enligt god revisions sed i Sverige alltid kommer att upptäcka åtgärder eller försummelser som kan föranleda ersättningsskyldighet mot bolaget, eller att ett förslag till dispositioner av bolagets vinst eller förlust inte är förenligt med aktiebolagslagen.



En ytterligare beskrivning av vårt ansvar för revisionen av förvaltningen finns på Revisorsinspektionens webbplats:

[www.revisorsinspektionen.se/revisornsansvar](http://www.revisorsinspektionen.se/revisornsansvar). Denna beskrivning är en del av revisionsberättelsen.

***Revisorns yttrande avseende den lagstadgade hållbarhetsrapporten***

Det är styrelsen som har ansvaret för hållbarhetsrapporten på sidorna 2-3 och för att den är upprättad i enlighet med årsredovisningslagen. Vår granskning har skett enligt FAR:s rekommendation RevR 12 Revisorns yttrande om den lagstadgade hållbarhetsrapporten.

Detta innebär att vår granskning av hållbarhetsrapporten har en annan inriktning och en väsentligt mindre omfattning jämfört med den inriktning och omfattning som en revision enligt International Standards on Auditing och god revisionssed i Sverige har.

Vi anser att denna granskning ger oss tillräcklig grund för vårt uttalande.

En hållbarhetsrapport har upprättats.

***Anmärkning***

Bolaget har i slutet av räkenskapsåret etablerat rutiner som inneburit att ändamålsenliga kostnads-/priskalkyler på producerade varor kunnat fastställas. Dessa väsentliga justeringar har inneburit att bolaget, efter inrättandet av hänförliga rutiner, har rättat felaktigt redovisade momsbelopp som förekommit under räkenskapsåret. På helårsbasis har dock rättelsen inneburit att ett rättvisande resultat uppnåtts. Försummelsen har inte medfört någon skada för bolaget utöver dröjsmålsräntor

Stockholm den dag som framgår av våra elektroniska underskrifter


\_\_\_\_\_  
Ragnar Santesson  
Auktoriserad revisor

\_\_\_\_\_  
Lena Isik  
Auktoriserad revisor

# Dokument

## Revisionsberättelse 2022

Antal sidor: 5  
Verifikationsdatum: Jun 13 2023 11:37AM  
Tidszon: Europe/Amsterdam (GMT+01:00)



## VERIFIKATION

DOKUMENTNUMMER: 6488358F2A9C8  
JUN 13 2023 11:37AM

2023062121598

## Deltagare

### Lena Isik (Skapare)

Winthers Revisionsbyrå (556321-3197)

lena.isik@winthers.se

Skickades: Jun 13 2023 11:24AM

### Lena Isik (Esignatur)

Pharma Way AB

lena.isik@winthers.se

Signerad: Jun 13 2023 11:28AM



### Ragnar Santesson (Esignatur)

ragnar.santesson@winthers.se

46705668449

Signerad: Jun 13 2023 11:37AM

## Registrerade händelser

Jun 13 2023 11:24AM	Lena Isik skickade dokumentet till deltagarna	IP ADDRESS 94.140.24.192
Jun 13 2023 11:28AM	Lena Isik granskade dokumentet: <a href="https://esign.simplesign.io/document/view/1979343/648835bade010">https://esign.simplesign.io/document/view/1979343/648835bade010</a>	IP ADDRESS 94.140.24.192
Jun 13 2023 11:28AM	 LENA ISIK signerade dokumentet GPS koordinater: Lat 59.241 Long 17.9808 Signerad med: BankID (c523a8aa-2b34-4ac7-b3a7-74f4d69519da)	IP-ADDRESS 94.254.72.106
Jun 13 2023 11:37AM	Ragnar Santesson granskade dokumentet: <a href="https://esign.simplesign.io/document/view/1979344/648835bc45351">https://esign.simplesign.io/document/view/1979344/648835bc45351</a>	IP ADDRESS 94.140.24.192
Jun 13 2023 11:37AM	 RAGNAR SANTESSON signerade dokumentet GPS koordinater: Lat 59.241 Long 17.9808 Signerad med: BankID (e0447606-71fd-4683-a252-0a57b490f56c)	IP-ADDRESS 94.254.72.106
Jun 13 2023 11:37AM	Dokumentet har signerats	

Dokumentnummer: 6488358f2a9c8 - Sida (4 av 5)

## ÅRSREDOVISNING och KONCERNREDOVISNING

för

### Giviton Holding AB

Org.nr. 559134-0608

Styrelsen och verkställande direktören får härmed avlämna årsredovisning och koncernredovisning för räkenskapsåret 2022-01-01 – 2022-12-31.

Innehåll	Sida
- Förvaltningsberättelse	2
- Koncernens resultaträkning	6
- Koncernens balansräkning	7
- Koncernens kassaflödesanalys	9
- Moderbolagets resultaträkning	10
- Moderbolagets balansräkning	11
- Moderbolagets kassaflödesanalys	13
- Notupplysningar	14
- Underskrifter	29

#### Fastställelseintyg

Undertecknad styrelseledamot i Giviton Holding AB intygar att resultaträkningen och balansräkningen i årsredovisningen har fastställts

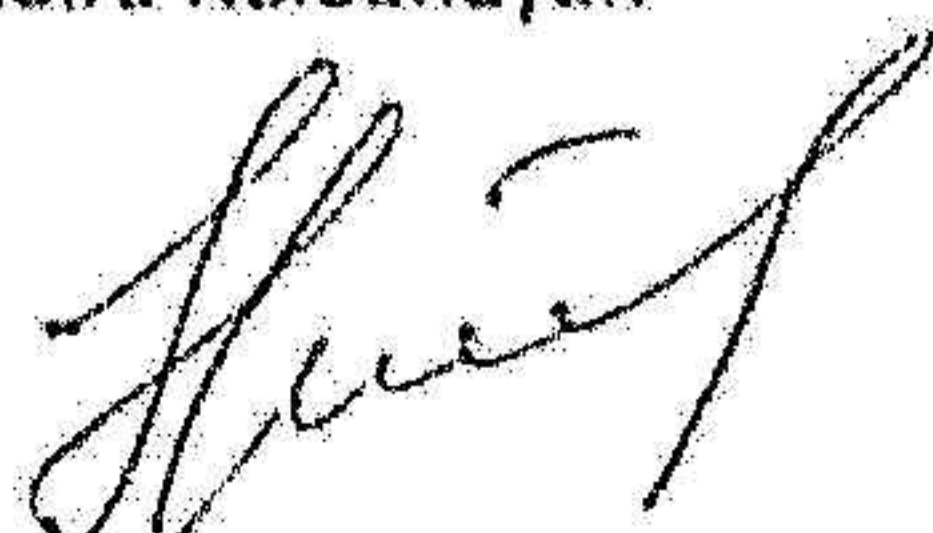
på årsstämma 2023-06-13

Årsstämman beslutade att godkänna styrelsens förslag till hur vinsten ska fördelas.

Jag intygar också att innehållet i årsredovisningen och revisionsberättelsen stämmer överens med originalen.

Järfälla 2023-06-13

Naira Nalbandyan



## FÖRVALTNINGSBERÄTTELSE

Årsredovisningen är upprättad i svenska kronor, SEK (belopp i tkr).

### Verksamheten

Giviton Holding AB är moderbolag i en koncern bestående av 11 bolag. Moderbolaget har sitt säte i Järfälla. Verksamheten i moderbolaget är att äga och förvalta de bolag som ingår i Giviton Holding koncernen.

Koncernens verksamhet domineras i dagsläget av produktion och försäljning av snus och tuggtobak. En ökande andel av verksamheten avser produkter inom livsmedelssektorn, tex blommor, ekologiska matkonserver och mineralvatten, men även inom fastighetssektorn. Försäljning och distribution sker genom dotterbolag i Sverige och i Armenien.

### Flerårsöversikt (KSEK), Koncernen

	2022	2021	2020	2019	2018
Nettoomsättning	1 493 825	1 204 600	1 120 897	992 262	672 207
Res. efter finansiella poster	782 082	610 311	309 143	336 895	219 301
Balansomslutning	1 929 126	1 576 462	1 409 738	1 188 137	844 183
Soliditet (%)	73,55%	75,58%	60,00%	57,00%	50,00%
Medeltalet anställda	283	405	361	342	307

Definition av nyckeltal, se noter

### Flerårsöversikt (KSEK), Moderbolaget

	2022	2021	2020	2019	2018
Nettoomsättning	0	0	0	0	0
Res. efter finansiella poster	699 394	460 425	-546	149 982	100
Balansomslutning	750 591	484 088	162 867	250 384	100 356
Soliditet (%)	93,64%	95,36%	90,45%	100,00%	100,00%

Definitioner av nyckeltal, se noter

### Väsentliga händelser under räkenskapsåret

Under 2022 har koncernen kunnat fortsätta expansionen avseende produktion och försäljning av snus, tuggtobak, och konserverade livsmedelsvaror bla genom investeringar i nya marknader. Försäljning sker idag till ca 70 länder och antalet geografiska marknader förväntas öka ytterligare.

Koncernen har under året 2022 avyttrat andelar i utländska dotter- och intressebolag för att renodla och fokusera på den egna verksamheten och tillväxten i Sverige. Avyttringarna har bidragit med en positiv effekt på koncernens resultat.

### Väsentliga risker och osäkerhetsfaktorer

Koncernens risker och osäkerhetsfaktorer gäller framför allt påverkan av eventuella obalanser i världsmarknaden till följd av exempelvis kriget i Ukraina med direkta eller indirekta effekter på leveranskedjorna, energi- och finanskriser med effekter på priser rent generellt (inflation) både regionalt och lokalt samt politiska beslut avseende försäljning av huvudprodukterna snus och tuggtobak. Det innebär att eventuella förändringar av regelverken kring försäljning av dessa produkter i något land kan komma att påverka koncernen, men i så fall i en begränsad utsträckning. Detta då riskspridningen i koncernen bedöms vara god, dels pga flera olika affärsben, dels pga den breda geografiska marknadstäckningen i världen.

Tillgång till råvara anses inte utgöra en väsentlig risk eftersom det tillhandahålls lager för behövlig produktion.

#### Väsentliga händelser efter räkenskapsårets slut

Koncernen fortsätter med sin plan gällande förbättringsrutiner och processer som ett resultat av en genomlysning som har genomförts på eget initiativ. Bl. a. kan nämnas inrättande av nya funktioner eller förstärkande därav samt uppföljning inom säkerhet, compliance&legal, corporate governance mm.

Koncernen har påbörjat sina förberedelser för att anpassa sina processer för framtida Track&Trace som väntas vara implementerat under H1-2024.

#### Framtida utveckling

Den förväntade utvecklingen för koncernen är fortsatt positiv. En översyn sker över koncernens framtida expansion gällande produktion och försäljning av ekologiska livsmedelsprodukter, blommor, mineralvatten mm då detta bedöms ha större tillväxtpotential framöver samt att det ligger i linje med koncernens framtida strategi.

#### Hållbarhetsrapport

I hållbarhetsarbetet inom koncernen betonas tre viktiga områden – i) Miljö, ii) Etiska Affärsmetoder och iii) Lika Möjligheter.

##### Miljö

##### Åtagande

Att skydda miljön och vara medveten om och engagerad i hållbarhetsarbetet och energieffektivisering inom den egna verksamheten.

##### Mål

Våra mål är:

- att återspegla de åtaganden som anges i Parisavtalet för att bidra till de globala klimatmålen med beaktande av utsläpp.
- att välja investeringsprojekt utifrån vår miljö- och hållbarhetssyn både i Sverige och utomlands.

##### Vårt tillvägagångssätt

Inom koncernen arbetar vi kontinuerligt och systematiskt med att utvärdera våra interna processer för att avsevärt minska avfall från våra produktionsanläggningar, arbeta effektivt och minska vår negativa påverkan på miljön. Det gör vi bland annat genom att använda och återanvända återvunna material i vår produktion. Som ett diversifierat företag använder vi alltid ekologiska råvaror och tillverkar produkter av respektive ekologisk standard. Vi använder råvaror certifierade av Rainforest Alliance men även andra naturliga ingredienser, såsom naturliga aromer och tillsatser av organiskt ursprung.

##### Utfall

Våra intäkter investeras i jordbrukets hållbara utveckling och vår koncerns projekt inom detta område. Vi gör det för att modernisera framställningen av våra jordbruksprodukter och samtidigt minska skadliga utsläpp. Det har sin grund i vår affärsvision: naturprodukter och ekologiska ingredienser leder till både produkt av högre kvalitet för kunden och framgång för verksamheten.

#### Etiska affärsmetoder

##### Åtagande

Att säkerställa hög affärsetik genom att vidta nödvändiga åtgärder och se till att etiska affärsmetoder upprätthålls inom våra företag och i våra relationer med andra.

##### Mål

Våra mål är:

- att tillämpa etiska affärsmetoder inom daglig verksamhet.
- att öka medvetenheten och kunskapen om etiska affärsmetoder inom hela organisationen.

##### Vårt tillvägagångssätt

Inom koncernen har alla våra medarbetare stort engagemang för att bedriva vår affärsverksamhet på ett ansvarsfullt sätt genom att visa integritet och respekt för våra intressenter och samhället som helhet. Gruppen arbetar ständigt för att

upprätthålla hög affärsetik i samtliga affärsverksamheter, både inom den egna verksamheten samt med externa parter. Man har nolltolerans mot korruption och mutor. Vi deltar inte i, eller genom tredje part, bidrar till korruption i någon form.

#### Utfall

Förutom att medvetengöra och kommunicera ut vår vision på hur etiska metoder ska användas i en affärsverksamhet inom organisationen, tillämpar vi regelbundna utbildningar och löpande uppföljningar därav inom området. Vi inser att även det sätt på vilket vi bedriver vår verksamhet, hur vi samarbetar med våra leverantörer och kunder samt hur vi tillverkar våra produkter har en inverkan på samhället, vilket ingår i utbildningarna för personalen.

#### Lika möjligheter

##### Åtagande

Att motarbeta diskriminering där vi har en vision om nolltolerans och jobba för mångfald där alla har lika möjligheter.

##### Mål

##### Våra mål är:

- att vara en öppen och inkluderande arbetsgivare med nolltolerans mot diskriminering där alla medarbetare har lika möjligheter att uppnå sin fulla potential, oavsett bakgrund/nationalitet, kön, ålder eller sexuell läggning.
- att premiera mångfald på vår arbetsplats.

##### Vårt tillvägagångssätt

Grunden för vårt arbete mot diskriminering och för mångfald är att alla har lika möjligheter. Vi tolererar inte någon form av diskriminering. Vi intar en proaktiv ställning mot strukturell diskriminering på alla nivåer inom organisationen. Vi arbetar även konstant för att skydda medarbetarnas rättigheter och för att säkerställa trygg arbetsmiljö.

#### Utfall

Utfallet av vårt arbete för att öka mångfalden inom företaget har lett till att vi för närvarande har över 10 nationaliteter representerade bland vår personal och vi fortsätter att jobba mot att förbättra förutsättningarna för bättre arbetsmiljö inom ledning, produktion, lager och distribution.

#### Förändringar i eget kapital, koncernen

	Aktiekapital	Övrigt tillskjutet kapital	Annat eget kapital inkl. årets resultat	Innehav utan bestämmande inflytande	Summa eget kapital
Ingående balans 2021-01-01	50		848 708	-411	848 347
Omräkningsdifferens			1 070		1 070
Utdelning till aktieägare			-146 094		-146 094
Årets resultat			487 377	804	488 181
Utgående balans 2021-12-31	50	0	1 191 061	393	1 191 504

	Aktiekapital	Övrigt tillskjutet kapital	Annat eget kapital inkl. årets resultat	Innehav utan bestämmande inflytande	Summa eget kapital
Ingående balans 2022-01-01	50	0	1 191 061	393	1 191 504
Omräkningsdifferens			27 657	10 585	38 242
Utdelning till aktieägare			-458 162		-458 162
Årets resultat			647 075	166	647 241
Utgående balans 2022-12-31	50	0	1 407 631	11 144	1 418 825

**Förändringar i eget kapital, moderbolaget**

	Aktiekapital	Övrigt bundet eget kapital	Övrigt fritt eget kapital	Årets resultat	Summa eget kapital
Ingående balans 2021-01-01	50		150 264	-2 996	147 318
Resultatdisp. enl. beslut av årsstämma			-2 996	2 996	0
Utdelning			-146 094		-146 094
Årets resultat				460 425	460 425
Utgående balans 2021-12-31	50	0	1 174	460 425	461 649

	Aktiekapital	Övrigt bundet eget kapital	Övrigt fritt eget kapital	Årets resultat	Summa eget kapital
Ingående balans 2022-01-01	50	0	1 174	460 425	461 649
Resultatdisp. enl. beslut av årsstämma			460 425	-460 425	0
Utdelning till aktieägare			-458 162		-458 162
Årets resultat				699 394	699 394
Utgående balans 2022-12-31	50	0	3 438	699 394	702 881

**Resultatdisposition**

Förslag till disposition av årets vinst

Till årsstämmans förfogande står

Balanserad vinst	3 437 571
Årets vinst	699 393 694
	<b>702 831 265</b>

Styrelsen föreslår att: I ny räkning överföres	702 831 265
till aktieägaren utdelas	400 000 000
I ny räkning överföres	302 831 265
	<b>702 831 265</b>

**KONCERNENS RESULTATRÄKNING**

Belopp i KSEK		2022-01-01	2021-01-01
	Not	2022-12-31	2021-12-31
<b>Rörelsens intäkter m.m.</b>			
Nettoomsättning	3	1 493 825	1 204 600
Övriga rörelseintäkter	4	63 520	35 850
		<b>1 557 345</b>	<b>1 240 450</b>
<b>Rörelsens kostnader</b>			
Råvaror och förnödenheter		-633 756	-319 077
Övriga externa kostnader	5, 6	-185 271	-163 508
Personalkostnader	7, 8	-124 343	-130 700
Av- och nedskrivningar av materiella och immateriella anläggningstillgångar	14, 15, 16, 17, 18	-49 924	-47 547
Övriga rörelsekostnader		-29 739	-12 849
		<b>-1 023 033</b>	<b>-673 681</b>
<b>Rörelseresultat</b>		<b>534 312</b>	<b>566 769</b>
<b>Resultat från finansiella poster</b>			
Resultat från andelar i koncernföretag	9	41 136	
Resultat från andelar i intresseföretag och gemensamt styrda företag	10	124 459	1 837
Resultat från övriga värdepapper och fordringar som är anläggningstillgångar		-21 770	3
Ränteintäkter och liknande resultatposter	11	112 708	45 674
Räntekostnader och liknande resultatposter	12	-8 763	-3 972
		<b>247 770</b>	<b>43 542</b>
<b>Resultat efter finansiella poster</b>		<b>782 082</b>	<b>610 311</b>
Skatt på årets resultat	13	-134 842	-122 130
<b>Årets resultat</b>		<b>647 240</b>	<b>488 181</b>
<b>Hänförligt till:</b>			
Moderföretagets aktieägare		647 074	487 377
Innehav utan bestämmande inflytande		166	804

<b>KONCERNENS BALANSRÄKNING</b>			
<b>TILLGÅNGAR</b>	<b>Not</b>	<b>2022-12-31</b>	<b>2021-12-31</b>
<b>Anläggningstillgångar</b>			
<b>Immateriella anläggningstillgångar</b>			
Koncessioner, patent, licenser, varumärken m.m.	14	52	0
Hyresrätter och liknande rättigheter	15	3 189	3 321
		<b>3 241</b>	<b>3 321</b>
<b>Materiella anläggningstillgångar</b>			
Byggnader och mark	16	1 916	4 364
Förbättringar på annans fastighet		1 542	560
Maskiner och andra tekniska anläggningar	17	232 565	273 489
Inventarier, verktyg och installationer	18	5 555	92 300
Pågående nyanläggningar och förskott avseende materiella anläggningstillgångar	19		17 946
		<b>241 578</b>	<b>388 659</b>
<b>Finansiella anläggningstillgångar</b>			
Andelar i intresseföretag och gemensamt styrda företag	20		326 027
Fordringar hos intresseföretag och gemensamt styrda företag	21		23 045
Andra långfristiga värdepappersinnehav		25 523	158 980
Uppskjuten skattefordran		250	41
Andra långfristiga fordringar	22	986 206	161 686
		<b>1 011 979</b>	<b>669 779</b>
<b>Summa anläggningstillgångar</b>		<b>1 256 798</b>	<b>1 061 759</b>
<b>Omsättningstillgångar</b>			
<b>Varulager m.m.</b>			
Råvaror och förnödenheter		105 926	98 413
Varor under tillverkning		52	542
Färdiga varor och handelsvaror		31 049	45 186
Pågående arbeten för annans räkning		18 104	
Förskott till leverantörer		86 948	38 204
		<b>242 079</b>	<b>182 345</b>
<b>Kortfristiga fordringar</b>			
Kundfordringar		166 718	146 987
Aktuell skattefordran			83 649
Övriga fordringar		193 246	40 865
Förutbetalda kostnader och upplupna intäkter	23	2 669	350
		<b>362 633</b>	<b>271 851</b>
<b>Kortfristiga placeringar</b>			
Övriga kortfristiga placeringar	27	1 230	7 656
		<b>1 230</b>	<b>7 656</b>
<b>Kassa och bank</b>			
Kassa och bank	27	66 386	52 851
		<b>66 386</b>	<b>52 851</b>
<b>Summa omsättningstillgångar</b>		<b>672 328</b>	<b>514 703</b>
<b>SUMMA TILLGÅNGAR</b>		<b>1 929 126</b>	<b>1 576 462</b>

**KONCERNENS BALANSRÄKNING**

<b>EGET KAPITAL OCH SKULDER</b>	<b>Not</b>	<b>2022-12-31</b>	<b>2021-12-31</b>
<b>Eget kapital</b>			
Aktiekapital		50	50
Övrigt tillskjutet kapital			
Annat eget kapital inklusive årets resultat		1 407 631	1 191 111
<b>Eget kapital hänförligt till moderföretagets aktieägare</b>		<b>1 407 681</b>	<b>1 191 111</b>
Innehav utan bestämmande inflytande		11 144	393
<b>Summa eget kapital</b>		<b>1 418 825</b>	<b>1 191 504</b>
<b>Avsättningar</b>			
Uppskjuten skatteskuld	24	135 205	106 231
Övriga avsättningar	24	82 039	115 531
		<b>217 244</b>	<b>221 762</b>
<b>Långfristiga skulder</b>			
Övriga skulder		9 096	16 515
		<b>9 096</b>	<b>16 515</b>
<b>Kortfristiga skulder</b>			
Leverantörsskulder		117 983	77 300
Aktuell skatteskuld		6 055	
Övriga skulder		73 916	52 908
Upplupna kostnader och förutbetalda intäkter	25	86 007	16 473
<b>Summa kortfristiga skulder</b>		<b>283 961</b>	<b>146 681</b>
<b>SUMMA EGET KAPITAL OCH SKULDER</b>		<b>1 929 126</b>	<b>1 576 462</b>

KONCERNENS KASSAFLÖDESANALYS	Not	2022-01-01	2021-01-01
		2022-12-31	2021-12-31
<b>Kassaflöde från den löpande verksamheten</b>			
Rörelseresultat		534 312	566 769
Justeringar för poster som inte ingår i kassaflödet	26	16 432	-30 782
Erhållen ränta m.m.		112 708	47 514
Erlagd ränta		-30 533	-3 971
Betald inkomstskatt		-105 863	-87 945
<b>Kassaflöde från den löpande verksamheten före förändringar av rörelsekapital</b>		<b>527 056</b>	<b>491 585</b>
<b>Kassaflöde från förändringar av rörelsekapital</b>			
Minskning(+)/ökning(-) av varulager/pågående arbete		-59 659	-18 446
Minskning(+)/ökning(-) av kundfordringar		-19 731	83 083
Minskning(+)/ökning(-) av rörelsefordringar		-70 290	11 835
Minskning(+)/ökning(-) av leverantörsskulder		36 554	-10 542
Minskning(-)/ökning(+) av rörelseskulder		76 455	-137 840
<b>Kassaflöde från den löpande verksamheten</b>		<b>490 385</b>	<b>419 675</b>
<b>Kassaflöde från investeringsverksamheten</b>			
Förvärv av balanserade utvecklingskostnader		0	-1 663
Förvärv av materiella anläggningstillgångar		-14 933	-81 008
Avyttring av koncernföretag		33 937	
Avyttring av intresseföretag		668 696	13 558
Förändring långfristiga värdepapper		141 229	-158 980
Förändring långfristiga fordringar		-846 910	-92 236
<b>Kassaflöde från investeringsverksamheten</b>		<b>-17 981</b>	<b>-320 329</b>
<b>Kassaflöde från finansieringsverksamheten</b>			
Nya finansiella skulder			16 966
Amortering finansiella skulder		-9 956	
Utbetald utdelning		-458 162	-146 111
<b>Kassaflöde från finansieringsverksamheten</b>		<b>-468 118</b>	<b>-129 145</b>
Förändring av likvida medel		4 286	-29 799
Likvida medel vid årets början		60 507	90 306
Valutakursdifferens i likvida medel		2 823	
<b>Likvida medel vid årets slut</b>		<b>67 616</b>	<b>60 507</b>

Giviton Holding AB  
559134-0608

**MODERBOLAGETS RESULTATRÄKNING**

Belopp i KSEK		2022-01-01 2022-12-31	2021-01-01 2021-12-31
<b>Rörelsens intäkter m.m.</b>			
Nettoomsättning			
Övriga rörelseintäkter		41	
		41	0
<b>Rörelsens kostnader</b>			
Övriga externa kostnader	31	-1 168	-575
Övriga rörelsekostnader		-379	
		-1 547	-575
<b>Rörelseresultat</b>		-1 506	-575
<b>Resultat från finansiella poster</b>			
Resultat från andelar i koncernföretag	33	700 900	461 000
		700 900	461 000
<b>Resultat efter finansiella poster</b>		699 394	460 425
<b>Bokslutsdispositioner</b>			
Erhållna koncernbidrag		78	6 300
Lämnade koncernbidrag		-78	-6 300
		0	0
<b>Resultat före skatt</b>		699 394	460 425
Skatt på årets resultat	34	0	0
<b>Årets resultat</b>		699 394	460 425

2023080404958

Dokumentnummer: 648332363553d - Sida (10 av 31)

**MODERBOLAGETS BALANSRÄKNING**

<b>TILLGÅNGAR</b>	<b>Not</b>	<b>2022-12-31</b>	<b>2021-12-31</b>
<b>Anläggningstillgångar</b>			
<b>Finansiella anläggningstillgångar</b>			
Andelar i koncernföretag	35	450	450
		450	450
<b>Summa anläggningstillgångar</b>		<b>450</b>	<b>450</b>
<b>Omsättningstillgångar</b>			
Varulager m.m.			
Förskott till leverantörer			30
		0	30
<b>Kortfristiga fordringar</b>			
Fordringar hos koncernföretag		708 000	478 595
Övriga fordringar		549	14
		708 549	478 609
<b>Kassa och bank</b>			
Kassa och bank		41 592	5 000
		41 592	5 000
<b>Summa omsättningstillgångar</b>		<b>750 141</b>	<b>483 639</b>
<b>SUMMA TILLGÅNGAR</b>		<b>750 591</b>	<b>484 089</b>

Giviton Holding AB  
559134-0608

<b>EGET KAPITAL OCH SKULDER</b>	<b>Not</b>	<b>2022-12-31</b>	<b>2021-12-31</b>
<b>Eget kapital</b>			
<b>Bundet eget kapital</b>			
Aktiekapital	36	50	50
		50	50
<b>Fritt eget kapital</b>			
Balanserat resultat		3 438	1 174
Årets resultat		699 394	460 425
		702 832	461 599
<b>Summa eget kapital</b>		<b>702 882</b>	<b>461 649</b>
<b>Långfristiga skulder</b>			
Skulder till koncernföretag		39 178	
		39 178	0
<b>Kortfristiga skulder</b>			
Leverantörsskulder		748	94
Skulder till koncernföretag		5 011	22 146
Aktuell skatteskuld			
Övriga skulder		2 248	200
Upplupna kostnader och förutbetalda intäkter		524	
<b>Summa kortfristiga skulder</b>		<b>8 531</b>	<b>22 440</b>
<b>SUMMA EGET KAPITAL OCH SKULDER</b>		<b>750 591</b>	<b>484 089</b>

2023080404960

Dokumentnummer: 648332363553d - Sida (12 av 31)

**MODERBOLAGETS KASSAFLÖDESANALYS**

	Not	2022-01-01 2022-12-31	2021-01-01 2021-12-31
<b>Kassaflöde från den löpande verksamheten</b>			
Rörelseresultat		-1 506	-575
Justeringar för poster som inte ingår i kassaflödet			
Betald inkomstskatt			
<b>Kassaflöde från den löpande verksamheten före förändringar av rörelsekapital</b>		<b>-1 506</b>	<b>-575</b>
<b>Kassaflöde från förändringar av rörelsekapital</b>			
Minskning(+)/ökning(-) av varulager/pågående arbete		31	-30
Minskning(+)/ökning(-) av rörelsefordringar		470 960	139 828
Minskning(-)/ökning(+) av rörelseskulder		-13 909	6 872
<b>Kassaflöde från den löpande verksamheten</b>		<b>455 576</b>	<b>146 095</b>
<b>Kassaflöde från investeringsverksamheten</b>			
Förvärv av koncernföretag		0	-50
<b>Kassaflöde från investeringsverksamheten</b>		<b>0</b>	<b>-50</b>
<b>Kassaflöde från finansieringsverksamheten</b>			
Lämnad utdelning		-458 162	-146 095
Upptagna lån		39 178	
<b>Kassaflöde från finansieringsverksamheten</b>		<b>-418 984</b>	<b>-146 095</b>
Förändring av likvida medel		36 592	-50
Likvida medel vid årets början		5 000	5 050
<b>Likvida medel vid årets slut</b>		<b>41 592</b>	<b>5 000</b>

## Not 1 Redovisnings- och värderingsprinciper

Årsredovisningen är upprättad i enlighet med årsredovisningslagen och BFNAR 2012:1 Årsredovisning och koncernredovisning. Principerna är oförändrade jämfört med föregående år.

### *Fordringar*

Fordringar har upptagits till de belopp varmed de beräknas inflyta.

### *Övriga tillgångar, avsättningar och skulder*

Övriga tillgångar, avsättningar och skulder har värderats till anskaffningsvärden om inget annat anges nedan.

### *Intäktsredovisning*

Intäkter redovisas till det verkliga värdet av vad som erhållits eller kommer att erhållas. Företaget redovisar därför inkomsten till nominellt värde (fakturabelopp) om ersättningen erhålls i likvida medel direkt vid leverans. Avdrag görs för lämnade rabatter.

Intäkter avseende försäljning av varor redovisas när de väsentliga riskerna och fördelarna som är förknippade med äganderätten till varorna har övergått på köparen och när intäktsbeloppet kan beräknas på ett tillförlitligt sätt. Intäkter uppstår genom så kallad konsignationslager. Äganderätten finns hos leverantören och i samband med att bolaget säljer varan till konsumenten övergår äganderätten till varan till bolaget, för att i samma ögonblick övergå till konsumenten. Vid försäljning av varor redovisas inkomsten som intäkt när de väsentliga förmåner och risker som är förknippade med ägandet av varan har överförts från företaget till köparen.

### *Intresseföretag*

Intresseföretag är de företag där koncernen har ett betydande men inte bestämmande inflytande, vilket i regel gäller för aktieinnehav som omfattar mellan 20% och 50% av rösterna. Innehav i intresseföretag redovisas enligt kapitalandelsmetoden och värderas inledningsvis till anskaffningsvärde. Koncernens redovisade värde på innehav i intresseföretag inkluderar goodwill som identifieras vid förvärvet, netto efter avskrivningar och eventuella nedskrivningar. Koncernens andel av resultat som uppkommit i intresseföretaget efter förvärvet redovisas i resultaträkningen. Ackumulerade förändringar efter förvärvet redovisas som ändring av innehavets redovisade värde. Orealiserade vinster på transaktioner mellan koncernen och dess intresseföretag elimineras i förhållande till koncernens innehav i intresseföretaget.

När koncernen inte längre har ett betydande inflytande, omvärderas varje kvarvarande innehav till verkligt värde och ändringen i redovisat värde redovisas i koncernens resultaträkning. Det verkliga värdet används som det första redovisade värdet och utgör grund för den fortsatta redovisningen.

### *Innehav utan bestämmande inflytande*

Koncernen behandlar transaktioner med minoriteten som transaktioner med koncernens aktieägare. Minoritetens andel av tillgångar och skulder inkl. goodwill har värderats med utgångspunkt från koncernens anskaffningsvärde vid rörelseförvärvet. Vid förvärv från minoriteten redovisas skillnaden mellan erlagd köpeskilling och den faktiska förvärvade andelen av det redovisade värdet på dotterföretagets nettotillgångar i eget kapital. Vinster och förluster på avyttringar till minoriteten redovisas också i eget kapital. När koncernen inte längre har ett bestämmande inflytande, omvärderas varje kvarvarande innehav till verkligt värde och ändringen i redovisat värde redovisas i koncernens resultaträkning. Det verkliga värdet används som det första redovisade värdet och utgör grund för den fortsatta redovisningen.

### *Materiella anläggningstillgångar*

Materiella anläggningstillgångar redovisas till anskaffningsvärde med avdrag för ackumulerade avskrivningar och eventuella nedskrivningar. Tillgångarna skrivs av linjärt över tillgångarnas bedömda nyttjandeperiod förutom mark som inte skrivs av. Nyttjandeperioden omprövas per varje balansdag. Följande nyttjandeperioder tillämpas:

Antal år	
Maskiner och andra tekniska anläggningar	5-20
Inventarier, verktyg och installationer	5
Markanläggningar	5-10

### *Immateriella anläggningstillgångar*

Immateriella anläggningstillgångar redovisas till anskaffningsvärde med avdrag för ackumulerade avskrivningar och

Giviton Holding AB  
559134-0608

eventuella nedskrivningar. Tillgångarna skrivs av linjärt över tillgångarnas bedömda nyttjandeperiod. Nyttjandeperioden omprövas per varje balansdag. Pågående projekt skrivs inte av utan nedskrivningsprövas årligen. Följande nyttjandeperioder tillämpas:

Antal år

Balanserade utgifter för utvecklingsarbeten och liknande arbeten 5-10

Koncessioner, patent, licenser, varumärken samt liknande rättigheter 5-10

#### *Nedskrivning*

Skulle en indikation om en värdenedgång beträffande en tillgång föreligga fastställs dess återvinningsvärde. Överstiger tillgångens bokförda värde återvinningsvärdet skrivs tillgången ner till detta värde. Återvinningsvärdet definieras som det högsta av marknadsvärdet och nyttjandevärdet. Nyttjandevärdet definieras som nuvärdet av de uppskattade framtida betalningar som tillgången genererar. Nedskrivningar redovisas över resultaträkningen.

#### *Leasing*

Leasetagare

Operationella leasingavtal kostnadsförs linjärt över leasingperioden.

Rättigheter och skyldigheter enligt finansiella leasingavtal redovisas som tillgång och skuld i balansräkningen. Tillgången och skulden redovisas till det lägsta av tillgångens verkliga värde och nuvärdet av minimileaseavgifterna, fastställda vid leasingavtalets ingående. Leasingavgifterna fördelas på ränta och amortering av skulden enligt effektivräntemetoden.

Variabla avgifter redovisas som kostnad det räkenskapsår som utgifterna uppkommer.

Samtliga leasingavtal kostnadsförs linjärt över leasingperioden.

#### *Varulager*

Varulagret är värderat till det lägsta av anskaffningsvärdet, beräknat enligt först-in-först-ut, och nettoförsäljningsvärde.

Nettoförsäljningsvärdet har beräknats till försäljningsvärdet efter avdrag för beräknad försäljningskostnad, varmed hänsyn har tagits till inkurans.

#### *Inkomstskatt*

Aktuell skatt är inkomstskatt för innevarande räkenskapsår som avser årets skattepliktiga resultat och den del av tidigare räkenskapsårs inkomstskatt som ännu inte har redovisats.

Aktuell skatt värderas till det sannolika beloppet enligt de skattesatser och skatteregler som gäller på balansdagen.

Uppskjuten skatt är inkomstskatt för skattepliktigt resultat avseende framtida räkenskapsår till följd av tidigare transaktioner eller händelser.

Uppskjuten skatt beräknas på temporära skillnader. En temporär skillnad finns när det redovisade värdet på en tillgång eller skuld skiljer sig från det skattemässiga värdet. Temporära skillnader beaktas ej i skillnader hänförliga till investeringar i dotterföretag, filialer, intresseföretag eller joint venture om företaget kan styra tidpunkten för återföring av de temporära skillnaderna och det inte är uppenbart att den temporära skillnaden kommer att återföras inom en överskådlig framtid. Skillnader som härrör från den första redovisningen av goodwill eller vid den första redovisningen av en tillgång eller skuld såvida inte den hänförliga transaktionen är ett rörelseförvärv eller påverkar skatt eller redovisat resultat utgör inte heller temporära skillnader.

Uppskjuten skattefordran avseende underskottsavdrag eller andra framtida skattemässiga avdrag redovisas i den omfattningen det är sannolikt att avdragen kan avräknas mot framtida skattemässiga överskott.

#### *Avsättningar*

Avsättningar redovisas när det finns en legal eller informell förpliktelse till följd av en tidigare händelse, det är sannolikt att ett utflöde av resurser kommer att krävas för att reglera förpliktelsen och beloppen kan uppskattas på ett tillförlitligt sätt. Tidpunkten eller beloppet för utflödet kan fortfarande vara osäker.

Avsättningar för omstruktureringar redovisas bara om en fastställd och utförlig omstruktureringsplan har utarbetats och införts, eller om företaget minst har offentliggjort planens huvuddrag till dem som berörs av den. Avsättningar redovisas inte för utgifter som hör samman med den framtida verksamheten.

En avsättning redovisas till den bästa uppskattningen av det belopp som krävs för att reglera förpliktelsen på balansdagen. Avsättningar tas endast i anspråk för de utgifter som avsättningen ursprungligen var avsedd för. Avsättningar diskonteras till sina nuvärden där pengars tidsvärde är väsentligt.

#### *Fordringar och skulder i utländsk valuta*

Monetära fordringar och skulder i utländsk valuta har räknats om till balansdagens kurs.

Valutakursdifferenser som uppkommer vid reglering eller omräkning av monetära poster redovisas i resultaträkningen det räkenskapsår de uppkommer, antingen som en rörelsepost eller som en finansiell post utifrån den underliggande affärshändelsen.

#### *Koncernredovisning*

##### *Dotterföretag*

Dotterföretag är företag i vilka moderföretaget direkt eller indirekt innehar mer än 50 % av röstetalet eller på annat sätt har ett bestämmande inflytande. Bestämmande inflytande innebär en rätt att utforma ett företags finansiella och operativa strategier i syfte att erhålla ekonomiska fördelar. Redovisningen av rörelseförvärv bygger på enhetssynen. Det innebär att förvärvsanalysen upprättas per den tidpunkt då förvärvaren får bestämmande inflytande. Från och med denna tidpunkt ses förvärvaren och den förvärvade enheten som en redovisningsenhet. Tillämpningen av enhetssynen innebär vidare att alla tillgångar (inklusive goodwill) och skulder samt intäkter och kostnader medräknas i sin helhet även för delägda dotterföretag.

Anskaffningsvärdet för dotterföretag beräknas till summan av verkligt värde vid förvärvstidpunkten för erlagda tillgångar med tillägg av uppkomna och övertagna skulder samt emitterade egetkapitalinstrument, utgifter som är direkt hänförliga till rörelseförvärvet samt eventuell tilläggsköpeskillning. I förvärvsanalysen fastställs det verkliga värdet, med några undantag, vid förvärvstidpunkten av förvärvade identifierbara tillgångar och övertagna skulder samt minoritetsintresse.

Minoritetsintresse värderas till verkligt värde vid förvärvstidpunkten. Från och med förvärvstidpunkten inkluderas i koncernredovisningen det förvärvade företags intäkter och kostnader, identifierbara tillgångar och skulder liksom eventuell uppkommen goodwill eller negativ goodwill.

Bokslutsdispositioner och obeskattade reserver delas upp i eget kapital och uppskjuten skatteskuld. Uppskjuten skatt hänförlig till årets bokslutsdispositioner ingår i årets resultat. Den uppskjutna skatteskulden har redovisats som avsättning medan resterande del tillförts koncernens eget kapital. Uppskjuten skatt i obeskattade reserver har beräknats till 20,6%.

#### *Goodwill*

Koncernmässig goodwill uppkommer när anskaffningsvärdet vid förvärv av andelar i dotterföretag överstiger det i förvärvsanalysen fastställda värdet på det förvärvade företags identifierbara nettotillgångar. Goodwill redovisas till anskaffningsvärde med avdrag för ackumulerade avskrivningar och eventuell nedskrivning.

#### *Förändringar i ägarandel*

Vid förvärv av ytterligare andelar i företag som redan är dotterföretag upprättas inte någon ny förvärvsanalys eftersom moderföretaget redan har bestämmande inflytande. Eftersom förändringar i innehavet i företag som är dotterföretag enbart är en transaktion mellan ägarna redovisas inte någon vinst eller förlust i resultaträkningen utan effekten av transaktionen redovisas enbart i eget kapital.

Vid förvärv av ytterligare andelar i ett företag så att företaget blir dotterföretag upprättas en förvärvsanalys. De sedan tidigare ägda andelarna anses avyttrade. Andelar i ett dotterföretag har förvärvats. Vinst eller förlust, beräknad som skillnaden mellan verkligt värde och koncernmässigt redovisat värde, ska redovisas i koncernresultaträkningen. Avyttras andelar i ett dotterföretag eller bestämmande inflytande upphör på annat sätt, anses andelarna som avyttrade i koncernredovisningen och vinst eller förlust vid avyttringen redovisas i koncernresultaträkningen. Om andelar finns kvar efter att bestämmande inflytande har upphört redovisas dessa med det verkliga värdet vid förvärvstidpunkten som anskaffningsvärde.

#### *Intresseföretag*

Aktiinnehav i intresseföretag, i vilka koncernen har lägst 20% och högst 50% av rösterna eller på annat sätt har ett betydande inflytande över den driftsmässiga och finansiella styrningen, redovisas enligt kapitalandelsmetoden. Kapitalandelsmetoden innebär att det i koncernen redovisade värdet på aktier i intresseföretag motsvaras av koncernens andel i intresseföretagens egna kapital, eventuella restvärden på koncernmässiga över- och undervärden, inklusive goodwill och negativ goodwill reducerat med eventuella internvinster. I koncernens resultaträkning redovisas som "Andel i intresseföretags resultat" koncernens andel i intresseföretagens resultat efter skatt justerat för eventuella avskrivningar på eller upplösningar av förvärvade över- respektive undervärden, inklusive avskrivning på goodwill/ upplösning av negativ goodwill. Erhållna utdelningar från intresseföretag minskar redovisat värde. Vinstandelar upparbetade efter förvärven av intresseföretagen som ännu inte realiserats genom utdelning, avsätts till kapitalandelsfonden.

**Eliminering av transaktioner mellan koncernföretag och intresseföretag**

Koncerninterna fordringar och skulder, intäkter och kostnader och realiserade vinster eller förluster som uppkommer vid transaktioner mellan koncernföretag, elimineras i sin helhet. Realiserade vinster som uppkommer vid transaktioner med intresseföretag elimineras i den utsträckning som motsvarar koncernens ägarandel i företaget. Realiserade förluster elimineras på samma sätt som realiserade vinster, men endast i den utsträckning det inte finns någon indikation på något nedskrivningsbehov.

Internvinster inom koncernen elimineras i sin helhet.

Vid omräkning av utländska dotterföretaget används dagskursmetoden. Detta innebär att balansräkningarna omräknas efter balansdagens valutakurser och att resultaträkningarna omräknas efter periodens genomsnittskurser. De omräkningsdifferenser som därvid uppkommer förs direkt mot koncernens eget kapital.

**Not 2 Uppskattningar och bedömningar**

*Värdering av kundfordringar*

Kundfordringar värderas, vid bokslutstillfället, till fakturabelopp minskat med avdrag för konstaterade och befarade förluster. Bedömningarna av riskerna i kundfordringarna grundar sig i tidigare erfarenheter och aktuella överenskommelser med kunderna. Balansposten består av ett stort antal poster och ingen fordran utgör en väsentlig del av det totala värdet. En eventuell felbedömning beträffande en enskild fordran kan därmed inte ge någon väsentlig effekt på värderingen av balansposten som sådan.

*Avsättningar för tvister och skadestånd*

Det förekommer från tid till annan att det ställs anspråk på skadestånd för påstådda brister i de tjänster som utförts. Det görs därför en bedömning av risken för skadestånd i de fall där anspråk på skadestånd har rests eller där sådana anspråk skulle kunna resas. I de fall det bedöms föreligga risk för skadestånd med väsentlig resultatpåverkan görs en reservering för detta i bokslutet.

<b>Not 3 Nettoomsättning - Koncernen</b>	<b>2022</b>	<b>2021</b>
<b>Nettoomsättning uppdelad på geografiskt område</b>		
Sverige	878 339	705 309
EU	56 278	104 697
Övriga världen	559 208	394 594
	<b>1 493 825</b>	<b>1 204 600</b>

<b>Not 4 Övriga rörelseintäkter - Koncernen</b>	<b>2022</b>	<b>2021</b>
<b>Övriga rörelseintäkter uppdelade på intäktsslag</b>		
Återföring av reservering för moms	34 661	
Kursvinster på fordringar/skulder av rörelsekaraktär	3 482	
Försäkringsersättningar	0	364
Sjuklöneersättningar	1 420	2 546
Övrigt	23 957	32 940
	<b>63 520</b>	<b>35 850</b>

<b>Not 5 Leasingavtal - Operationell leasing leasetagare - Koncernen</b>	<b>2022</b>	<b>2021</b>
Under året har företagets leasingavgifter uppgått till	1 230	1 418
Framtida minimileasingavgifter för icke uppsägningsbara leasingavtal förfaller till betalning enligt följande:		
Inom 1 år	1 438	1 122
Mellan 2 till 5 år	2 173	1 122
Senare än 5 år	0	0
	<b>3 611</b>	<b>2 244</b>

**Not 6 Ersättning till revisorer - Koncernen**

<b>Ersättning till revisorer</b>	<b>2022</b>	<b>2021</b>
<i>Winthers Revisionsbyrå</i>		
- Revisionsuppdraget	1 080	42
- Revisionsverksamhet utöver revisionsuppdraget		
- Skatterådgivning		
- Övriga tjänster		
<i>BDO Sverige</i>		
- Revisionsuppdraget		2 277
- Revisionsverksamhet utöver revisionsuppdraget		
- Skatterådgivning		
- Övriga tjänster		
<i>Annan revisionsbyrå</i>		
- Revisionsuppdraget	238	585
- Revisionsverksamhet utöver revisionsuppdraget		
- Skatterådgivning		404
- Övriga tjänster		
<b>Summa</b>	<b>1 318</b>	<b>3 308</b>

Med revisionsuppdrag avses lagstadgad revision av årsredovisning och bokföringen samt styrelsens och VDs förvaltning samt revision utförd i enlighet med överenskommelse eller avtal. Detta inkluderar övriga arbetsuppgifter som det ankommer på bolagets revisor att utföra samt rådgivning eller annat biträde som föranleds av iakttagelser vid sådan granskning eller genomförandet av sådana övriga arbetsuppgifter. Med övriga tjänster avses rådgivning avseende redovisningsfrågor samt rådgivning kring processer och intern kontroll.

<b>Not 7 Personal - Koncernen</b>	<b>2022</b>	<b>2021</b>
Styrelse och VD:		
Löner och ersättningar	3 719	12 325
Pensionskostnader	0	0
	<b>3 719</b>	<b>12 325</b>
Övriga anställda:		
Löner och ersättningar	101 422	87 512
Pensionskostnader	5 817	4 051
<b>Summa</b>	<b>114 677</b>	<b>91 563</b>
Sociala kostnader	36 765	26 812
<b>Summa styrelse, VD och övriga</b>	<b>151 442</b>	<b>130 700</b>
<b>Könsfördelning i styrelse och företagsledning</b>		
Antal styrelseledamöter	1	1
varav kvinnor	1	1
varav män	0	0
Antal övriga befattningshavare inkl VD	1	
varav kvinnor	0	0
varav män	1	0
<b>Not 8 Medeltalet anställda per land - Koncernen</b>	<b>2022</b>	<b>2021</b>
Sverige		
Kvinnor	63	63
Män	174	164
	<b>237</b>	<b>227</b>
Armenien		
Kvinnor	24	40
Män	22	138
	<b>46</b>	<b>178</b>
Kvinnor totalt	87	103
Män totalt	196	302

**Not 9 Resultat från andelar i koncernföretag - Koncernen** **2022** **2021**

Koncernen har per 2022-09-30 avyttrat samtliga andelar i företagen: Agrosia, Freja & Son, NA Water Company, Yemmi och 9% av andelarna i Norman Credit.

Försäljningspris	33 937	
Koncernmässiga nettotillgångar	-7 199	
Koncernmässigt resultat	41 136	0

**Not 10 Resultat från andelar i intresseföretag - Koncernen**

Koncernen har per 2022-09-30 avyttrat samtliga andelar i intresseföretagen: Ecotomato, Armyanski Urujay, Kamar BC, Thermorex CJSC, Radio Van och

Försäljningspris	668 696	
Koncernmässigt värde på andelar i intresseföretag	- 544 237	
Koncernmässigt resultat	124 459	0

**Not 11 Ränteintäkter och liknande resultatposter - Koncernen** **2022** **2021**

Övriga ränteintäkter	41 978	18 630
Kursdifferens	70 730	27 044
	112 708	45 674

**Not 12 Räntekostnader och liknande resultatposter - Koncernen**

Övriga räntekostnader	8 763	3 971
	8 763	3 971

**Not 13 Skatt på årets resultat - Koncernen** **2022** **2021**

Aktuell skatt	105 863	87 939
Uppskjuten skatt	28 979	34 191
	134 842	122 130

**Avstämning av effektiv skatt** **2022** **2021**

Resultat före skatt	782 082	610 311
Skatt enligt gällande skattesats 20,6%	161 109	125 724
Ej avdragsgilla kostnader	15 236	6 077
Ej skattepliktiga intäkter	-71 027	-3 171
Justering för utländsk skatt	676	-40 691
Förändring uppskjuten skatt	28 979	34 191
Skattereduktion inköpta inventarier 2021	330	
Intäkter som ska tas upp men som inte ingår i det redovisade resultatet	-461	
	134 842	122 130

Not 14 Koncessioner, patent, licenser, varumärken m.m. - Koncernen	2022-12-31	2021-12-31
Ingående anskaffningsvärde	0	1 526
Inköp	52	0
Försäljning/utrangering	0	0
Omklassificeringar	0	-1526
<b>Utgående ackumulerade anskaffningsvärden</b>	<b>52</b>	<b>0</b>
Ingående avskrivningar	0	0
Försäljning/utrangering	0	0
Årets avskrivningar	0	0
<b>Utgående ackumulerade avskrivningar</b>	<b>0</b>	<b>0</b>
<b>Utgående redovisat värde</b>	<b>52</b>	<b>0</b>

Not 15 Hyresrätter och liknande rättigheter - Koncernen	2022-12-31	2021-12-31
Ingående anskaffningsvärde	3 875	281
Inköp		2 068
Försäljning/utrangering		1 526
Omklassificeringar	2 187	0
<b>Utgående ackumulerade anskaffningsvärden</b>	<b>6 062</b>	<b>3 875</b>
Ingående avskrivningar	-554	0
Omklassificeringar	-1 070	12
Försäljning/utrangering		
Omräkningsdifferens	-128	
Årets avskrivningar	-1 121	-566
<b>Utgående ackumulerade avskrivningar</b>	<b>-2 873</b>	<b>-554</b>
<b>Utgående redovisat värde</b>	<b>3 189</b>	<b>3 321</b>

<b>Not 16 Byggnader och mark - Koncernen</b>	<b>2022-12-31</b>	<b>2021-12-31</b>
Ingående anskaffningsvärde	9 717	15 512
Inköp		2 629
Försäljning/utrangering	-6 028	-2 789
Omklassificeringar		-5 635
<b>Utgående ackumulerade anskaffningsvärden</b>	<b>3 689</b>	<b>9 717</b>
Ingående avskrivningar	-5 353	-1 084
Omklassificeringar		-3 231
Försäljning/utrangering	3 921	1 721
Årets avskrivningar	-341	-2 759
<b>Utgående ackumulerade avskrivningar</b>	<b>-1 773</b>	<b>-5 353</b>
<b>Utgående redovisat värde</b>	<b>1 916</b>	<b>4 364</b>
<b>Not 17 Maskiner och andra tekniska anläggningar - Koncernen</b>	<b>2022-12-31</b>	<b>2021-12-31</b>
Ingående anskaffningsvärde	410 226	379 925
Inköp	13 444	30 331
Försäljning/utrangering	-8 104	-30
Omklassificeringar		
<b>Utgående ackumulerade anskaffningsvärden</b>	<b>415 566</b>	<b>410 226</b>
Ingående avskrivningar	-136 736	-94 638
Omklassificeringar		-6 466
Försäljning/utrangering	193	24
Årets avskrivningar	-46 458	-35 656
<b>Utgående ackumulerade avskrivningar</b>	<b>-183 001</b>	<b>-136 736</b>
<b>Utgående redovisat värde</b>	<b>232 565</b>	<b>273 490</b>

<b>Not 18 Inventarier, verktyg och installationer - Koncernen</b>	<b>2022-12-31</b>	<b>2021-12-31</b>
Ingående anskaffningsvärde	103 956	13 152
Inköp	722	152 171
Försäljning/utrangering	-88 542	-61 367
Omräkningsdifferens	46	
Omklassificeringar		0
<b>Utgående ackumulerade anskaffningsvärden</b>	<b>16 182</b>	<b>103 956</b>
Ingående avskrivningar	-19 685	-6 859
Omklassificeringar	31	-3 694
Försäljning/utrangering	11 475	0
Omräkningsdifferens	-60	
Årets avskrivningar	-2 388	-9 132
<b>Utgående ackumulerade avskrivningar</b>	<b>-10 627</b>	<b>-19 685</b>
<b>Utgående redovisat värde</b>	<b>5 555</b>	<b>84 271</b>
<b>Not 19 Pågående nyanläggningar och förskott avseende materiella anläggningstillgångar - Koncernen</b>	<b>2022-12-31</b>	<b>2021-12-31</b>
Ingående anskaffningsvärde	17 946	49 043
Inköp		3 731
Försäljning/utrangering	-17 946	-43 428
Omklassificeringar		8 600
<b>Utgående ackumulerade anskaffningsvärden</b>	<b>0</b>	<b>17 946</b>
<b>Not 20 Andelar i intresseföretag och gemensamt styrda företag - Koncernen</b>	<b>2022-12-31</b>	<b>2021-12-31</b>
Ingående anskaffningsvärde	326 027	324 191
Årets andel i intresseföretagets resultat		1 836
Försäljning av andelar	-326 027	
<b>Utgående redovisat värde</b>	<b>0</b>	<b>326 027</b>
<b>Not 21 Fordringar hos intresseföretag och gemensamt styrda företag - Koncernen</b>	<b>2022-12-31</b>	<b>2021-12-31</b>
Ingående anskaffningsvärde	23 045	14 299
Tillkommande		11 874
Avgående	-23 045	-3 128
<b>Utgående ackumulerade anskaffningsvärden</b>	<b>0</b>	<b>23 045</b>
<b>Utgående redovisat värde</b>	<b>0</b>	<b>23 045</b>

<b>Not 22 Andra långfristiga fordringar - Koncernen</b>	<b>2022-12-31</b>	<b>2021-12-31</b>
Ingående anskaffningsvärde	161 687	78 196
Tillkommande	824 519	102 954
Avgående		-19 463
<b>Utgående ackumulerade anskaffningsvärden</b>	<b>986 206</b>	<b>161 687</b>
<b>Utgående redovisat värde</b>	<b>986 206</b>	<b>161 687</b>

<b>Not 23 Förutbetalda kostnader och upplupna intäkter - Koncernen</b>	<b>2022-12-31</b>	<b>2021-12-31</b>
Förutbetalda försäkringspremier	1 209	0
Upplupna leasingavgifter	416	
Övrigt	1 044	350
	<b>2 669</b>	<b>350</b>

<b>Not 24 Avsättningar - Koncernen</b>	<b>2022-12-31</b>	<b>2021-12-31</b>
Uppskjuten skatteskuld	135 205	106 231
Avsättning för tvist med Tullverket avseende punktskatt	0	6 011
Avsättning för skatter	82 039	109 520
	<b>217 244</b>	<b>221 762</b>

Avsättning för skatter avser moms på försäljning till privatpersoner inom EU som ännu ej har redovisats till respektive myndighet.

<b>Not 25 Upplupna kostnader och förutbetalda intäkter - Koncernen</b>	<b>2022-12-31</b>	<b>2021-12-31</b>
Personalrelaterade kostnader	15 586	6 243
Övriga upplupna kostnader	70 421	3 961
Förutbetalda intäkter	0	6 269
	<b>86 007</b>	<b>16 473</b>

<b>Not 26 Justering för poster som inte ingår i kassaflödet - Koncernen</b>	<b>2022</b>	<b>2021</b>
Avskrivningar	49 924	47 547
Återföring avsättningar	-33 492	-78 329
	<b>16 432</b>	<b>-30 782</b>

<b>Not 27 Likvida medel - Koncernen</b>	<b>2022-12-31</b>	<b>2021-12-31</b>
Banktillgodohavanden	66 386	52 850
Kortfristiga placeringar	1 230	7 656
	<b>67 616</b>	<b>60 506</b>

Giviton Holding AB  
559134-0608

I posten Kortfristiga placeringar ingår ett belopp om 1 230 000 kr som avser deponerade medel hänförligt till en tvist med bolagets tidigare bank.

Not 28 Ställda säkerheter - Koncernen	2022-12-31	2021-12-31
Företagsinteckningar	8 000	13 372
	8 000	13 372

#### Not 29 Väsentliga händelser efter räkenskapsårets slut - Koncernen

På koncernnivå har det skett förstärkningar inom både koncernledning och administration sedan början av år 2022. I samband med detta har en implementeringsplan påbörjats sedan Q1-22 som tar sikte på att förbättra rutiner, processer och funktioner. Införande av ett nytt IT-system pågår under året 2022 parallellt med startade projekt för att effektivisera bland annat inom planering, produktion och ekonomisk styrning.

#### Not 30 Definition av nyckeltal - Koncernen

Nettoomsättning

Rörelsens huvudintäkter, fakturerade kostnader, sidointäkter samt intäktskorrigeringar

Resultat efter finansiella poster

Resultat efter finansiella intäkter och kostnader men före skatter

Soliditet

Totalt eget kapital / Totala tillgångar

Balansomslutning

Totala tillgångar

#### Not 31 Ersättning till revisorer - Moderbolaget

Ersättning till revisorer	2022	2021
Winthers Revisionsbyrå		
- Revisionsuppdraget	474	125
- Revisionsverksamhet utöver revisionsuppdraget	118	
- Skatterådgivning		
- Övriga tjänster		
BDO Sverige		
- Revisionsuppdraget		150
- Revisionsverksamhet utöver revisionsuppdraget		
- Skatterådgivning		
- Övriga tjänster		
Annan revisionsbyrå		
- Revisionsuppdraget		989
- Revisionsverksamhet utöver revisionsuppdraget		
- Skatterådgivning		
- Övriga tjänster		

Summa	592	1 264
-------	-----	-------

Med revisionsuppdrag avses lagstadgad revision av årsredovisning och bokföringen samt styrelsens och VDs förvaltning samt revision utförd i enlighet med överenskommelse eller avtal. Detta inkluderar övriga arbetsuppgifter som det ankommer på bolagets revisor att utföra samt rådgivning eller annat biträde som föranleds av iakttagelser vid sådan granskning eller genomförandet av sådana övriga arbetsuppgifter. Med övriga tjänster avses rådgivning avseende redovisningsfrågor samt rådgivning kring processer och intern kontroll.

<b>Not 32 Personal - Moderbolaget</b>	<b>2022</b>	<b>2021</b>
---------------------------------------	-------------	-------------

**Könsfördelning i styrelse och företagsledning**

Antal styrelseledamöter	1	1
varav kvinnor	1	1
varav män	0	0
Antal övriga befattningshavare inkl VD	1	0
varav kvinnor	0	0
varav män	1	0

<b>Not 33 Resultat från andelar i koncernföretag - Moderbolaget</b>	<b>2022</b>	<b>2021</b>
---	-------------	-------------

Utdelning	700 900	461 000
	700 900	461 000

<b>Not 34 Skatt på årets resultat - Moderbolaget</b>	<b>2022</b>	<b>2021</b>
--	-------------	-------------

Aktuell skatt	0	0
	0	0

<b>Avstämning av effektiv skatt</b>	<b>2022</b>	<b>2021</b>
-------------------------------------	-------------	-------------

Resultat före skatt	699 394	460 425
Skatt enligt gällande skattesats 20,6%	-144 075	-94 848
Ej avdragsgilla kostnader		-118
Ej skattepliktiga intäkter	144 385	94 966
Skattereduktion inköpta inventarier 2021		
Intäkter som ska tas upp men som inte ingår i det redovisade resultatet	0	0

Giviton Holding AB  
559134-0608

Not 35 Andelar i koncernföretag - Moderbolaget

2022-12-31

2021-12-31

Företag/Org.nr.	Säte	Antal/Kap. andel %	Redovisat värde	Redovisat värde
Gajane Gross AB 556914-6235	Järfälla	500 100%	50	50
Odenssnus AB 556931-0021	Järfälla	500 100%	50	50
GN Tobacco Sweden AB 556777-8419	Stockholm	500 100%	100	100
GN Cannery AB 556931-0039	Järfälla	500 100%	50	50
GN Injection Moulding AB 559269-1934	Järfälla	500 100%	50	50
GN Tryck AB 559269-1934	Järfälla	500 100%	50	50
GN Flower AB 559269-2155	Järfälla	500 100%	50	50
GN Smoke N Joy AB 559323-4429	Järfälla	100 100%	50	50

Uppgifter om eget kapital och resultat

	Eget kapital	Resultat
Gajane Gross AB	182 576	100 847
Odenssnus AB	182 980	81 313
GN Tobacco Sweden AB	421 989	264 857
GN Cannery AB	1 667	880
GN Injection Moulding AB	96	18
GN Tryck AB	71	-2
GN Flower AB	72	0
GN Smoke N Joy AB	139	0

2023080404975

Dokumentnummer: 648332363553d - Sida (27 av 31)

<b>Not 36 Upplysningar om aktiekapital - Moderbolaget</b>	<b>Antal aktier</b>	<b>Kvotvärde per aktie</b>
Antal/värde vid årets ingång	500	100
Antal/värde vid årets utgång	500	100
<b>Not 37 Likvida medel - Moderbolaget</b>	<b>2022-12-31</b>	<b>2021-12-31</b>
Banktillgodohavanden	41 592	5 000
	<b>41 592</b>	<b>5 000</b>

#### **Not 38 Väsentliga händelser efter räkenskapsårets slut - Moderbolaget**

På koncernnivå har det skett förstärkningar inom både koncernledning och administration sedan början av år 2022. I samband med detta har en implementeringsplan påbörjats sedan Q1-22 som tar sikte på att förbättra rutiner, processer och funktioner. Införande av ett nytt IT-system pågår under året 2022 parallellt med startade projekt för att effektivisera bland annat inom planering, produktion och ekonomisk styrning.

#### **Not 39 Definition av nyckeltal - Moderbolaget**

##### **Nettoomsättning**

Rörelsens huvudintäkter, fakturerade kostnader, sidointäkter samt intäktskorrigeringar

##### **Resultat efter finansiella poster**

Resultat efter finansiella intäkter och kostnader men före bokslutsdispositioner och skatter

##### **Soliditet**

(Totalt eget kapital + egetkapitaldel av obeskattade reserver) / Totala tillgångar

##### **Balansomslutning**

Totala tillgångar

#### **Not 40 Rättsliga förfarande och tvister**

Bolaget har en tvist om ca 49 mkr med en motpart hänförligt till transport av råvaror. Ledningen anser att yrkandet saknar grund och bedömer att tvisten inte kommer att leda till någon ekonomisk skada för bolaget.

Bolaget har deponerat 410 000 kr till förmån för en tvist. Beloppet finns redovisat som övriga fordringar

#### **Not 41 Resultatdisposition**

##### **Förslag till disposition av årets vinst**

##### **Till årsstämman förfogande står**

Balanserad vinst	3 437 571
Årets vinst	699 393 694
	<b>702 831 265</b>

##### **Styrelsen föreslår att**

till aktieägaren utdelas	400 000 000
I ny räkning överföres	302 831 265
	<b>702 831 265</b>

Giviton Holding AB  
559134-0608

2023080404977

Järfälla den dag som framgår av vår elektroniska signatur

Naira Nalbandyan  
Styrelseledamot

Tigran Barseghyan  
Verkställande direktör

Vår revisionsberättelse har lämnats den dag som framgår av vår elektroniska signatur

Lena Isik  
Auktoriserad revisor


Ragnar Santesson  
Auktoriserad revisor

Dokumentnummer: 648332363553d - Sida (29 av 31)

## Dokument

Giviton Holding AB 2023-06-09

Antal sidor: 31  
Verifikationsdatum: Jun 09 2023 05:23PM  
Tidszon: Europe/Amsterdam (GMT+01:00)



**VERIFIKATION**

DOKUMENTNUMMER: 648332363553D  
JUN 09 2023 05:23PM

2023080404978

## Deltagare

**Ragnar Santesson (Skapare)**

Winthers Revisionsbyrå (556321-3197)

ragnar.santesson@winthers.se

+46 705668449

Skickades: Jun 09 2023 04:13PM

**Tigran Barseghyan (Esignatur)**

tigran@gajane.se

Signerad: Jun 09 2023 04:19PM

**Naira Nalbandyan (Esignatur)**

tigranbarseghyan91@gmail.com

Signerad: Jun 09 2023 04:25PM

**Ragnar Santesson (Esignatur)**

ragnar.santesson@winthers.se

46705668449

Signerad: Jun 09 2023 04:29PM

**Lena Isik (Esignatur)**

lena.isik@winthers.se

Signerad: Jun 09 2023 05:23PM

## Registrerade händelser

2023080404979

Jun 09 2023 04:13PM	Ragnar Santesson skickade dokumentet till deltagarna	IP ADDRESS 94.140.24.192
Jun 09 2023 04:18PM	Tigran Barseghyan granskade dokumentet: <a href="https://esign.simplesign.io/document/view/1975783/6483339b6163a">https://esign.simplesign.io/document/view/1975783/6483339b6163a</a>	IP ADDRESS 212.247.41.30
Jun 09 2023 04:19PM	 <b>TIGRAN BARSEGHYAN</b> signerade dokumentet GPS koordinater: Lat 57.7127 Long 12.8294 Signerad med: BankID (77f445a0-68aa-4456-b7ab-9fb1cb527cbf)	IP-ADDRESS 212.247.41.30
Jun 09 2023 04:20PM	Naira Nalbandyan granskade dokumentet: <a href="https://esign.simplesign.io/document/view/1975784/6483339f751fa">https://esign.simplesign.io/document/view/1975784/6483339f751fa</a>	IP ADDRESS 212.247.41.30
Jun 09 2023 04:25PM	 <b>NAIRA NALBANDYAN</b> signerade dokumentet GPS koordinater: Lat 57.7127 Long 12.8294 Signerad med: BankID (2c7aceff-a999-4b19-9308-aa54812eb5db)	IP-ADDRESS 212.247.41.30
Jun 09 2023 04:28PM	Ragnar Santesson granskade dokumentet: <a href="https://esign.simplesign.io/document/view/1975785/6483339f78ecd">https://esign.simplesign.io/document/view/1975785/6483339f78ecd</a>	IP ADDRESS 94.140.24.192
Jun 09 2023 04:29PM	 <b>RAGNAR SANTESSON</b> signerade dokumentet GPS koordinater: Lat 59.241 Long 17.9808 Signerad med: BankID (87040e17-5f29-4371-9341-fdd2f58247b4)	IP-ADDRESS 94.254.72.106
Jun 09 2023 05:22PM	Lena Isik granskade dokumentet: <a href="https://esign.simplesign.io/document/view/1975786/6483339f7c8a8">https://esign.simplesign.io/document/view/1975786/6483339f7c8a8</a>	IP ADDRESS 83.187.171.127
Jun 09 2023 05:23PM	 <b>LENA ISIK</b> signerade dokumentet GPS koordinater: Lat 59.405 Long 17.9551 Signerad med: BankID (4c102290-2212-4b09-a674-98f32c70b3aa)	IP-ADDRESS 83.187.171.127
Jun 09 2023 05:23PM	Dokumentet har signerats	



# Revisionsberättelse

Till bolagsstämman i Giviton Holding AB

Org.nr 559134-0608

## Rapport om årsredovisningen och koncernredovisningen

### Uttalanden

Vi har utfört en revision av årsredovisningen och koncernredovisningen för Giviton Holding AB för räkenskapsåret 2022.

Enligt vår uppfattning har årsredovisningen och koncernredovisningen upprättats i enlighet med årsredovisningslagen och ger en i alla väsentliga avseenden rättvisande bild av moderbolagets och koncernens finansiella ställning per den 2022-12-31 och av dessas finansiella resultat och kassaflöde för året enligt årsredovisningslagen. Förvaltningsberättelsen är förenlig med årsredovisningens och koncernredovisningens övriga delar.

Vi tillstyrker därför att bolagsstämman fastställer resultaträkningen och balansräkningen för moderbolaget och koncernen.

### Grund för uttalanden

Vi har utfört revisionen enligt International Standards on Auditing (ISA) och god revisions sed i Sverige. Vårt ansvar enligt dessa standarder beskrivs närmare i avsnittet *Revisorns ansvar*. Vi är oberoende i förhållande till moderbolaget och koncernen enligt god revisors sed i Sverige och har i övrigt fullgjort vårt yrkesetiska ansvar enligt dessa krav.

Vi anser att de revisionsbevis vi har inhämtat är tillräckliga och ändamålsenliga som grund för våra uttalanden.

### Styrelsens och verkställande direktörens ansvar

Det är styrelsen och verkställande direktören som har ansvaret för att årsredovisningen och koncernredovisningen upprättas och att de ger en rättvisande bild enligt årsredovisningslagen. Styrelsen och verkställande direktören ansvarar även för den interna kontroll som de bedömer är nödvändig för att upprätta en årsredovisning och koncernredovisning som inte innehåller några väsentliga felaktigheter, vare sig dessa beror på oegentligheter eller misstag.

Vid upprättandet av årsredovisningen och koncernredovisningen ansvarar styrelsen och verkställande direktören för bedömningen av bolagets och koncernens förmåga att fortsätta verksamheten. De upplyser, när så är tillämpligt, om förhållanden som kan påverka förmågan att fortsätta verksamheten och att använda antagandet om fortsatt drift. Antagandet om fortsatt drift tillämpas dock inte om styrelsen och verkställande direktören avser att likvidera bolaget, upphöra med verksamheten eller inte har något realistiskt alternativ till att göra något av detta.

### Revisorns ansvar

Våra mål är att uppnå en rimlig grad av säkerhet om huruvida årsredovisningen och koncernredovisningen som helhet inte innehåller några väsentliga felaktigheter, vare sig dessa beror på oegentligheter eller misstag, och att lämna en revisionsberättelse som innehåller våra uttalanden. Rimlig säkerhet är en hög grad av säkerhet, men är ingen garanti för att en revision som utförs enligt ISA och god revisions sed i Sverige alltid kommer att upptäcka en väsentlig felaktighet om en sådan finns. Felaktigheter kan uppstå på grund av oegentligheter eller misstag och anses vara väsentliga om de enskilt eller tillsammans rimligen kan förväntas påverka de ekonomiska beslut som användare fattar med grund i årsredovisningen och koncernredovisningen.



En ytterligare beskrivning av vårt ansvar för revisionen av årsredovisningen finns på Revisorsinspektionens webbplats:

[www.revisorsinspektionen.se/revisornsansvar](http://www.revisorsinspektionen.se/revisornsansvar). Denna beskrivning är en del av revisionsberättelsen.

## Rapport om andra krav enligt lagar och andra författningar

### Uttalanden

Utöver vår revision av årsredovisningen och koncernredovisningen har vi även utfört en revision av styrelsens och verkställande direktörens förvaltning för Giviton Holding AB för räkenskapsåret 2022 samt av förslaget till dispositioner beträffande bolagets vinst eller förlust.

Vi tillstyrker att bolagsstämman disponerar vinsten enligt förslaget i förvaltningsberättelsen och beviljar styrelsens ledamot och verkställande direktören ansvarsfrihet för räkenskapsåret.

### Grund för uttalanden

Vi har utfört revisionen enligt god revisions sed i Sverige. Vårt ansvar enligt denna beskrivs närmare i avsnittet *Revisorns ansvar*. Vi är oberoende i förhållande till moderbolaget och koncernen enligt god revisors sed i Sverige och har i övrigt fullgjort vårt yrkesetiska ansvar enligt dessa krav.

Vi anser att de revisionsbevis vi har inhämtat är tillräckliga och ändamålsenliga som grund för våra uttalanden.

### Styrelsens och verkställande direktörens ansvar

Det är styrelsen som har ansvaret för förslaget till dispositioner beträffande bolagets vinst eller förlust. Vid förslag till utdelning innefattar detta bland annat en bedömning av om utdelningen är försvarlig med hänsyn till de krav som bolagets och koncernens verksamhetsart, omfattning och risker ställer på storleken av moderbolagets och koncernens egna kapital, konsolideringsbehov, likviditet och ställning i övrigt.

Styrelsen ansvarar för bolagets organisation och förvaltningen av bolagets angelägenheter. Detta innefattar bland annat att fortlöpande bedöma bolagets och koncernens ekonomiska situation och att tillse att bolagets organisation är utformad så att bokföringen, medelsförvaltningen och bolagets ekonomiska angelägenheter i övrigt kontrolleras på ett betryggande sätt. Verkställande direktören ska sköta den löpande förvaltningen enligt styrelsens riktlinjer och anvisningar och bland annat vidta de åtgärder som är nödvändiga för att bolagets bokföring ska fullgöras i överensstämmelse med lag och för att medelsförvaltningen ska skötas på ett betryggande sätt.

### Revisorns ansvar

Vårt mål beträffande revisionen av förvaltningen, och därmed vårt uttalande om ansvarsfrihet, är att inhämta revisionsbevis för att med en rimlig grad av säkerhet kunna bedöma om någon styrelseledamot eller verkställande direktören i något väsentligt avseende:

- företagit någon åtgärd eller gjort sig skyldig till någon försummelse som kan föranleda ersättningsskyldighet mot bolaget, eller
- på något annat sätt handlat i strid med aktiebolagslagen, årsredovisningslagen eller bolagsordningen.

Vårt mål beträffande revisionen av förslaget till dispositioner av bolagets vinst eller förlust, och därmed vårt uttalande om detta, är att med rimlig grad av säkerhet bedöma om förslaget är förenligt med aktiebolagslagen.



Rimlig säkerhet är en hög grad av säkerhet, men ingen garanti för att en revision som utförs enligt god revisions sed i Sverige alltid kommer att upptäcka åtgärder eller försummelser som kan föranleda ersättningsskyldighet mot bolaget, eller att ett förslag till dispositioner av bolagets vinst eller förlust inte är förenligt med aktiebolagslagen.

En ytterligare beskrivning av vårt ansvar för revisionen av förvaltningen finns på Revisorsinspektionens webbplats:

[www.revisorsinspektionen.se/revisornsansvar](http://www.revisorsinspektionen.se/revisornsansvar). Denna beskrivning är en del av revisionsberättelsen.

***Revisorns yttrande avseende den lagstadgade hållbarhetsrapporten***

Det är styrelsen som har ansvaret för hållbarhetsrapporten på sidorna 3-4 och för att den är upprättad i enlighet med årsredovisningslagen. Vår granskning har skett enligt FAR:s rekommendation RevR 12 Revisorns yttrande om den lagstadgade hållbarhetsrapporten.

Detta innebär att vår granskning av hållbarhetsrapporten har en annan inriktning och en väsentligt mindre omfattning jämfört med den inriktning och omfattning som en revision enligt International Standards on Auditing och god revisions sed i Sverige har.

Vi anser att denna granskning ger oss tillräcklig grund för vårt uttalande.

En hållbarhetsrapport har upprättats.

Stockholm den dag som framgår av våra elektroniska underskrifter


\_\_\_\_\_  
Ragnar Santesson  
Auktoriserad revisor

\_\_\_\_\_  
Lena Isik  
Auktoriserad revisor

## Dokument

### Revisionsberättelse 2022

Antal sidor: 5  
Verifikationsdatum: Jun 13 2023 11:34AM  
Tidszon: Europe/Amsterdam (GMT+01:00)



### VERIFIKATION

DOKUMENTNUMMER: 648836782A089  
JUN 13 2023 11:34AM

2023080404983

## Deltagare

### Lena Isik (Skapare)

Winthers Revisionsbyrå (556321-3197)

lena.isik@winthers.se

Skickades: Jun 13 2023 11:27AM

### Lena Isik (Esignatur)

Pharma Way AB

lena.isik@winthers.se

Signerad: Jun 13 2023 11:30AM

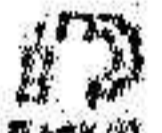

### Ragnar Santesson (Esignatur)

ragnar.santesson@winthers.se

46705668449

Signerad: Jun 13 2023 11:34AM

## Registrerade händelser

Jun 13 2023 11:27AM	Lena Isik skickade dokumentet till deltagarna	IP ADDRESS 94.140.24.192
Jun 13 2023 11:30AM	Lena Isik granskade dokumentet: <a href="https://esign.simplesign.io/document/view/1979373/6488369e93399">https://esign.simplesign.io/document/view/1979373/6488369e93399</a>	IP ADDRESS 94.140.24.192
Jun 13 2023 11:30AM	 LENA ISIK signerade dokumentet GPS koordinater: Lat 59.241 Long 17.9808 Signerad med: BankID (3ee5fe2f-6a37-4398-9ce8-674351c56cf1)	IP-ADRESS 94.254.72.106
Jun 13 2023 11:34AM	Ragnar Santesson granskade dokumentet: <a href="https://esign.simplesign.io/document/view/1979374/6488369fe5336">https://esign.simplesign.io/document/view/1979374/6488369fe5336</a>	IP ADDRESS 94.140.24.192
Jun 13 2023 11:34AM	 RAGNAR SANTESSON signerade dokumentet GPS koordinater: Lat 59.241 Long 17.9808 Signerad med: BankID (ba51fb9b-a220-46bd-a172-4e5fff62b084)	IP-ADRESS 94.254.72.106
Jun 13 2023 11:34AM	Dokumentet har signerats	

Dokumentnummer: 648836782a089 - Sida (4 av 5)

