


**ÅRSREDOVISNING**  
**och**  
**KONCERNREDOVISNING**  
**för**  
**WELAND HOLDING AB**  
Org.nr. 556259-5818

Styrelsen får härmed avlämna årsredovisning och koncernredovisning för räkenskapsåret 2022-06-01 - 2023-05-31

Innehåll	Sida
- förvaltningsberättelse	2
- resultaträkning	4
- balansräkning	5
- kassaflödesanalys	9
- noter	11
- underskrifter	26

Undertecknad styrelseledamot i WELAND HOLDING AB intygar härmed, dels att denna kopia av årsredovisningen överensstämmer med originalet, dels att resultat- och balansräkning fastställts på årsstämman den 29 november 2023. Stämman beslöt tillika godkänna styrelsens förslag till vinstdisposition.

Smålandsstenar 2023-11-29



Jonas Welandson

**ÅRSREDOVISNING**  
och  
**KONCERNREDOVISNING**  
för  
**WELAND HOLDING AB**  
Org.nr. 556259-5818

Styrelsen får härmed avlämna årsredovisning och koncernredovisning för räkenskapsåret 2022-06-01 - 2023-05-31

<b>Innehåll</b>	<b>Sida</b>
- förvaltningsberättelse	2
- resultaträkning	4
- balansräkning	5
- kassaflödesanalys	9
- noter	11
- underskrifter	26

# WELAND HOLDING AB

Org.nr. 556259-5818

## FÖRVALTNINGSBERÄTTELSE

Årsredovisningen är upprättad i KSEK.

### Verksamheten

Koncernens verksamhet består av tillverkning av gallerdurk, spiraltrappor, raka trappor, fackverk, balkongräcken, verktygstillverkning, bandskärning, skogsbruksrörelse, försäljning och installation av kabelteveutrustning, utveckling och försäljning av hissautomater och svetsutrustning samt utveckling och tillverkning av arbetsstolar och rollatorer.

I koncernen ingår även fastigheter som hyr ut lokaler.  
Företagets säte är Smålandsstenar.

### Flerårsjämförelse\*, koncernen

	2022/2023	2021/2022	2020/2021	2019/2020	2018/2019
Nettoomsättning	4 226 868	3 386 590	2 438 848	2 445 451	2 447 261
Res. efter finansiella poster	-857 737	2 374 389	371 781	802 382	340 200
Res. i % av nettoomsättningen	neg.	70,1	15,2	32,8	13,9
Balansomslutning	7 916 707	8 467 606	6 741 914	6 366 863	5 485 678
Soliditet (%)	77,6	84,8	72,9	72,4	70,3
Avkastning på eget kapital (%)	neg.	39,3	7,8	19,0	9,1
Avkastning på totalt kapital (%)	neg.	31,3	5,9	13,8	6,7

\*Definitioner av nyckeltal, se noter

### Väsentliga händelser under och efter räkenskapsåret

Koncernen äger aktier i börsnoterade fastighetsbolag. Med rådande marknadsläge på fastighetsmarkanden med bl a kraftigt höjda räntor så har koncernen gjort stora nedskrivningar på dessa värdepapper. I anslutning till underskrift av denna årsredovisning har värdet förbättrats.

### Framtida utveckling

Styrelsen planerar inga väsentliga förändringar och bedömer att verksamheten i allt väsentligt kommer fortgå som tidigare.

### Miljöpåverkan

I koncernen ingår bolag som bedriver tillståndspliktig verksamhet genom ytbehandling med zink. Inga driftstörningar eller andra onormala händelser av betydelse för den yttre miljön har inträffat under räkenskapsåret eller efter dess slut.

### Hållbarhetsredovisning för Weland koncernen

Koncernens hållbarhetsredovisning återfinns på:  
[www.weland.com/sv-se/foeretaget/kvalitet-miljoe/](http://www.weland.com/sv-se/foeretaget/kvalitet-miljoe/)

### Förändringar i eget kapital, koncern

	Aktiekapital	Övrigt tillskjutet kapital	Annat eget kapital inkl årets resultat	Innehav utan bestämmande inflytande	Summa eget kapital
Belopp vid årets ingång	100	0	7 179 836	9 013	7 188 949
Förändring i koncerns struktur	0	0	-2 809	3 699	890
Resultatdisp. enl. beslut av årsstämma:					
Årets omräkningsdifferens	0	0	5 627	0	5 627
Årets vinst			-1 036 510	-1 765	-1 038 275
Belopp vid årets utgång	100	0	6 146 144	10 947	6 157 191

# WELAND HOLDING AB

Org.nr. 556259-5818

## Förändringar i eget kapital, moderbolag

	Aktiekapital	Reservfond	Fritt eget kapital
Belopp vid årets ingång	100	20	2 188 218
Årets förlust			-348 553
Belopp vid årets utgång	100	20	1 839 665

2023121100882

## Resultatdisposition (kronor)

### Förslag till disposition av bolagets vinst

Till årsstämman förfogande står	
balanserad vinst	2 188 218 211
årets förlust	-348 553 147
	<u>1 839 665 064</u>
Styrelsen föreslår att	
i ny räkning överföres	<u>1 839 665 064</u>
	1 839 665 064

Beträffande bolagets resultat och ställning i övrigt hänvisas till efterföljande resultat- och balansräkningar med tillhörande noter.

**WELAND HOLDING AB**

Org.nr. 556259-5818

**RESULTATRÄKNING**

	Not	Koncernen		Moderbolaget	
		2022-06-01	2021-06-01	2022-06-01	2021-06-01
		2023-05-31	2022-05-31	2023-05-31	2022-05-31
<b>Rörelsens intäkter m.m.</b>					
Nettoomsättning	2	4 226 868	3 386 590	0	0
Kostnad för sålda varor		-3 063 749	-2 540 622	0	0
<b>Bruttoresultat</b>		1 163 119	845 968	0	0
<b>Rörelsens kostnader</b>	4				
Försäljningskostnader		-205 984	-224 211	0	0
Administrationskostnader	3	-168 367	-154 266	-205	-91
Övriga rörelseintäkter		16 245	3 001	0	0
		-358 106	-375 476	-205	-91
<b>Rörelseresultat</b>		805 013	470 492	-205	-91
<b>Resultat från finansiella poster</b>					
Resultat från andelar i koncernföretag	5	10	8 834	22 500	177 494
Resultat från andelar i intresseföretag och gemensamt styrda företag	6	-24 023	-294 777	0	0
Resultat från övriga värdepapper och fordringar som är anläggningstillgångar	7	-1 638 864	2 181 418	-386 382	56 562
Övriga ränteintäkter och liknande resultatposter	8	27 924	17 822	15 580	8 546
Övriga ränteintäkter från koncernföretag		0	0	49 143	17 386
Räntekostnader och liknande resultatposter	9	-27 797	-9 400	-9 896	-3 140
Räntekostnader till koncernföretag		0	0	-35 405	-974
		-1 662 750	1 903 897	-344 460	255 874
<b>Resultat efter finansiella poster</b>		-857 737	2 374 389	-344 665	255 783
<b>Bokslutsdispositioner</b>					
Avsättning till periodiseringsfond		0	0	-1 000	-19 500
Återföring från periodiseringsfond		0	0	4 000	7 000
Erhållna koncernbidrag		0	0	4 589	6 140
Lämnade koncernbidrag		0	0	-10 715	-7 744
		0	0	-3 126	-14 104
<b>Resultat före skatt</b>		-857 737	2 374 389	-347 791	241 679
Skatt på årets resultat	10	-180 538	-118 655	-762	-12 851
<b>Årets resultat</b>		<b>-1 038 275</b>	<b>2 255 734</b>	<b>-348 553</b>	<b>228 828</b>
Hänförligt till:					
Moderföretagets aktieägare		-1 036 510	2 256 811		
Innehav utan bestämmande inflytande		-1 765	-1 077		

2023121100883

**WELAND HOLDING AB**

Org.nr. 556259-5818

**BALANSRÄKNING**

	Not	Koncernen		Moderbolaget	
		2023-05-31	2022-05-31	2023-05-31	2022-05-31
<b>TILLGÅNGAR</b>					
<b>Anläggningstillgångar</b>					
<b>Immateriella anläggningstillgångar</b>					
Balanserade utgifter för utvecklingsarbeten och liknande arbeten	11	6 863	6 731	0	0
Koncessioner, patent, licenser, varumärken m.m.	12	514	858	0	0
Goodwill	13	13 339	20 344	0	0
<b>Summa immateriella anläggningstillgångar</b>		<b>20 716</b>	<b>27 933</b>	<b>0</b>	<b>0</b>
<b>Materiella anläggningstillgångar</b>					
Byggnader och mark	14	1 173 131	1 173 118	0	0
Maskiner och andra tekniska anläggningar	15	356 458	272 691	0	0
Inventarier, verktyg och installationer	16	66 698	62 462	0	0
Pågående nyanläggningar och förskott avseende materiella anläggningstillgångar		100 287	20 312	0	0
<b>Summa materiella anläggningstillgångar</b>		<b>1 696 574</b>	<b>1 528 583</b>	<b>0</b>	<b>0</b>
<b>Finansiella anläggningstillgångar</b>					
Andelar i koncernföretag	17	0	0	326 575	326 575
Fordringar hos koncernföretag		0	0	847 582	823 451
Andelar i intresseföretag och gemensamt styrda företag	18	24 595	20 851	0	0
Andra långfristiga värdepappersinnehav	19	522 647	746 620	64 297	149 605
Andra långfristiga fordringar	21	3 773 558	4 529 284	1 876 335	2 032 990
<b>Summa finansiella anläggningstillgångar</b>		<b>4 320 800</b>	<b>5 296 755</b>	<b>3 114 789</b>	<b>3 332 621</b>
<b>Summa anläggningstillgångar</b>		<b>6 038 090</b>	<b>6 853 271</b>	<b>3 114 789</b>	<b>3 332 621</b>
<b>Omsättningstillgångar</b>					
<b>Varulager m.m.</b>					
Råvaror och förnödenheter		488 515	473 288	0	0
Varor under tillverkning		116 799	107 341	0	0
Färdiga varor och handelsvaror		304 903	228 145	0	0
Pågående arbeten för annans räkning		10 552	8 986	0	0
Förskott till leverantörer		2 598	177	0	0
<b>Summa varulager m.m.</b>		<b>923 367</b>	<b>817 937</b>	<b>0</b>	<b>0</b>

2023121100884

**WELAND HOLDING AB**

Org.nr. 556259-5818

**BALANSRÄKNING**

2023121100885

	Not	Koncernen		Moderbolaget	
		2023-05-31	2022-05-31	2023-05-31	2022-05-31
<b>Kortfristiga fordringar</b>					
Kundfordringar		714 196	564 550	0	0
Fordringar hos koncernföretag		0	0	560 215	475 628
Fordringar hos intresseföretag och gemensamt styrda företag		82	90	0	0
Aktuell skattefordran		0	0	7 266	0
Övriga fordringar		107 262	97 250	10 007	77
Upparbetad men ej fakturerad intäkt		10 279	14 858	0	0
Förutbetalda kostnader och upplupna intäkter	22	66 998	64 241	3 956	1 383
<b>Summa kortfristiga fordringar</b>		<b>898 817</b>	<b>740 989</b>	<b>581 444</b>	<b>477 088</b>
<b>Kortfristiga placeringar</b>					
Övriga kortfristiga placeringar		3 272	4 062	0	0
<b>Summa kortfristiga placeringar</b>		<b>3 272</b>	<b>4 062</b>	<b>0</b>	<b>0</b>
<b>Kassa och bank</b>					
Kassa och bank		53 161	51 347	7 926	3 554
<b>Summa kassa och bank</b>		<b>53 161</b>	<b>51 347</b>	<b>7 926</b>	<b>3 554</b>
<b>Summa omsättningstillgångar</b>		<b>1 878 617</b>	<b>1 614 335</b>	<b>589 370</b>	<b>480 642</b>
<b>SUMMA TILLGÅNGAR</b>		<b>7 916 707</b>	<b>8 467 606</b>	<b>3 704 159</b>	<b>3 813 263</b>

**WELAND HOLDING AB**

Org.nr. 556259-5818

**BALANSRÄKNING**

	Not	Koncernen		Moderbolaget	
		2023-05-31	2022-05-31	2023-05-31	2022-05-31
<b>EGET KAPITAL OCH SKULDER</b>					
<b>Eget kapital, koncern</b>					
Aktiekapital		100	100		
Annat eget kapital inklusive årets resultat		6 146 144	7 179 836		
Eget kapital hänförligt till moderföretagets aktieägare		6 146 244	7 179 936		
Innehav utan bestämmande inflytande		10 947	9 013		
<b>Summa eget kapital, koncern</b>		<b>6 157 191</b>	<b>7 188 949</b>		
<b>Eget kapital, moderföretag</b>					
<b>Bundet eget kapital</b>					
Aktiekapital	23			100	100
Reservfond				20	20
<b>Summa bundet eget kapital</b>				<b>120</b>	<b>120</b>
<b>Fritt eget kapital</b>					
Balanserat resultat				2 188 218	1 959 390
Årets resultat				-348 553	228 828
<b>Summa fritt eget kapital</b>				<b>1 839 665</b>	<b>2 188 218</b>
<b>Summa eget kapital, moderföretag</b>				<b>1 839 785</b>	<b>2 188 338</b>
<b>Obeskattade reserver</b>					
Periodiseringsfond	24	0	0	42 700	45 700
<b>Summa obeskattade reserver</b>		<b>0</b>	<b>0</b>	<b>42 700</b>	<b>45 700</b>
<b>Avsättningar</b>					
Pensioner och andra liknande förpliktelser		27 735	25 554	0	0
Garantier		4 355	3 945	0	0
Uppskjuten skatteskuld	20	190 460	155 282	0	0
Övriga avsättningar		11 391	9 949	0	0
<b>Summa avsättningar</b>		<b>233 941</b>	<b>194 730</b>	<b>0</b>	<b>0</b>
<b>Långfristiga skulder</b>					
Skulder till kreditinstitut	25	133 437	148 845	0	0
Skulder till koncernföretag		0	0	33 372	61 760
<b>Summa långfristiga skulder</b>		<b>133 437</b>	<b>148 845</b>	<b>33 372</b>	<b>61 760</b>

2023121100886

**WELAND HOLDING AB**

Org.nr. 556259-5818

**BALANSRÄKNING**

2023121100887

	Not	Koncernen		Moderbolaget	
		2023-05-31	2022-05-31	2023-05-31	2022-05-31
<b>Kortfristiga skulder</b>					
Checkräkningskredit	26	639 910	271 032	43 427	271 032
Skulder till kreditinstitut		11 328	11 338	0	0
Förskott från kunder		33 235	33 510	0	0
Leverantörsskulder		378 174	299 733	0	0
Skulder till koncernföretag		0	0	1 743 697	1 236 443
Aktuell skatteskuld		60 865	40 407	0	9 319
Övriga skulder		72 028	84 610	0	0
Fakturerad men ej upparbetad intäkt		10 710	8 202	0	0
Upplupna kostnader och förutbetalda intäkter	27	185 888	186 250	1 178	671
<b>Summa kortfristiga skulder</b>		<b>1 392 138</b>	<b>935 082</b>	<b>1 788 302</b>	<b>1 517 465</b>
<b>SUMMA EGET KAPITAL OCH SKULDER</b>		<b>7 916 707</b>	<b>8 467 606</b>	<b>3 704 159</b>	<b>3 813 263</b>

**WELAND HOLDING AB**

Org.nr. 556259-5818

**KASSAFLÖDESANALYS**

2023121100888

	Not	Koncernen		Moderbolaget	
		2022-06-01 2023-05-31	2021-06-01 2022-05-31	2022-06-01 2023-05-31	2021-06-01 2022-05-31
<b>Den löpande verksamheten</b>					
Rörelseresultat		805 013	470 492	-205	-91
Justeringar för poster som inte ingår i kassaflödet	29	196 841	208 386	0	0
Erhållen ränta m.m.		27 924	17 822	64 723	25 932
Erlagd ränta		-27 797	-9 400	-45 301	-4 114
Betald inkomstskatt		-124 902	-76 946	-17 345	-7 887
<b>Kassaflöde från den löpande verksamheten före förändringar av rörelsekapital</b>		<b>877 079</b>	<b>610 354</b>	<b>1 872</b>	<b>13 840</b>
<b>Kassaflöde från förändringar av rörelsekapital</b>					
Minskning(+)/ökning(-) av varulager/pågående arbete		-105 430	-265 067	0	0
Minskning(+)/ökning(-) av kundfordringar		-149 646	-175 338	0	0
Minskning(+)/ökning(-) av fordringar		-8 182	-63 566	-97 092	-8 267
Minskning(-)/ökning(+) av leverantörsskulder		78 441	105 402	0	0
Minskning(-)/ökning(+) av kortfristiga skulder		-10 711	37 260	507 761	146 998
<b>Kassaflöde från den löpande verksamheten</b>		<b>681 551</b>	<b>249 045</b>	<b>412 541</b>	<b>152 571</b>
<b>Investeringsverksamheten</b>					
Förvärv av balanserade utgifter för forskning m.m.	11	-1 395	-2 257	0	0
Förvärv av koncessioner, patent, licenser m.m.	12	97	-48	0	0
Förvärv av goodwill	13	0	-1 753	0	0
Förvärv av byggnader och mark	14	-41 133	-79 927	0	0
Försäljning av byggnader och mark		0	1 020	0	0
Förvärv av maskiner och andra tekniska anläggningar	15	-201 337	-51 262	0	0
Försäljning av maskiner o andra tekniska anläggningar		4 390	435	0	0
Förvärv av inventarier, verktyg och installationer	16	-28 412	-20 384	0	0
Försäljning av inventarier, verktyg och installationer		168	230	0	0
Förändring av pågående nyanläggningar och förskott avseende materiella anläggningstillgångar		-79 975	-1 126	0	0
Förvärv av koncernföretag	17	0	0	0	-35 500
Utdelning från koncernföretag	5	0	0	22 500	177 494
Försäljning av andelar i koncernföretag	17	10	8 834	0	0
Årets lämnade lån till koncernföretag		0	0	-28 388	-8 784
Årets amorteringar från koncernföretag		0	0	-24 131	190 325
Förvärv av andelar i intresseföretag	18	-27 767	-10 276	0	0
Förvärv av långfristiga värdepapper	19	-295 655	-123 249	-18	-62 705
Utdelning från långfristiga värdepapper	7	33 345	49 783	4 349	2 870
Försäljning av långfristiga värdepapper	19	6 673	3 813 476	0	53 692
Förändring av långfristiga fordringar	21	-402 996	-3 100 766	-148 750	-354 506
<b>Kassaflöde från investeringsverksamheten</b>		<b>-1 033 987</b>	<b>482 730</b>	<b>-174 438</b>	<b>-37 114</b>

# WELAND HOLDING AB

Org.nr. 556259-5818

## KASSAFLÖDESANALYS

	Not	Koncernen		Moderbolaget	
		2022-06-01 2023-05-31	2021-06-01 2022-05-31	2022-06-01 2023-05-31	2021-06-01 2022-05-31
<b>Finansieringsverksamheten</b>					
Koncernbidrag		0	0	-6 126	-1 604
Förändring långfristiga lån		-15 408	-13 418	0	0
Ändring kortfristiga finansiella skulder		-10	-1 548	-227 605	-111 995
Förändring checkkredit		368 878	-709 423	0	0
<b>Kassaflöde från finansieringsverksamheten</b>		<b>353 460</b>	<b>-724 389</b>	<b>-233 731</b>	<b>-113 599</b>
<b>Förändring av likvida medel</b>		<b>1 024</b>	<b>7 386</b>	<b>4 372</b>	<b>1 858</b>
Likvida medel vid årets början		55 409	48 023	3 554	1 696
<b>Likvida medel vid årets slut</b>	<b>30</b>	<b>56 433</b>	<b>55 409</b>	<b>7 926</b>	<b>3 554</b>

2023121100889

**NOTER****Not 1 Redovisnings- och värderingsprinciper**

Årsredovisningen är upprättad i enlighet med årsredovisningslagen och BFNAR 2012:1 Årsredovisning och koncernredovisning (K3).

Principerna är oförändrade jämfört med föregående år.

*Fordringar*

Fordringar har upptagits till de belopp varmed de beräknas inflyta.

*Övriga tillgångar, avsättningar och skulder*

Övriga tillgångar, avsättningar och skulder har värderats till anskaffningsvärden om inget annat anges nedan.

*Materiella anläggningstillgångar*

Materiella anläggningstillgångar redovisas till anskaffningsvärde med avdrag för ackumulerade avskrivningar och eventuella nedskrivningar. Tillgångarna skrivs av linjärt över tillgångarnas bedömda nyttjandeperiod förutom mark som inte skrivs av. Nyttjandeperioden omprövas per varje balansdag. Följande nyttjandeperioder tillämpas: Materiella anläggningstillgångar redovisas till anskaffningsvärde med avdrag för ackumulerade avskrivningar och eventuella nedskrivningar. I anskaffningsvärdet ingår förutom inköpspriset även utgifter som är direkt hänförliga till förvärvet.

Tillkommande utgifter som uppfyller tillgångskriteriet räknas in i tillgångens redovisade värde. Utgifter för löpande underhåll och reparationer redovisas som kostnader när de uppkommer.

För vissa av de materiella anläggningstillgångarna har skillnaden i förbrukningen av betydande komponenter bedömts vara väsentlig. Dessa tillgångar har därför delats upp i komponenter vilka skrivits av separat.

Avskrivning sker linjärt över tillgångens beräknade nyttjandeperiod eftersom det återspeglar den förväntade förbrukningen av tillgångens framtida ekonomiska fördelar. Avskrivningen redovisas som kostnad i resultaträkningen.

Hänsyn har tagits till beräknat restvärde, fastställt vid anskaffningstillfället i då rådande prisnivå.

Följande avskrivningstider tillämpas:

	Antal år
Byggnader	20-100
Maskiner och andra tekniska anläggningar	5
Inventarier, verktyg och maskiner	5

Byggnader består av ett antal komponenter med olika nyttjandeperioder. Huvudindelningen är byggnader och mark. Ingen avskrivning sker på komponenten mark vars nyttjandeperiod bedöms vara obegränsad.

*Immateriella anläggningstillgångar*

Immateriella anläggningstillgångar redovisas till anskaffningsvärde med avdrag för ackumulerade avskrivningar och eventuella nedskrivningar. Tillgångarna skrivs av linjärt över tillgångarnas bedömda nyttjandeperiod.

Nyttjandeperioden omprövas per varje balansdag. Pågående projekt skrivs inte av utan nedskrivningsprövas årligen. Följande nyttjandeperioder tillämpas:

	Antal år
Koncessioner, patent, licenser, varumärken samt liknande rättigheter	5
Goodwill	5

*Finansiella instrument*

Finansiella instrument värderas utifrån anskaffningsvärde.

**NOTER***Leasing*

Alla leasingavtal har klassificerats som operationella leasingavtal.

Leasingavgifterna enligt operationella leasingavtal, inklusive förhöjd förstagångshyra men exklusive utgifter för tjänster som försäkring och underhåll, redovisas som kostnad linjärt över leasingperioden.

*Varulager*

Varulagret är värderat till det lägsta av anskaffningsvärdet, beräknat enligt först-in-först-ut, och nettoförsäljningsvärde.

*Inkomstskatt*

Aktuell skatt är inkomstskatt för innevarande räkenskapsår som avser årets skattepliktiga resultat och den del av tidigare räkenskapsårs inkomstskatt som ännu inte har redovisats.

Aktuell skatt värderas till det sannolika beloppet enligt de skattesatser och skatteregler som gäller på balansdagen. Aktuell skatt är inkomstskatt för innevarande räkenskapsår som avser årets skattepliktiga resultat och den del av tidigare räkenskapsårs inkomstskatt som ännu inte har redovisats.

Aktuell skatt värderas till det sannolika beloppet enligt de skattesatser och skatteregler som gäller på balansdagen. Aktuell skatt är inkomstskatt för innevarande räkenskapsår som avser årets skattepliktiga resultat och den del av tidigare räkenskapsårs inkomstskatt som ännu inte har redovisats. Aktuell skatt värderas till det sannolika beloppet enligt de skattesatser och skatteregler som gäller på balansdagen. Skatt på årets resultat i resultaträkningen består av aktuell skatt och uppskjuten skatt. Aktuell skatt är inkomstskatt för innevarande räkenskapsår som avser årets skattepliktiga resultat och den del av tidigare räkenskapsårs inkomstskatt som ännu inte har redovisats. Uppskjuten skatt är inkomstskatt för skattepliktigt resultat avseende framtida räkenskapsår till följd av tidigare transaktioner eller händelser.

I koncernbalansräkningen delas obeskattade reserver upp på uppskjuten skatt och eget kapital

*Avsättningar*

Avsättningar redovisas när det finns en legal eller informell förpliktelse till följd av en tidigare händelse, det är sannolikt att ett utflöde av resurser kommer att krävas för att reglera förpliktelsen och beloppen kan uppskattas på ett tillförlitligt sätt. Tidpunkten eller beloppet för utflödet kan fortfarande vara osäker.

Avsättningar för omstruktureringar redovisas bara om en fastställd och utförlig omstruktureringsplan har utarbetats och införts, eller om företaget minst har offentliggjort planens huvuddrag till dem som berörs av den. Avsättningar redovisas inte för utgifter som hör samman med den framtida verksamheten.

En avsättning redovisas till den bästa uppskattningen av det belopp som krävs för att reglera förpliktelsen på balansdagen. Avsättningar tas endast i anspråk för de utgifter som avsättningen ursprungligen var avsedd för. Avsättningar diskonteras till sina nuvärden där pengars tidsvärde är väsentligt.

*Koncernredovisning**Dotterföretag*

Dotterföretag är företag i vilka moderföretaget direkt eller indirekt innehar mer än 50 % av röstetalet eller på annat sätt har ett bestämmande inflytande. Bestämmande inflytande innebär en rätt att utforma ett företags finansiella och operativa strategier i syfte att erhålla ekonomiska fördelar. Redovisningen av rörelseförvärv bygger på enhetssynen. Det innebär att förvärvsanalysen upprättas per den tidpunkt då förvärvaren får bestämmande inflytande. Från och med denna tidpunkt ses förvärvaren och den förvärvade enheten som en redovisningsenhet. Tillämpningen av enhetssynen innebär vidare att alla tillgångar (inklusive goodwill) och skulder samt intäkter och kostnader medräknas i sin helhet även för delägda dotterföretag.

Anskaffningsvärdet för dotterföretag beräknas till summan av verkligt värde vid förvärvstidpunkten för erlagda tillgångar med tillägg av uppkomna och övertagna skulder samt emitterade egetkapitalinstrument, utgifter som är direkt hänförliga till rörelseförvärvet samt eventuell tilläggsköpeskilling. I förvärvsanalysen fastställs det verkliga värdet, med några undantag, vid förvärvstidpunkten av förvärvade identifierbara tillgångar och övertagna skulder samt minoritetsintresse. Minoritetsintresse värderas till verkligt värde vid förvärvstidpunkten. Från och med förvärvstidpunkten inkluderas i koncernredovisningen det förvärvade företagens intäkter och kostnader, identifierbara tillgångar och skulder liksom eventuell uppkommen goodwill eller negativ goodwill.

# WELAND HOLDING AB

Org.nr. 556259-5818

## NOTER

### UPPLYSNINGAR TILL ENSKILDA POSTER

2023121100892

Not 2	Leasingavtal - Operationell leasing leasegivare	Koncernen		Moderbolaget	
		2022/2023	2021/2022	2022/2023	2021/2022
	Framtida minimileasingavgifter för icke uppsägningsbara leasingavtal, förfaller till betalning enligt följande:				
	Inom 1 år	35 593	31 658	0	0
	Mellan 2 till 5 år	73 967	65 367	0	0
		<u>109 560</u>	<u>97 025</u>	<u>0</u>	<u>0</u>

Not 3	Ersättning till revisorer	Koncernen		Moderbolaget	
		2022/2023	2021/2022	2022/2023	2021/2022
	<i>Frejs Revisorer AB</i>				
	Revisionsuppdrag	2 750	2 157	0	0
	Revisionsverksamhet utöver revisionsuppdrag	22	34	0	0
	Skatterådgivning	132	136	0	0
	Övriga tjänster	508	534	0	0
	<i>Övriga revisorer</i>				
	Revisionsuppdrag	435	387	0	0
		<u>3 847</u>	<u>3 248</u>	<u>0</u>	<u>0</u>

Med revisionsuppdrag avses revisors arbete för den lagstadgade revisionen. Övriga tjänster är sådant som inte ingår i revisionsuppdrag eller skatterådgivning.

Not 4	Personal	Koncernen		Moderbolaget	
		2022/2023	2021/2022	2022/2023	2021/2022
	<i>Medelantalet anställda</i>				
	Medelantalet anställda bygger på av bolaget betalda närvarotimmar relaterade till en normal arbetstid.				
	Medelantal anställda har varit	1 018	988	0	0
	varav kvinnor	160	168	0	0

# WELAND HOLDING AB

Org.nr. 556259-5818

## NOTER

2023121100893

### *Löner, ersättningar m.m.*

Löner, ersättningar, sociala kostnader och pensionskostnader har utgått med följande belopp:

Styrelsen:

Löner och ersättningar  
Pensionskostnader

14 234	11 564	0	0
1 269	1 237	0	0
15 503	12 801	0	0

Övriga anställda:

Löner och ersättningar  
Pensionskostnader

472 703	434 034	0	0
42 598	43 573	0	0
515 301	477 607	0	0

Sociala kostnader

158 760	146 635	0	0
---------	---------	---	---

Summa styrelse och övriga

689 564	637 043	0	0
---------	---------	---	---

### *Könsfördelning i styrelse och företagsledning*

Antal styrelseledamöter

3 3

### Not 5 Resultat från andelar i koncernföretag

#### Koncernen

#### Moderbolaget

	2022/2023	2021/2022	2022/2023	2021/2022
Utdelning	0	0	579 500	177 494
Realisationsresultat	10	8 834	0	0
Nedskrivningar	0	0	-557 000	0
	10	8 834	22 500	177 494

### Not 6 Resultat från andelar i intresseföretag och gemensamt styrda företag

#### Koncernen

#### Moderbolaget

	2022/2023	2021/2022	2022/2023	2021/2022
Nedskrivningar	-24 023	-294 777	0	0
	-24 023	-294 777	0	0

**NOTER**

2023121100894

Not 7	Resultat från övriga värdepapper och fordringar som är anläggningstillgång	Koncernen		Moderbolaget	
		2022/2023	2021/2022	2022/2023	2021/2022
	Utdelning	33 345	49 783	4 349	2 870
	Realisationsresultat	6 673	2 396 661	0	53 692
	Nedskrivningar	-1 678 882	-265 026	-390 731	0
		<u>-1 638 864</u>	<u>2 181 418</u>	<u>-386 382</u>	<u>56 562</u>

Not 8	Övriga ränteintäkter och liknande resultatposter	Koncernen		Moderbolaget	
		2022/2023	2021/2022	2022/2023	2021/2022
	Räntor	26 519	16 641	15 337	8 482
	Kursdifferens	1 405	1 181	243	64
		<u>27 924</u>	<u>17 822</u>	<u>15 580</u>	<u>8 546</u>

Not 9	Räntekostnader och liknande resultatposter	Koncernen		Moderbolaget	
		2022/2023	2021/2022	2022/2023	2021/2022
	Kursdifferenser på skulder	6 493	0	0	0
	Övriga räntekostnader	21 304	9 400	9 896	3 140
		<u>27 797</u>	<u>9 400</u>	<u>9 896</u>	<u>3 140</u>

**WELAND HOLDING AB**

Org.nr. 556259-5818

**NOTER**

2023121100895

Not 10 Skatt på årets resultat Koncernen	2022/2023	2021/2022
Aktuell skatt	-151 609	-110 853
Uppskjuten skatt	<u>-28 929</u>	<u>-7 802</u>
	-180 538	-118 655
<i>Avstämning av effektiv skatt</i>		
Resultat före skatt	-857 737	2 374 389
Skattekostnad 20,60% (20,60%)	176 694	-489 124
Skatteeffekt av:		
Ej avdragsgilla kostnader	-479 532	-80 845
Ej skattepliktiga intäkter	120 861	10 227
Skattemässiga justeringar	2 355	443 725
Underskottsavdrag som nyttjas i år	177	0
I år uppkomna underskottsavdrag	62	61
Förändring Uppskjuten skatt	<u>-1 155</u>	<u>-2 699</u>
Summa	-180 538	-118 655
<b>Moderbolaget</b>	<b>2022/2023</b>	<b>2021/2022</b>
Aktuell skatt	<u>-762</u>	<u>-12 851</u>
	-762	-12 851
<i>Avstämning av effektiv skatt</i>		
Resultat före skatt	-347 791	241 679
Skattekostnad 20,60% (20,60%)	71 645	-49 786
Skatteeffekt av:		
Ej avdragsgilla kostnader	-195 238	0
Ej skattepliktiga intäkter	119 379	36 567
Skattemässiga justeringar	3 641	489
Schablonintäkt periodiseringsfond	-183	-34
Tillägg på återförd periodiseringsfond	-49	-87
Skatt hänförlig till tidigare år	<u>43</u>	<u>0</u>
Summa	-762	-12 851

**WELAND HOLDING AB**

Org.nr. 556259-5818

**NOTER**

2023121100896

**Not 11 Balanserade utgifter för utvecklingsarbeten och liknande arbeten**

	Koncernen		Moderbolaget	
	2023-05-31	2022-05-31	2023-05-31	2022-05-31
Ingående anskaffningsvärde	18 057	15 800	0	0
Inköp	1 395	2 257	0	0
Utgående ackumulerade anskaffningsvärden	19 452	18 057	0	0
Ingående avskrivningar	-11 326	-10 343	0	0
Årets avskrivningar	-1 263	-983	0	0
Utgående ackumulerade avskrivningar	-12 589	-11 326	0	0
Utgående redovisat värde	6 863	6 731	0	0

**Not 12 Koncessioner, patent, licenser, varumärken m.m.**

	Koncernen		Moderbolaget	
	2023-05-31	2022-05-31	2023-05-31	2022-05-31
Ingående anskaffningsvärde	4 084	4 016	0	0
Inköp	-97	68	0	0
Utgående ackumulerade anskaffningsvärden	3 987	4 084	0	0
Ingående avskrivningar	-3 226	-2 735	0	0
Försäljningar/utrangeringar	62	-20	0	0
Årets avskrivningar	-309	-471	0	0
Utgående ackumulerade avskrivningar	-3 473	-3 226	0	0
Utgående redovisat värde	514	858	0	0

**Not 13 Goodwill**

	Koncernen		Moderbolaget	
	2023-05-31	2022-05-31	2023-05-31	2022-05-31
Ingående anskaffningsvärde	52 903	51 150	0	0
Inköp	0	1 753	0	0
Utgående ackumulerade anskaffningsvärden	52 903	52 903	0	0
Ingående avskrivningar	-32 559	-25 697	0	0
Årets avskrivningar	-7 005	-6 862	0	0
Utgående ackumulerade avskrivningar	-39 564	-32 559	0	0
Utgående redovisat värde	13 339	20 344	0	0

**WELAND HOLDING AB**

Org.nr. 556259-5818

**NOTER****Not 14 Byggnader och mark**

	<b>Koncernen</b>		<b>Moderbolaget</b>	
	<b>2023-05-31</b>	<b>2022-05-31</b>	<b>2023-05-31</b>	<b>2022-05-31</b>
Ingående anskaffningsvärde	1 686 820	1 615 154	0	0
Inköp	10 972	72 709	0	0
Försäljningar/utrangeringar	-1 788	-8 508	0	0
Inköp koncernbolag	38 123	7 465	0	0
Utgående ackumulerade anskaffningsvärden	1 734 127	1 686 820	0	0
Ingående avskrivningar	-513 702	-478 592	0	0
Försäljningar/utrangeringar	19	1 048	0	0
Inköp koncernbolag	-7 962	-247	0	0
Årets avskrivningar	-39 351	-35 911	0	0
Utgående ackumulerade avskrivningar	-560 996	-513 702	0	0
Utgående redovisat värde	1 173 131	1 173 118	0	0
Redovisat värde byggnader	778 872	774 786	0	0
Redovisat värde markanläggningar	63 098	67 515	0	0
Redovisat värde mark	331 161	330 817	0	0
	1 173 131	1 173 118	0	0

**Förvaltningsfastigheter (industri)**

Lokalerna är i huvudsak uthyrda koncerninternt men är ändå att betrakta som en förvaltningsfastighet.

Det är styrelsens bedömning att fastighetens marknadsvärde överstiger taxeringsvärdet, givet utvecklingen på fastighetsmarknaden, hyresgästens bransch och ränteläget.

**Not 15 Maskiner och andra tekniska anläggningar**

	<b>Koncernen</b>		<b>Moderbolaget</b>	
	<b>2023-05-31</b>	<b>2022-05-31</b>	<b>2023-05-31</b>	<b>2022-05-31</b>
Ingående anskaffningsvärde	1 527 586	1 478 164	0	0
Inköp	189 664	51 262	0	0
Försäljningar/utrangeringar	-11 116	-1 840	0	0
Inköp koncernbolag	19 704	0	0	0
Utgående ackumulerade anskaffningsvärden	1 725 838	1 527 586	0	0
Ingående avskrivningar	-1 254 895	-1 130 975	0	0
Försäljningar/utrangeringar	10 607	1 647	0	0
Inköp koncernbolag	-8 031	0	0	0
Årets avskrivningar	-117 061	-125 567	0	0
Utgående ackumulerade avskrivningar	-1 369 380	-1 254 895	0	0
Utgående redovisat värde	356 458	272 691	0	0

2023121100897

# WELAND HOLDING AB

Org.nr. 556259-5818

## NOTER

### Not 16 Inventarier, verktyg och installationer

	Koncernen		Moderbolaget	
	2023-05-31	2022-05-31	2023-05-31	2022-05-31
Ingående anskaffningsvärde	272 518	256 542	0	0
Inköp	28 412	20 384	0	0
Försäljningar/utrangeringar	-3 009	-4 408	0	0
Utgående ackumulerade anskaffningsvärden	297 921	272 518	0	0
Ingående avskrivningar	-210 056	-191 816	0	0
Försäljningar/utrangeringar	3 525	5 056	0	0
Årets avskrivningar	-24 692	-23 296	0	0
Utgående ackumulerade avskrivningar	-231 223	-210 056	0	0
Utgående redovisat värde	66 698	62 462	0	0

2023121100898

**WELAND HOLDING AB**

Org.nr. 556259-5818

**NOTER****Not 17 Andelar i koncernföretag  
Moderbolaget**

			2023-05-31	2022-05-31
Företag Organisationsnummer	Säte	Antal/Kap. andel %	Redovisat värde	Redovisat värde
Weland AB 556069-3987	Gislaved	100 100%	6 637	6 637
Weland Fastigheter AB 556193-2145	Borås	100 100%	50	50
Weland Industricentrum AB 556118-3525	Gislaved	100 100%	2 181	2 181
Häfla Skogar AB 556003-7243	Finspång	100 100%	16 000	16 000
Mogård Skog AB 556802-1843	Gislaved	100 100%	36 992	36 992
Weland Värdepapper AB 556271-4286	Gislaved	100 100%	73 726	73 726
Rem Skog AB 556819-8484	Gislaved	100 100%	16 778	16 778
W Förvaltning AB 559156-9131	Gislaved	100 100%	50	50
Husleden Förvaltning AB 556920-6765	Gislaved	100 100%	89 116	89 116
Fåglanäs 1:9 Skog AB 559281-4940	Gislaved	100 100%	18 895	18 895
Lindhult 1:4 Skog AB 559281-4759	Gislaved	100 100%	28 798	28 798
Rävige 2:24 Skog AB 559277-5349	Gislaved	100 100%	6 659	6 659
Spenshult 2:1 Skog AB 559281-4957	Gislaved	100 100%	30 693	30 693
			<u>326 575</u>	<u>326 575</u>
Ingående anskaffningsvärde			326 575	291 075
Inköp			<u>557 000</u>	<u>35 500</u>
Utgående ackumulerade anskaffningsvärden			883 575	326 575
Ingående nedskrivningar			0	0
Årets nedskrivningar			<u>-557 000</u>	<u>0</u>
Utgående ackumulerade nedskrivningar			<u>-557 000</u>	<u>0</u>
Utgående redovisat värde			<u>326 575</u>	<u>326 575</u>

2023121100899

# WELAND HOLDING AB

Org.nr. 556259-5818

## NOTER

### Not 18 Andelar i intresseföretag och gemensamt styrda företag Koncernen

			2023-05-31	2022-05-31
Företag	Säte	Antal/Kap. andel %	Redovisat värde	Redovisat värde
Organisationsnummer				
HW Energi AB		50 000	17 550	17 550
556732-9601	Stockholm	50,00%		
Heliospectra AB		58 127 100	7 045	3 301
556695-2205	Borås	47,63%		
LZ Equity Holdco 8 AV		8 333	0	0
559405-5278	Stockholm	20,00%		
			<u>24 595</u>	<u>20 851</u>
Ingående anskaffningsvärde			315 628	305 352
Inköp			<u>27 767</u>	<u>10 276</u>
Utgående ackumulerade anskaffningsvärden			343 395	315 628
Ingående nedskrivningar			-294 777	0
Årets nedskrivningar			<u>-24 023</u>	<u>-294 777</u>
Utgående ackumulerade nedskrivningar			<u>-318 800</u>	<u>-294 777</u>
Utgående redovisat värde			24 595	20 851

2023121100900

**WELAND HOLDING AB**

Org.nr. 556259-5818

**NOTER****Not 19 Andra långfristiga värdepappersinnehav  
Koncernen****2023-05-31****2022-05-31****Värdepapper**

Börsnoterade värdepapper

464 617

684 228

Onoterade värdepapper

58 030

62 392

522 647746 620

På balansdagen uppgår marknadsvärdet på börsnoterade värdepapper till 522 647 (758 082) tkr.

Ingående anskaffningsvärde

746 620

622 447

Inköp

295 655124 173Utgående ackumulerade  
anskaffningsvärden

1 042 275

746 620

Årets nedskrivningar

-519 6280Utgående ackumulerade  
nedskrivningar-519 6280

Utgående redovisat värde

522 647

746 620

**Moderbolaget****2023-05-31****2022-05-31****Värdepapper**

Börsnoterade värdepapper

64 297

149 605

64 297149 605

På balansdagen uppgår marknadsvärdet på ovanstående värdepapper till 64 297 (131 220) tkr.

Ingående anskaffningsvärde

149 605

86 900

Inköp

1862 705Utgående ackumulerade  
anskaffningsvärden

149 623

149 605

Ingående nedskrivningar

0

0

Årets nedskrivningar

-85 3260Utgående ackumulerade  
nedskrivningar-85 3260

Utgående redovisat värde

64 297

149 605

2023121100901

**WELAND HOLDING AB**

Org.nr. 556259-5818

**NOTER****Not 20 Uppskjuten skatt  
Koncernen****2023-05-31**

	Temporär skillnad	Uppskjuten skattefordran	Uppskjuten skatteskuld
Byggnader och mark	60 937	0	12 572
Obeskattade reserver	0	0	177 888
Delsumma		0	190 460
		0	190 460

**2022-05-31**

	Temporär skillnad	Uppskjuten skattefordran	Uppskjuten skatteskuld
Byggnader och mark	52 847	0	11 389
Obeskattade reserver	0	0	148 092
Skattereduktion inv 2021	0	4 199	0
Delsumma		4 199	159 481
Kvittning		-4 199	-4 199
		0	155 282

**Not 21 Andra långfristiga fordringar  
Koncernen****2023-05-31****2022-05-31**

Ingående anskaffningsvärde	4 794 310	1 753 165
Inbetalt under året	446 846	3 100 766
Försäljningar	-43 850	-59 621
Utgående ackumulerade anskaffningsvärden	5 197 306	4 794 310
Ingående nedskrivningar	-265 026	0
Årets nedskrivningar	-1 158 722	-265 026
Utgående ackumulerade nedskrivningar	-1 423 748	-265 026
Utgående redovisat värde	3 773 558	4 529 284

**Moderbolaget****2023-05-31****2022-05-31**

Ingående anskaffningsvärde	2 032 990	1 678 484
Inbetalt under året	150 000	354 506
Omklassificeringar	-1 250	0
Utgående ackumulerade anskaffningsvärden	2 181 740	2 032 990
Ingående nedskrivningar	0	0
Årets nedskrivningar	-305 405	0
Utgående ackumulerade nedskrivningar	-305 405	0
Utgående redovisat värde	1 876 335	2 032 990

2023121100902

**WELAND HOLDING AB**

Org.nr. 556259-5818

**NOTER**

2023121100903

**Not 22 Förutbetalda kostnader och upplupna intäkter**

	Koncernen		Moderbolaget	
	2023-05-31	2022-05-31	2023-05-31	2022-05-31
Upplupna intäkter	21 192	20 968	0	0
Övriga poster	45 806	43 273	3 956	1 383
	66 998	64 241	3 956	1 383

**Not 23 Upplysningar om aktiekapital**

	Antal aktier	Kvotvärde per aktie
Antal/värde vid årets ingång	1 000	100,00
Antal/värde vid årets utgång	1 000	100,00

**Not 24 Periodiseringsfond**

	Moderbolaget	
	2023-05-31	2022-05-31
Periodiseringsfond 2017	0	4 000
Periodiseringsfond 2018	2 400	2 400
Periodiseringsfond 2019	4 000	4 000
Periodiseringsfond 2020	3 800	3 800
Periodiseringsfond 2021	12 000	12 000
Periodiseringsfond 2022	19 500	19 500
Periodiseringsfond 2023	1 000	0
	42 700	45 700
Uppskjuten skatt i obeskattade reserver	8 796	9 414

**Not 25 Långfristiga skulder**

	Koncernen		Moderbolaget	
	2023-05-31	2022-05-31	2023-05-31	2022-05-31
Amortering inom 2 till 5 år	47 652	53 010	0	0
Amortering efter 5 år	85 785	95 835	0	0
	133 437	148 845	0	0

**Not 26 Checkräkningskredit**

	Koncernen		Moderbolaget	
	2023-05-31	2022-05-31	2023-05-31	2022-05-31
Beviljad checkräkningskredit uppgår till:	1 200 800	1 180 800	550 000	550 000

**WELAND HOLDING AB**

Org.nr. 556259-5818

**NOTER**

2023121100904

Not 27 Upplupna kostnader och förutbetalda intäkter	Koncernen		Moderbolaget	
	2023-05-31	2022-05-31	2023-05-31	2022-05-31
Upplupna löner och semesterlöner	82 355	78 628	0	0
Upplupna sociala avgifter	39 518	38 046	0	0
Upplupna räntor	3 200	1 869	1 178	671
Övriga poster	60 815	67 707	0	0
	<u>185 888</u>	<u>186 250</u>	<u>1 178</u>	<u>671</u>

Not 28 Skulder för vilka säkerheter ställts	Koncernen		Moderbolaget	
	2023-05-31	2022-05-31	2023-05-31	2022-05-31
Checkräkningskredit, utnyttjat belopp	43 427	271 032	43 427	271 032
Skulder till kreditinstitut	144 765	160 183	0	0

Not 29 Justering för poster som inte ingår i kassaflödet	Koncernen		Moderbolaget	
	2023-05-31	2022-05-31	2023-05-31	2022-05-31
Avskrivningar	189 619	193 090	0	0
Vinst eller förlust vid försäljning av materiella anläggningstillgångar	-2 796	5 320	0	0
Avsättningar	4 033	2 908	0	0
Övriga poster	5 985	7 068	0	0
	<u>196 841</u>	<u>208 386</u>	<u>0</u>	<u>0</u>

Not 30 Likvida medel	Koncernen		Moderbolaget	
	2023-05-31	2022-05-31	2023-05-31	2022-05-31
Kassa och bank	53 161	51 347	7 926	3 554
Kortfristiga placeringar	3 272	4 062	0	0
	<u>56 433</u>	<u>55 409</u>	<u>7 926</u>	<u>3 554</u>

# WELAND HOLDING AB

Org.nr. 556259-5818

## NOTER

### Not 31 Ställda säkerheter

	Koncernen		Moderbolaget	
	2023-05-31	2022-05-31	2023-05-31	2022-05-31
Fastighetsinteckningar	327 028	327 028	0	0
varav i eget förvar	-183 279	-183 279	0	0
Företagsinteckningar	214 730	214 730	0	0
varav i eget förvar	-130 650	-130 650	0	0
Pantföreskrivna fodringar	3 382 574	3 985 879	1 604 343	1 759 748
Aktier i koncernföretag	0	0	73 776	73 776
Summa ställda säkerheter	3 830 481	4 213 708	1 678 119	1 525 048

### Not 32 Eventualförpliktelser

	Koncernen		Moderbolaget	
	2023-05-31	2022-05-31	2023-05-31	2022-05-31
Borgensförbindelser	222 022	129 770	56 658	65 406
Garantiförbindelser	98 797	110 764	81 730	90 124
	320 819	240 534	138 388	155 530

Smålandsstenar



Gösta Welandson  
Ordförande  
2023-11-29



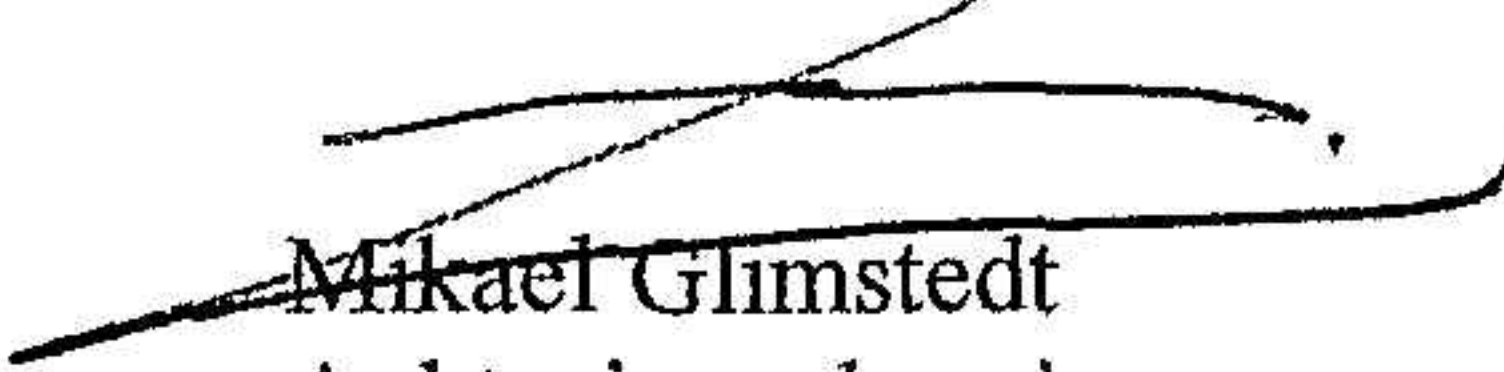
Jonas Welandson  
2023-11-29



Oscar Welandson  
2023-11-29


Vår revisionsberättelse har lämnats den 29 november 2023.

Frejs Revisorer AB



Mikael Glimstedt  
Auktoriserad revisor

Kopiens likhet med originalet  
bestyrkes.



## Revisionsberättelse

Till bolagsstämman i Weland Holding AB

Org.nr 556259-5818

### Rapport om årsredovisningen och koncernredovisningen

#### **Uttalanden**

Vi har utfört en revision av årsredovisningen och koncernredovisningen för Weland Holding AB för räkenskapsåret 2022-06-01 - 2023-05-31.

Enligt vår uppfattning har årsredovisningen och koncernredovisningen upprättats i enlighet med årsredovisningslagen och ger en i alla väsentliga avseenden rättvisande bild av moderbolagets och koncernens finansiella ställning per den 2023-05-31 och av dessas finansiella resultat och kassaflöde för året enligt årsredovisningslagen. Förvaltningsberättelsen är förenlig med årsredovisningens och koncernredovisningens övriga delar.

Vi tillstyrker därför att bolagsstämman fastställer resultaträkningen och balansräkningen för moderbolaget och koncernen.

#### **Grund för uttalanden**

Vi har utfört revisionen enligt International Standards on Auditing (ISA) och god revisionssed i Sverige. Vårt ansvar enligt dessa standarder beskrivs närmare i avsnittet *Revisorns ansvar*. Vi är oberoende i förhållande till moderbolaget och koncernen enligt god revisorssed i Sverige och har i övrigt fullgjort vårt yrkesetiska ansvar enligt dessa krav.

Vi anser att de revisionsbevis vi har inhämtat är tillräckliga och ändamålsenliga som grund för våra uttalanden.

#### **Styrelsens ansvar**

Det är styrelsen som har ansvaret för att årsredovisningen och koncernredovisningen upprättas och att de ger en rättvisande bild enligt årsredovisningslagen. Styrelsen ansvarar även för den interna kontroll som den bedömer är nödvändig för att upprätta en årsredovisning och koncernredovisning som inte innehåller några väsentliga felaktigheter, vare sig dessa beror på oegentligheter eller misstag.

Vid upprättandet av årsredovisningen och koncernredovisningen ansvarar styrelsen för bedömningen av bolagets och koncernens förmåga att fortsätta verksamheten. Den upplyser, när så är tillämpligt, om förhållanden som kan påverka förmågan att fortsätta verksamheten och att använda antagandet om fortsatt drift. Antagandet om fortsatt drift tillämpas dock inte om styrelsen avser att likvidera bolaget, upphöra med verksamheten eller inte har något realistiskt alternativ till att göra något av detta.



**Revisorns ansvar**

Våra mål är att uppnå en rimlig grad av säkerhet om huruvida årsredovisningen och koncernredovisningen som helhet inte innehåller några väsentliga felaktigheter, vare sig dessa beror på oegentligheter eller misstag, och att lämna en revisionsberättelse som innehåller våra uttalanden. Rimlig säkerhet är en hög grad av säkerhet, men är ingen garanti för att en revision som utförs enligt ISA och god revisionssed i Sverige alltid kommer att upptäcka en väsentlig felaktighet om en sådan finns. Felaktigheter kan uppstå på grund av oegentligheter eller misstag och anses vara väsentliga om de enskilt eller tillsammans rimligen kan förväntas påverka de ekonomiska beslut som användare fattar med grund i årsredovisningen och koncernredovisningen.

Som del av en revision enligt ISA använder vi professionellt omdöme och har en professionellt skeptisk inställning under hela revisionen. Dessutom:

- identifierar och bedömer vi riskerna för väsentliga felaktigheter i årsredovisningen och koncernredovisningen, vare sig dessa beror på oegentligheter eller misstag, utformar och utför granskningsåtgärder bland annat utifrån dessa risker och inhämtar revisionsbevis som är tillräckliga och ändamålsenliga för att utgöra en grund för våra uttalanden. Risken för att inte upptäcka en väsentlig felaktighet till följd av oegentligheter är högre än för en väsentlig felaktighet som beror på misstag, eftersom oegentligheter kan innefatta agerande i maskopi, förfalskning, avsiktliga utelämnanden, felaktig information eller åsidosättande av intern kontroll.
- skaffar vi oss en förståelse av den del av bolagets interna kontroll som har betydelse för vår revision för att utforma granskningsåtgärder som är lämpliga med hänsyn till omständigheterna, men inte för att uttala oss om effektiviteten i den interna kontrollen.
- utvärderar vi lämpligheten i de redovisningsprinciper som används och rimligheten i styrelsens uppskattningar i redovisningen och tillhörande upplysningar.
- drar vi en slutsats om lämpligheten i att styrelsen använder antagandet om fortsatt drift vid upprättandet av årsredovisningen och koncernredovisningen. Vi drar också en slutsats, med grund i de inhämtade revisionsbevisen, om huruvida det finns någon väsentlig osäkerhetsfaktor som avser sådana händelser eller förhållanden som kan leda till betydande tvivel om bolagets och koncernens förmåga att fortsätta verksamheten. Om vi drar slutsatsen att det finns en väsentlig osäkerhetsfaktor, måste vi i revisionsberättelsen fästa uppmärksamheten på upplysningarna i årsredovisningen och koncernredovisningen om den väsentliga osäkerhetsfaktorn eller, om sådana upplysningar är otillräckliga, modifiera uttalandet om årsredovisningen och koncernredovisningen. Våra slutsatser baseras på de revisionsbevis som inhämtas fram till datumet för revisionsberättelsen. Dock kan framtida händelser eller förhållanden göra att ett bolag och en koncern inte längre kan fortsätta verksamheten.
- utvärderar vi den övergripande presentationen, strukturen och innehållet i årsredovisningen och koncernredovisningen, däribland upplysningarna, och om årsredovisningen och koncernredovisningen återger de underliggande transaktionerna och händelserna på ett sätt som ger en rättvisande bild.
- inhämtar vi tillräckliga och ändamålsenliga revisionsbevis avseende den finansiella informationen för enheterna eller affärsaktiviteterna inom koncernen för att göra ett uttalande avseende koncernredovisningen. Vi ansvarar för styrning, övervakning och utförande av koncernrevisionen. Vi är ensamt ansvariga för våra uttalanden.

Vi måste informera styrelsen om bland annat revisionens planerade omfattning och inriktning samt tidpunkten för den. Vi måste också informera om betydelsefulla iakttagelser under revisionen, däribland de eventuella betydande brister i den interna kontrollen som vi identifierat.

## Rapport om andra krav enligt lagar och andra författningar

### **Uttalanden**

Utöver vår revision av årsredovisningen och koncernredovisningen har vi även utfört en revision av styrelsens förvaltning för Weland Holding AB för räkenskapsåret 2022-06-01 - 2023-05-31 samt av förslaget till dispositioner beträffande bolagets vinst eller förlust.

Vi tillstyrker att bolagsstämman disponerar vinsten enligt förslaget i förvaltningsberättelsen och beviljar styrelsens ledamöter ansvarsfrihet för räkenskapsåret.

### **Grund för uttalanden**

Vi har utfört revisionen enligt god revisionsred i Sverige. Vårt ansvar enligt denna beskrivs närmare i avsnittet *Revisorers ansvar*. Vi är oberoende i förhållande till moderbolaget och koncernen enligt god revisionsred i Sverige och har i övrigt fullgjort vårt yrkesetiska ansvar enligt dessa krav.

Vi anser att de revisionsbevis vi har inhämtat är tillräckliga och ändamålsenliga som grund för våra uttalanden.

### **Styrelsens ansvar**

Det är styrelsen som har ansvaret för förslaget till dispositioner beträffande bolagets vinst eller förlust. Vid förslag till utdelning innefattar detta bland annat en bedömning av om utdelningen är försvarlig med hänsyn till de krav som bolagets och koncernens verksamhetsart, omfattning och risker ställer på storleken av moderbolagets och koncernens egna kapital, konsolideringsbehov, likviditet och ställning i övrigt.

Styrelsen ansvarar för bolagets organisation och förvaltningen av bolagets angelägenheter. Detta innefattar bland annat att fortlöpande bedöma bolagets och koncernens ekonomiska situation och att tillse att bolagets organisation är utformad så att bokföringen, medelsförvaltningen och bolagets ekonomiska angelägenheter i övrigt kontrolleras på ett betryggande sätt.

### **Revisorers ansvar**

Vårt mål beträffande revisionen av förvaltningen, och därmed vårt uttalande om ansvarsfrihet, är att inhämta revisionsbevis för att med en rimlig grad av säkerhet kunna bedöma om någon styrelseledamot i något väsentligt avseende:

- företagit någon åtgärd eller gjort sig skyldig till någon försummelse som kan föranleda ersättningsskyldighet mot bolaget, eller
- på något annat sätt handlat i strid med aktiebolagslagen, årsredovisningslagen eller bolagsordningen.

Vårt mål beträffande revisionen av förslaget till dispositioner av bolagets vinst eller förlust, och därmed vårt uttalande om detta, är att med rimlig grad av säkerhet bedöma om förslaget är förenligt med aktiebolagslagen.

Rimlig säkerhet är en hög grad av säkerhet, men ingen garanti för att en revision som utförs enligt god revisionsred i Sverige alltid kommer att upptäcka åtgärder eller försummelser som kan föranleda ersättningsskyldighet mot bolaget, eller att ett förslag till dispositioner av bolagets vinst eller förlust inte är förenligt med aktiebolagslagen.

Som en del av en revision enligt god revisionssed i Sverige använder vi professionellt omdöme och har en professionellt skeptisk inställning under hela revisionen. Granskningen av förvaltningen och förslaget till dispositioner av bolagets vinst eller förlust grundar sig främst på revisionen av räkenskaperna. Vilka tillkommande granskningsåtgärder som utförs baseras på vår professionella bedömning med utgångspunkt i risk och väsentlighet. Det innebär att vi fokuserar granskningen på sådana åtgärder, områden och förhållanden som är väsentliga för verksamheten och där avsteg och överträdelser skulle ha särskild betydelse för bolagets situation. Vi går igenom och prövar fattade beslut, beslutsunderlag, vidtagna åtgärder och andra förhållanden som är relevanta för vårt uttalande om ansvarsfrihet. Som underlag för vårt uttalande om styrelsens förslag till dispositioner beträffande bolagets vinst eller förlust har vi granskat om förslaget är förenligt med aktiebolagslagen.

Smålandsstenar den 29 november 2023

**Frejs Revisorer AB**



Mikael Glimstedt  
Auktoriserad revisor

Kopians likhet med originalet  
bestyrkes.

