

Årsredovisning

Altantvätt.se Väst AB

556859-8626

Styrelsen avger följande årsredovisning för
räkenskapsåret 2021-07-01 - 2022-06-30.

Om inte annat särskilt anges, redovisas alla belopp i hela kronor (sek).


INNEHÅLLSFÖRTECKNING	SIDA
- Förvaltningsberättelse	2
- Resultaträkning	3
- Balansräkning	4 - 5
- Noter	6
- Underskrifter	6

FASTSTÄLLELSEINTYG

Jag intygar att resultaträkningen och balansräkningen har fastställts på årsstämma 2022-12-30.
Årsstämman beslöt att godkänna styrelsens förslag till vinstdisposition.

Jag intygar att innehållet i dessa handlingar överensstämmer med originalen och att originalen undertecknats av
samtliga personer som enligt lag ska underteckna dessa.

Göteborg 2022-12-30


Lars Dahlin

FÖRVALTNINGSBERÄTTELSE

VERKSAMHETEN

Allmänt om verksamheten

Företagets verksamhet är golv- och terrassunderhåll samt bygg- och golventreprenader..
Företaget har sitt säte i Göteborg.

FLERÅRSÖVERSIKT

Beloppen i flerårsöversikten är angivna i tusental kronor om inte annat anges.

	2107-2206	2007-2106	1907-2006	1807-1906
Nettoomsättning	435	573	298	0
Resultat efter finansiella poster	-87	35	18	-1
Soliditet %	25	54	59	100

FÖRÄNDRINGAR I EGET KAPITAL

	Aktiekapital	Balanserat resultat	Årets resultat
Belopp vid årets ingång	50 000	23 316	35 279
<i>Resultatdisposition enligt bolagsstämman</i>			
Balanseras i ny räkning		35 279	-35 279
Erhållna aktieägartillskott		30 000	
Årets resultat			-87 204
Belopp vid årets utgång	50 000	88 595	-87 204

RESULTATDISPOSITION

Till årsstämmans förfogande står följande medel:

Balanserat resultat	88 595
Årets resultat	-87 204
<i>Summa</i>	1 391

Styrelsen föreslår att medlen disponeras enligt följande:

Balanseras i ny räkning	1 391
<i>Summa</i>	1 391

RESULTATRÄKNING

1

	2021-07-01 2022-06-30	2020-07-01 2021-06-30
Rörelseintäkter, lagerförändringar m.m.		
Nettoomsättning	435 242	573 402
Övriga rörelseintäkter	–	-4 750
Summa rörelseintäkter, lagerförändringar m.m.	435 242	568 652
Rörelsekostnader		
Råvaror och förnödenheter	-387 602	-448 452
Övriga externa kostnader	-134 305	-84 358
Summa rörelsekostnader	-521 907	-532 810
Rörelseresultat	-86 665	35 842
Finansiella poster		
Räntekostnader och liknande resultatposter	-539	-563
Summa finansiella poster	-539	-563
Resultat efter finansiella poster	-87 204	35 279
Resultat före skatt	-87 204	35 279
Årets resultat	-87 204	35 279

2023013104618

BALANSRÄKNING

1

2023013104619

	2022-06-30	2021-06-30
TILLGÅNGAR		
Omsättningstillgångar		
<i>Varulager m.m.</i>		
Råvaror och förnödenheter	14 065	13 580
<i>Summa varulager m.m.</i>	14 065	13 580
<i>Kortfristiga fordringar</i>		
Kundfordringar	90 373	91 703
Övriga fordringar	30 000	—
Förutbetalda kostnader och upplupna intäkter	8 854	8 353
<i>Summa kortfristiga fordringar</i>	129 227	100 056
<i>Kassa och bank</i>		
Kassa och bank	62 218	88 527
<i>Summa kassa och bank</i>	62 218	88 527
Summa omsättningstillgångar	205 510	202 163
SUMMA TILLGÅNGAR	205 510	202 163

	2022-06-30	2021-06-30
EGET KAPITAL OCH SKULDER		
Eget kapital		
<i>Bundet eget kapital</i>		
Aktiekapital	50 000	50 000
<i>Summa bundet eget kapital</i>	<i>50 000</i>	<i>50 000</i>
<i>Fritt eget kapital</i>		
Balanserat resultat	88 595	23 316
Årets resultat	-87 204	35 279
<i>Summa fritt eget kapital</i>	<i>1 391</i>	<i>58 595</i>
Summa eget kapital	51 391	108 595
Kortfristiga skulder		
Leverantörsskulder	111 659	8 353
Övriga skulder	39 460	82 215
Upplupna kostnader och förutbetalda intäkter	3 000	3 000
Summa kortfristiga skulder	154 119	93 568
SUMMA EGET KAPITAL OCH SKULDER	205 510	202 163

NOTER

Not 1 Redovisningsprinciper

Enligt BFNAR 2016:10


Årsredovisningen har upprättats enligt årsredovisningslagen och BFNAR 2016:10 Årsredovisning i mindre företag (K2).

Tjänste- och entreprenaduppdrag


Tjänste- och entreprenaduppdrag till fast pris redovisas enligt alternativregeln.

UNDERSKRIFTER

Göteborg 2022-12-30



Lars Dahlin



Johan Danielsson



Ludwig Dahlin

2023013104621