

Styrelsen för

**AstraZeneca Pharmaceuticals AB**

Org nr 556023-0657

får härmed avge

# Årsredovisning

för räkenskapsåret 1 januari - 31 december 2022

<b><u>Innehåll:</u></b>	<b><u>sida</u></b>
<b>Förvaltningsberättelse</b>	<b>2</b>
<b>Balansräkning</b>	<b>3</b>
<b>Rapport över förändringar i eget kapital</b>	<b>3</b>
<b>Noter med redovisningsprinciper och bokslutskommentarer</b>	<b>4</b>
<b>Underskrifter</b>	<b>6</b>

Undertecknad styrelseledamot i AstraZeneca Pharmaceuticals Aktiefbolag intygar härmed, dels att denna kopia av årsredovisningen överensstämmer med originalet, dels att balansräkningen har fastställts på årsstämma den 16 juni 2023. Årsstämman beslöt tillika att godkänna styrelsens förslag till vinstdisposition.

Södertälje, den 20 juni 2023



Namnförtydligande: Lars-Johan Cederbrant

Styrelsen för

**AstraZeneca Pharmaceuticals AB**

Org nr 556023-0657

får härmed avge

# Årsredovisning

för räkenskapsåret 1 januari - 31 december 2022

<b><u>Innehåll:</u></b>	<b><u>sida</u></b>
<b>Förvaltningsberättelse</b>	<b>2</b>
<b>Balansräkning</b>	<b>3</b>
<b>Rapport över förändringar i eget kapital</b>	<b>3</b>
<b>Noter med redovisningsprinciper och bokslutskommentarer</b>	<b>4</b>
<b>Underskrifter</b>	<b>6</b>

## Förvaltningsberättelse

### Allmänt om verksamheten

Bolaget har sitt säte i Södertälje och är dotterbolag till AstraZeneca AB (org.nr: 556011-7482, med säte i Södertälje).

Bolagets syfte är att vara moderbolag för AstraZeneca Pharma Ltd, Indien.

Bolaget har under året inte haft några anställda, ej heller utbetalat några löner eller andra ersättningar.

### Väsentliga händelser under räkenskapsåret

Under innevarande räkenskapsår, har samtliga intäkter och kostnader överförts till AstraZeneca AB i enlighet med det kommissionärsavtal som finns mellan bolagen.

### Förväntad framtida utveckling samt väsentliga risker och osäkerhetsfaktorer

#### Dotterbolagsinnehav

En stor andel av tillgångarna i AstraZeneca Pharmaceuticals AB utgörs av aktier i dotterbolag. Händelser i dotterbolagen kan utgöra en viss risk för bolagets resultat och finansiella ställning.

### Flerårsöversikt

	2022-12-31	2021-12-31	2020-12-31	2019-12-31	2018-12-31
Soliditet	100%	100%	100%	100%	100%

### Förslag till disposition beträffande bolagets vinst

Styrelsen föreslår att till förfogande stående vinstmedel, kronor 994 346 948, disponeras enligt följande:

Balanseras i ny räkning		<u>994 346 948</u>
	Summa	994 346 948

Vad beträffar företagets ställning i övrigt, hänvisas till efterföljande balansräkning med tillhörande bokslutskommentarer.

## Balansräkning

Belopp i kr	Not	2022-12-31	2021-12-31
<b>TILLGÅNGAR</b>			
<b>Anläggningstillgångar</b>			
<i>Finansiella anläggningstillgångar</i>			
Andelar i koncernföretag	2	310 020 008	310 020 008
Andelar i intresseföretag	3	100	100
Fordringar hos koncernföretag	4	685 518 479	685 521 045
Andra långfristiga fordringar		5 122	5 122
<b>Summa finansiella anläggningstillgångar</b>		<b>995 543 709</b>	<b>995 546 275</b>
<b>Summa anläggningstillgångar</b>		<b>995 543 709</b>	<b>995 546 275</b>
<b>Omsättningstillgångar</b>			
<i>Kortfristiga fordringar</i>			
Övriga fordringar		646	646
		646	646
<b>Kassa och bank</b>		<b>2 593</b>	<b>27</b>
<b>Summa omsättningstillgångar</b>		<b>3 239</b>	<b>673</b>
<b>SUMMA TILLGÅNGAR</b>		<b>995 546 948</b>	<b>995 546 948</b>

## EGET KAPITAL OCH SKULDER

<b>Eget kapital</b>			
<i>Bundet eget kapital</i>			
Aktiekapital		1 000 000	1 000 000
Reservfond		200 000	200 000
<b>Summa bundet eget kapital</b>		<b>1 200 000</b>	<b>1 200 000</b>
<i>Fritt eget kapital</i>			
Balanserad vinst		994 346 948	994 346 948
Årets resultat		0	0
<b>Summa fritt eget kapital</b>		<b>994 346 948</b>	<b>994 346 948</b>
<b>Summa eget kapital</b>		<b>995 546 948</b>	<b>995 546 948</b>
<b>SUMMA EGET KAPITAL OCH SKULDER</b>		<b>995 546 948</b>	<b>995 546 948</b>

## Rapport över förändring eget kapital

2021-12-31	Bundet eget kapital				Fritt eget kapital	
	Aktiekapital	Uppskrivningsfond	Reservfond	Överkursfond	Bal.res. inkl årets resultat	Summa eget kapital
Ingående balans	1 000 000	--	200 000	--	994 346 948	995 546 948
Årets resultat					--	--
<b>Summa</b>	<b>1 000 000</b>	<b>--</b>	<b>200 000</b>	<b>--</b>	<b>994 346 948</b>	<b>995 546 948</b>
Vid årets utgång	1 000 000	--	200 000	--	994 346 948	995 546 948
2022-12-31	Bundet eget kapital				Fritt eget kapital	
	Aktiekapital	Uppskrivningsfond	Reservfond	Överkursfond	Bal.res. inkl årets resultat	Summa eget kapital
Ingående balans	1 000 000	--	200 000	--	994 346 948	995 546 948
Årets resultat					--	--
<b>Summa</b>	<b>1 000 000</b>	<b>--</b>	<b>200 000</b>	<b>--</b>	<b>994 346 948</b>	<b>995 546 948</b>
Vid årets utgång	1 000 000	--	200 000	--	994 346 948	995 546 948

## Noter med redovisningsprinciper och bokslutskommentarer

Belopp i kr om inget annat anges

### Not 1 Redovisningsprinciper och bokslutskommentarer

#### Allmänna redovisningsprinciper

Årsredovisningen har upprättats i enlighet med Årsredovisningslagen och Bokföringsnämndens allmänna råd BFNAR 2012:1 Årsredovisning och koncernredovisning (K3).

#### Värderingsprinciper m m

Tillgångar och skulder har värderats till anskaffningsvärden om inget annat anges nedan.

**Nedskrivningar - materiella och immateriella anläggningstillgångar samt andelar i koncernföretag**  
Vid varje balansdag bedöms om det finns någon indikation på att en tillgångs värde är lägre än dess redovisade värde. Om en sådan indikation finns, beräknas tillgångens återvinningsvärde.

Återvinningsvärdet är det högsta av verkligt värde med avdrag för försäljningskostnader och nyttjandevärde. Vid beräkning av nyttjandevärdet beräknas nuvärdet av de framtida kassaflöden som tillgången väntas ge upphov till i den löpande verksamheten samt när den avyttras eller uträngeras. Den diskonteringsränta som används är före skatt och återspeglar marknadsränta. Den diskontingering av pengars tidsvärde och de risker som avser tillgången. En tidigare nedskrivning återförs endast om de skäl som låg till grund för beräkningen av återvinningsvärdet vid den senaste nedskrivningen har förändrats.

#### Fordringar

Fordringar har efter individuell värdering upptagits till belopp varmed de beräknas inflyta.

#### Revisionsarvode

Revisionsarvodet bärs av AstraZeneca AB.

### Not 2 Andelar i koncernföretag

	2022-12-31		2021-12-31	
<b>Ackumulerade anskaffningsvärden</b>				
Vid årets början		310 020 008		310 020 008
Bokfört värde vid årets slut		310 020 008		310 020 008

Dotterföretag / Org nr / Säte	Antal andelar	Andel i %	Redovisat värde	
			2022-12-31	2021-12-31
AstraZeneca Pharma Ltd, Indien	18 750 000	75,0	310 019 684	310 019 684
AstraZeneca India Private Ltd, Indien	10	<0,01	324	324
			310 020 008	310 020 008

### Not 3 Andelar i intresseföretag

	2022-12-31		2021-12-31	
<b>Ackumulerade anskaffningsvärden</b>				
Vid årets början		100		100
Bokfört värde vid årets slut		100		100

**Not 4 Fordringar hos koncernföretag**

	2022-12-31	2021-12-31
Vid årets början	685 521 045	685 521 166
Avgående fordringar	-2 566	-121
<b>Bokfört värde vid årets slut</b>	<b>685 518 479</b>	<b>685 521 045</b>
Varav:		
AstraZeneca AB	685 518 479	685 521 045

**Not 5 Koncernuppgifter**

Företaget som utgör moderföretag för en koncern med dotterföretag enligt not 2, upprättar ej koncernredovisning med hänvisning till reglerna i 7 kap. 2 § ARL. Det utländska moderföretagets årsredovisning finns att tillgå hos AstraZeneca AB.

Moderföretag i den största koncernen som AstraZeneca Pharmaceuticals AB är dotterföretag till och där koncernredovisning upprättas är AstraZeneca PLC. i Cambridge, med org.nr: 2723 534.


**Not 6 Nyckeltalsdefinitioner**

Soliditet: (Totalt eget kapital + 79,4 % av obeskattade reserver) / Totala tillgångar

Södertälje den 1 juni 2023



Lars-Johan Cederbrant  
Ordförande



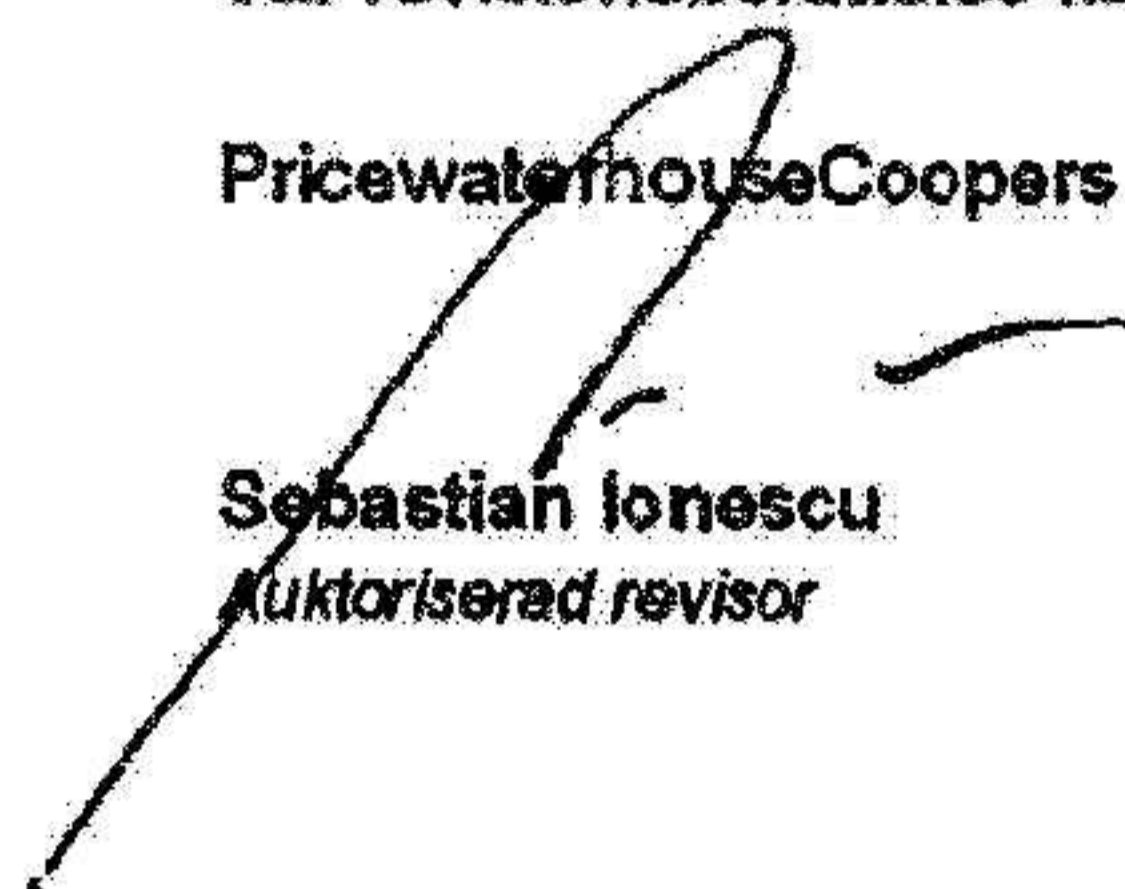
Per Alfredsson  
Styrelseledamot



James Fox  
Styrelseledamot

Vår revisionsberättelse har lämnats den 1 juni 2023.

PricewaterhouseCoopers AB



Sebastian Ionescu  
Auktoriserad revisor

# Revisionsberättelse

Till bolagsstämman i AstraZeneca Pharmaceuticals AB, org.nr 556023-0657

---

## Rapport om årsredovisningen

### Uttalanden

Vi har utfört en revision av årsredovisningen för AstraZeneca Pharmaceuticals AB för år 2022.

Enligt vår uppfattning har årsredovisningen upprättats i enlighet med årsredovisningslagen och ger en i alla väsentliga avseenden rättvisande bild av AstraZeneca Pharmaceuticals ABs finansiella ställning per den 31 december 2022 och av dess finansiella resultat för året enligt årsredovisningslagen. Förvaltningsberättelsen är förenlig med årsredovisningens övriga delar.

Vi tillstyrker därför att bolagsstämman fastställer resultaträkningen och balansräkningen för AstraZeneca Pharmaceuticals AB.

### Grund för uttalanden

Vi har utfört revisionen enligt International Standards on Auditing (ISA) och god revisionssed i Sverige. Vårt ansvar enligt dessa standarder beskrivs närmare i avsnittet Revisorns ansvar. Vi är oberoende i förhållande till AstraZeneca Pharmaceuticals AB enligt god revisorssed i Sverige och har i övrigt fullgjort vårt yrkesetiska ansvar enligt dessa krav.

Vi anser att de revisionsbevis vi har inhämtat är tillräckliga och ändamålsenliga som grund för våra uttalanden.

### Styrelsens ansvar

Det är styrelsen som har ansvaret för att årsredovisningen upprättas och att den ger en rättvisande bild enligt årsredovisningslagen. Styrelsen ansvarar även för den interna kontroll som de bedömer är nödvändig för att upprätta en årsredovisning som inte innehåller några väsentliga felaktigheter, vare sig dessa beror på oegentligheter eller misstag.

Vid upprättandet av årsredovisningen ansvarar styrelsen för bedömningen av bolagets förmåga att fortsätta verksamheten. De upplyser, när så är tillämpligt, om förhållanden som kan påverka förmågan att fortsätta verksamheten och att använda antagandet om fortsatt drift. Antagandet om fortsatt drift tillämpas dock inte om styrelsen avser att likvidera bolaget, upphöra med verksamheten eller inte har något realistiskt alternativ till att göra något av detta.

### Revisorns ansvar

Våra mål är att uppnå en rimlig grad av säkerhet om huruvida årsredovisningen som helhet inte innehåller några väsentliga felaktigheter, vare sig dessa beror på oegentligheter eller misstag, och att lämna en revisionsberättelse som innehåller våra uttalanden. Rimlig säkerhet är en hög grad av säkerhet, men är ingen garanti för att en revision som utförs enligt ISA och god revisions sed i Sverige alltid kommer att upptäcka en väsentlig felaktighet om en sådan finns. Felaktigheter kan uppstå på grund av oegentligheter eller misstag och anses vara väsentliga om de enskilt eller tillsammans rimligen kan förväntas påverka de ekonomiska beslut som användare fattar med grund i årsredovisningen.

En ytterligare beskrivning av vårt ansvar för revisionen av årsredovisningen finns på Revisorsinspektionens webbplats: [www.revisorsinspektionen.se/revisornsansvar](http://www.revisorsinspektionen.se/revisornsansvar). Denna beskrivning är en del av revisionsberättelsen.

## Rapport om andra krav enligt lagar och andra författningar

### Uttalanden

Utöver vår revision av årsredovisningen har vi även utfört en revision av styrelsens förvaltning för AstraZeneca Pharmaceuticals AB för år 2022 samt av förslaget till dispositioner beträffande bolagets vinst eller förlust.

Vi tillstyrker att bolagsstämman disponerar vinsten enligt förslaget i förvaltningsberättelsen och beviljar styrelsens ledamöter ansvarsfrihet för räkenskapsåret.

## Grund för uttalanden

Vi har utfört revisionen enligt god revisionssed i Sverige. Vårt ansvar enligt denna beskrivs närmare i avsnittet Revisorns ansvar. Vi är oberoende i förhållande till AstraZeneca Pharmaceuticals AB enligt god revisorssed i Sverige och har i övrigt fullgjort vårt yrkesetiska ansvar enligt dessa krav.

Vi anser att de revisionsbevis vi har inhämtat är tillräckliga och ändamålsenliga som grund för våra uttalanden.

## Styrelsens ansvar

Det är styrelsen som har ansvaret för förslaget till dispositioner beträffande bolagets vinst eller förlust. Vid förslag till utdelning innefattar detta bland annat en bedömning av om utdelningen är försvarlig med hänsyn till de krav som bolagets verksamhetsart, omfattning och risker ställer på storleken av bolagets egna kapital, konsolideringsbehov, likviditet och ställning i övrigt.

Styrelsen ansvarar för bolagets organisation och förvaltningen av bolagets angelägenheter. Detta innefattar bland annat att fortlöpande bedöma bolagets ekonomiska situation, och att tillse att bolagets organisation är utformad så att bokföringen, medelsförvaltningen och bolagets ekonomiska angelägenheter i övrigt kontrolleras på ett betryggande sätt.

## Revisorns ansvar

Vårt mål beträffande revisionen av förvaltningen, och därmed vårt uttalande om ansvarsfrihet, är att inhämta revisionsbevis för att med en rimlig grad av säkerhet kunna bedöma om någon styrelseledamot i något väsentligt avseende:

- företagit någon åtgärd eller gjort sig skyldig till någon försummelse som kan föranleda ersättningsskyldighet mot bolaget
- på något annat sätt handlat i strid med aktiebolagslagen, årsredovisningslagen eller bolagsordningen.


Vårt mål beträffande revisionen av förslaget till dispositioner av bolagets vinst eller förlust, och därmed vårt uttalande om detta, är att med rimlig grad av säkerhet bedöma om förslaget är förenligt med aktiebolagslagen.

Rimlig säkerhet är en hög grad av säkerhet, men ingen garanti för att en revision som utförs enligt god revisionssed i Sverige alltid kommer att upptäcka åtgärder eller försummelse som kan föranleda ersättningsskyldighet mot bolaget, eller att ett förslag till dispositioner av bolagets vinst eller förlust inte är förenligt med aktiebolagslagen.

En ytterligare beskrivning av vårt ansvar för revisionen av förvaltningen finns på Revisorsinspektionens webbplats: [www.revisorsinspektionen.se/revisornsansvar](http://www.revisorsinspektionen.se/revisornsansvar). Denna beskrivning är en del av revisionsberättelsen.

Stockholm den 1 juni 2023

PricewaterhouseCoopers AB



Sebastian Ionescu  
Auktoriserad revisor

**Bolagsverket**  
**Årsredovisningar**  
**851 98 Sundsvall**

Bifogar årsredovisningar med fastställelseintyg med följande bolag:

✓ **AstraZeneca BioVentureHub AB**  
Mölnadal  
Org.nummer  
556993-3921

✓ **Astra Export & Trading Aktiebolag**  
Org.nummer  
556077-1858

✓ **Tika Läkemedel Aktiebolag**  
Org.nummer  
556130-0772

✓ **Symbicom Aktiebolag**  
Umeå  
Org.nummer  
556238-3272

✓ **AstraZeneca Pharmaceuticals Aktiebolag**  
Org.nummer  
556023-0657

✓ **Astra Läkemedel Aktiebolag**  
Org.nummer  
556120-3232

✓ **AstraZeneca Södertälje 2 AB**  
Org.nummer  
556996-4884

✓ **AstraZeneca Holding Aktiebolag**  
Org.nummer  
556560-5945

✓ **AstraZeneca Nordic AB**  
Org.nummer  
556762-4969

✓ **Astra Tech International Aktiebolag**  
Org.nummer  
556038-8398

2023071907786

✓ **Stuart Pharma Aktiebolag**  
Org.nummer  
556333-7210

✓ **AstraZeneca International Holdings Aktiebolag**  
Org.nummer  
556046-6871

✓ **Aktiebolaget Hässle**  
Org.nummer  
556042-0688

✓ **AstraZeneca Biotech AB**  
Org.nummer  
556730-5312

✓ **AstraZeneca AB**  
Org.nummer  
556099-7482

Styrelsen och verkställande direktören för

## AstraZeneca AB (publ)

Org nr 556011-7482

får härmed avge

### Årsredovisning

för räkenskapsåret 1 januari – 31 december 2022

#### Innehåll

Förvaltningsberättelse.....	1
Resultaträkning.....	6
Balansräkning.....	7
Rapport över förändring i eget kapital.....	8
Kassaflödesanalys.....	9
Noter med redovisningsprinciper och bokslutskommentarer.....	10
Underskrifter.....	28

Undertecknad styrelseledamot i AstraZeneca AB intygar härmed, dels att denna kopia av årsredovisningen överensstämmer med originalet, dels att resultat- och balansräkningen har fastställts på årsstämman den 30 juni 2023. Årsstämman beslöt tillika att godkänna styrelsens förslag till vinstdisposition.

Södertälje, den 13 juli 2023



Namnförtydligande: Lars-Johan Cederbrant

Styrelsen och verkställande direktören för

## AstraZeneca AB (publ)

Org nr 556011-7482

får härmed avge

### Årsredovisning

för räkenskapsåret 1 januari – 31 december 2022

#### **Innehåll**

Förvaltningsberättelse .....	1
Resultaträkning .....	6
Balansräkning .....	7
Rapport över förändring i eget kapital .....	8
Kassaflödesanalys .....	9
Noter med redovisningsprinciper och bokslutskommentarer .....	10
Underskrifter .....	28

## Förvaltningsberättelse

### Allmänt om verksamheten

AstraZeneca AB, med säte i Södertälje (framöver Bolaget), är dotterbolag i AstraZeneca-koncernen där AstraZeneca PLC med säte i Cambridge, Storbritannien är moderbolaget.

AstraZeneca-koncernen (framöver AstraZeneca) är ett patientfokuserat, integrerat, innovationsdrivet globalt bioläkemedelsföretag med receptbelagda läkemedel som bas. Genom att upptäcka, utveckla, tillverka och marknadsföra läkemedel som bidrar till människors hälsa, strävar AstraZeneca efter att skapa bestående värde för sina aktieägare, kunder, medarbetare och samhället i stort samt att uppnå en hållbar ekonomisk utveckling som mäter sig med de bästa i branschen.

AstraZeneca inriktar sin kompetens, erfarenhet och sina resurser på följande tre kärnterapiområden: onkologi, bioläkemedel (vilket innefattar hjärt- och kärlsjukdomar, njursjukdomar och metabola sjukdomar, sjukdomar inom andningsvägar och immunologi samt vaccin- och immunterapier) samt sällsynta sjukdomar. AstraZeneca är också selektivt aktivt inom inflammation och autoimmunitet samt neurovetenskap.

AstraZeneca bedriver sin verksamhet i över 100 länder.

### Utveckling av Bolagets verksamhet, resultat och ställning

<i>Ekonomisk översikt (Mkr)</i>	<i>2022</i>	<i>2021</i>	<i>2020</i>	<i>2019</i>
Produktförsäljning	152 720	104 300	91 888	67 391
Intäkter från samarbeten	12 522	9 763	15 392	20 078
Rörelseresultat	23 019	19 462	31 366	25 843
Resultat efter finansiella poster*	-20 662	23 021	36 121	37 436
Balansomslutning	270 063	316 065	317 093	310 670
Avkastning på eget kapital % *	-12,2%	5,0%	8,1%	9,9%
Soliditet %	78,6%	83,0%	82,7%	82,6%
Medelantalet anställda	6 875	6 814	6 633	6 150

Definitioner: se not 40

\* Exkluderat årets nedskrivning avseende AstraZeneca Biotech AB uppgår resultat efter finansiella poster till +29 546 samt avkastning på eget kapital till 8,1%

Den ökade försäljningen jämfört med föregående år drivs främst av onkologiprodukterna; Imfinzi och Tagrisso samt en fortsatt ökning av Calquence och Lynparza som lanserades i slutet av år 2020. Bolaget har även ökat sin försäljning inom Vaccin och immunterapiområdet där Evusheld står för ökningen samtidigt som Vaxzevria har minskat.

### Väsentliga händelser under räkenskapsåret

Under verksamhetsåret 2022 har Bolaget på extra bolagsstämmor beslutat om utdelning sammanlagt uppgående till 21 000 (16 950) Mkr. Den totala vinstutdelningen utgjorde ca 9,9% av justerat eget kapital per den 31 december 2022. Baserat på att Bolagets soliditet per balansdagen den 31 december 2022 var 78,6% och vad som i övrigt kommit till styrelsens kännedom är det styrelsens bedömning att utdelningen var försvarlig med hänvisning till de krav som verksamhetens art, omfattning och risker ställer på storleken av Bolagets och AstraZenecas egna kapital, konsolideringsbehov, likviditet och ställning i övrigt. Inga förändringar i Bolagets egna bundna kapital har skett under denna period.

Bolaget har under året gjort en nedskrivning av innehavet i koncernföretaget AstraZeneca Biotech AB med 50 208 Mkr. Nedskrivningen har föranletts av en bedömning av nuvärdet på innehavet som indikerat att detta understiger det redovisade värdet.

### Viktiga produkter

Bolagets största produkter som uppgår till över 6 miljarder vardera i omsättning under 2022, utgörs i storleksordning av Imfinzi, Tagrisso, Evusheld, Calquence, Lynparza, Symbicort, Fasenra, Forxiga och Nexium. Dessa tillsammans står för en betydande del av Bolagets produktförsäljning.

Större produkter inom de olika kärnterapiområdena (nämnda indikationer avser godkännanden inom EU, för övriga marknader se [www.astrazeneca.com](http://www.astrazeneca.com));

#### Onkologi

Calquence (acalabrutinib) är en tyrosinkinashämmare och indikationen gäller behandling av vuxna patienter med kronisk lymfatisk leukemi (CLL).

Imfinzi (durvalumab) är ett cancerläkemedel som verkar genom att hjälpa immunförsvaret att störa tillväxten och spridningen av cancerceller i kroppen.

Lynparza (olaparib) används för att behandla en typ av äggstockscancer (BRCA-muterad). Det används efter att canceren har svarat på en tidigare genomförd standardbehandling med platinumbaserade cytostatika. Dessutom används Lynparza för BRCA-muterad bröstcancer, cancer i pankreas och metastaserande kastrationsresistent prostatacancer (mCRPC).

Tagrisso (osimertinib) är ett cancerläkemedel som påverkar tillväxten och spridningen av cancerceller i kroppen. Tagrisso används för att behandla EGFR-muterad icke småcellig lungcancer.

#### Bioläkemedel

##### *Hjärt- och kärlsjukdomar*

Forxiga/Farxiga (dapagliflozin) är ett läkemedel som används för att behandla typ 2-diabetes, hjärtsvikt och kronisk (långvarig) njursjukdom.

##### *Sjukdomar inom andningsvägar*

Fasenra (benralizumab) är ett läkemedel för behandling mot eosinofil allvarlig okontrollerad astma.

Symbicort (budesonid/formoterol) är en behandling mot astma och kronisk obstruktiv lungsjukdom (KOL). Symbicort marknadsförs för närvarande i form av pulverinhalatorn Turbuhaler och pMDI (dosaerosol).

##### *Vaccin- och immunterapi*

Evusheld (tixagevimab och cilgavimab) används för att förebygga och behandla covid-19-infektion hos vuxna och ungdomar i åldern 12 år och äldre.

#### Övriga områden

Nexium (esomeprazolmagnesium) är den första protonpumpshämmaren för behandling av syrelaterade sjukdomar i magen.

#### **Verksamhet inom Forskning och Utveckling (FoU)**

Forskning- och Utvecklingsorganisationen fortsätter att fokusera på vetenskap och innovation, från upptäckt till utveckling och livscykelhantering, för att främja produktivitet och resultat.

AstraZenecas ambition är att kunna erbjuda förbättrade resultat och bättre livskvalitet för patienter genom att arbeta förebyggande och erbjuda effektivare behandling, och i slutändan botemedel för några av världens mest komplexa sjukdomar.

Att ständigt utveckla förståelsen av sjukdomens biologi är avgörande för att upptäcka nya bakomliggande orsaker för de sjukdomar AstraZeneca strävar efter att behandla, förebygga och i framtiden bota. Att välja rätt mål är fortfarande det viktigaste beslutet vid utveckling av läkemedel.

Genom ökad användning av digitala lösningar, digital hälsoteknik och banbrytande tillvägagångssätt siktar AstraZeneca på att leverera framtidens livsförändrande läkemedel.

#### **Verksamhet inom tillverkning**

AstraZenecas globala strategi för tillverkning och varuförsörjning är inriktad på att utveckla en flexibel organisation som kan möta en förändrad efterfrågan från marknader och kundgrupper världen över.

AstraZenecas tillverknings- och varuförsörjningsorganisation bidrar kontinuerligt till ett starkt finansiellt utfall för koncernen. Genom en god kostnadskontroll och ett ständigt förbättringsarbete har produktiviteten ökat och det framgångsrika arbetet med att minska ledtiderna har bidragit till ökad flexibilitet, en allt högre kundservice samt introduktion av nya produkter.

Sweden BioManufacturing Center är AstraZenecas strategiska site för tillverkning av AstraZenecas nya biologiska läkemedel. Produktionen som avser fyllning och packning av nya biologiska läkemedel, har nu varit i drift i två år och levererar tre kommersiella produkter till marknaden. I takt med att anläggningen växer, växer pipelinen med nya biologiska produkter och arbetet med att etablera flera av dessa är på god väg.

#### **Verksamhet inom försäljning och marknadsföring**

AstraZeneca har ett världsomspännande försäljnings- och marknadsföringsnätverk, där försäljningen på de flesta viktigare marknader sker genom helägda lokala marknadsbolag. På övriga marknader sker försäljning genom externa distributörer eller lokala representationskontor.

Bolaget har under 2022 haft en försäljning på 153 (104) miljarder kronor, varav 152 (103) miljarder kronor hänförde sig till export.

Redovisad försäljning i Sverige uppgick till 1 147 Mkr (854) Mkr.

#### **Utländska representationskontor och filialer**

Bolaget har under 2022 bedrivit verksamhet vid två representationskontor (Egypten och UAE) samt i en filial i Slovakien. Verksamheten i dessa enheter är av ringa omfattning.

#### **Medarbetare**

Bolagets medarbetarstrategi bygger på de prioriteringar som anses vara kritiska för att kunna leverera AstraZenecas verksamhetsmål; accelerera innovativ forskning, leverera tillväxt och ledarskap inom samtliga terapiområden och vara en hållbar arbetsplats där anställda trivs och utvecklas. Bolaget drivs av innovation, nytänkande och öppenhet inom alla verksamhetsområden för att skapa värde för AstraZenecas olika intressenter. En del av detta arbete är att utveckla en prestationsbaserad kultur där alla medarbetare är medvetna om sambandet mellan deras insatser och verksamhetens prioriteringar, samt vikten av att skapa värde för patienter och aktieägare. Bolaget arbetar aktivt med inkludering och mångfald för att stärka AstraZenecas talangpool och bygga kompetens för att klara nuvarande och framtida utmaningar.

AstraZeneca uppmuntrar livslångt lärande och stödjer alla medarbetare i deras kompetensutveckling genom högkvalitativa utbildnings- och utvecklingsinsatser. Hållbara medarbetare är en huvudprioritet inom AstraZeneca och Bolaget driver kontinuerligt initiativ avsedda att främja medarbetares hälsa, säkerhet och välbefinnande.

AstraZeneca fokuserar på följande värderingar:

- Vi följer vetenskapen
- Vi sätter patienten först
- Vi skall bli bäst
- Vi gör det rätta
- Vi har entreprenörsanda

#### **I samhället**

Bolaget fortsätter att vara en aktiv partner i den svenska samhällsutvecklingen. Utöver styrelsrepresentation i viktiga organisationer och miljöer som Läkemedelsindustriföreningen LIF, SwedenBio, Swecare, SciLifeLab, MaxIV och Svenskt Näringsliv har Bolaget engagerat sig i en rad externa seminarier och rundabordssamtal under 2022. De flesta av dessa har handlat om förutsättningar för att säkra och utveckla ett fortsatt konkurrenskraftigt klimat för life science i Sverige.

Vidare har Bolaget bidragit med inspel inom ramen för regeringens Life Science-kontor, framför allt gällande insatser för förbättrade möjligheter att nyttiggöra hälsodata och för att stärka förutsättningarna för kliniska prövningar. Bolaget har varit representerad i regeringens Innovationsråd och regeringens samverkansgrupp för life science och man har varit aktiva i ett antal forum för samhällsfrågor, härunder modern produktion, medicinsk utveckling, prissättning och finansiering av läkemedel, utrikeshandel och hållbarhet. Bolaget har också varit en aktiv part i och haft ett flertal

aktiviteter kopplade till den svenska paviljongen under Expo2020, som på grund av Covid-19 genomfördes först under sista kvartalet 2021 och avslutades första kvartalet 2022.

### **Hållbarhet**

AstraZeneca drivs av en önskan att flytta fram gränserna för forskningen och för att ta fram läkemedel som förändrar liv. Detta bygger på Bolagets åtagande att bidra hållbart till människor, samhälle och planeten. Som globalt företag spelar AstraZeneca sin roll genom att agera etiskt och ansvarsfullt och genom att hjälpa till att hantera vår tids största utmaningar där klimatförändringar, förlust av biologisk mångfald och global rättvisa i hälsa ingår.

AstraZeneca anser att dessa utmaningar är ömsesidigt beroende av varandra, och för att framgångsrikt kunna hantera dessa kommer det krävas samarbeten för att utveckla och implementera en mängd olika tillvägagångssätt som täcker ett nätverk av olika relationer. Genom att arbeta tillsammans för att hitta vetenskapsbaserade lösningar anser AstraZeneca sig kunna driva verklig förändring och bygga en bättre framtid.

### *Bolagets ambitioner*

AstraZeneca arbetar för rättvis tillgång till vård och läkemedel och motståndskraftiga hälso- och sjukvårdssystem. Bolagets mål är att påskynda leveransen av netto-noll utsläpp av klimatpåverkande växthusgaser inom sjukvården, proaktivt hantera miljöpåverkan inom alla aktiviteter, och investera i natur och biologisk mångfald. Bolaget arbetar för att säkerställa etiskt, öppet och inkluderande agerande inom hela organisationen och värdekedjan.

Detta omsätts i Bolagets hållbarhetsstrategi och tre fokusområden Tillgång till hälso- och sjukvård, Miljöskydd och Etik och Transparens. Var och en med sina egna mål och åtaganden.

### *Styrning*

AstraZenecas hållbarhetsstrategi är utvecklad av SET, som kvartalsvis granskar hållbarhetsresultatet, och som godkänns av styrelsen. Styrelsens hållbarhetskommitté övervakar genomförandet av hållbarhetsstrategin, övervakar kommunikationen av olika aktiviteter med intressenter och ger vid behov inspel till styrelsen och andra styrelsekommittéer i hållbarhetsfrågor.

### *Framsteg och utförd hållbarhetsrapportering*

Med hänvisning till reglerna i Årsredovisningslagen 6 kap 10§ upprättar Bolaget som dotterföretag inte någon fullständig hållbarhetsrapport för den svenska verksamheten. En sammanfattande hållbarhetsrapport med framsteg och resultat för AstraZenecas verksamhet i Sverige publiceras på [astrazeneca.se](http://astrazeneca.se).

I den globala årsredovisningen för AstraZeneca PLC (organisationsnummer 02723534) med säte i Cambridge, Storbritannien, redovisas koncernens samlade hållbarhetspåverkan och -arbete, se [astrazeneca.com](http://astrazeneca.com). I AstraZeneca PLCs årsredovisning lämnas även upplysningar enligt EU:s taxonomiförordning, samt upplysningar om koncernens exponering mot klimat-relaterade risker och möjligheter i värdekedjan i linje med regelverket Taskforce on Climate-related Financial Disclosures (TCFD).

AstraZeneca PLC publicerar årligen även en separat hållbarhetsrapport och ett tillhörande appendix med hållbarhetsdata. Vidare redovisar AstraZeneca PLC enligt Sustainability Accounting Standards Boards (SASB) sektorspecifika standard för bioteknik och läkemedel och refererar till GRI Standards 2021.

AstraZenecas produkters miljöegenskaper och eventuella miljöpåverkan redovisas på [fass.se](http://fass.se) samt på [astrazeneca.com](http://astrazeneca.com).

### **Väsentliga risker och osäkerhetsfaktorer**

För bolag verksamma inom läkemedelsbranschen är följande risker av betydelse:

#### *Risk för upphörande av patent, ensamrätt till marknadsföring eller varumärken*

När patentskyddet eller andra typer av ensamrätter till marknadsföring löpt ut, är marknaden öppen för konkurrens från generikaprodukter. Produkter skyddade av patent eller andra typer av ensamrätter till marknadsföring genererar vanligtvis väsentligt högre intäkter än produkter som saknar dessa skydd.

*Risk för patentlyvist och tidig förlust av patent, ensamrätt till marknadsföring eller varumärken*

AstraZeneca har ett robust patentskydd för många av företagets viktigaste produkter. Det kan dock inte garanteras att nuvarande patenterade produkter inte kommer att bli föremål för immaterialrättsliga tvister i framtiden, trots strävan att upprätta och försvara Bolagets patentskydd.

*Risk att FoU inte kommer att leda till nya produkter som röner kommersiell framgång*

Utvecklingen av nya produkter innebär att stora resurser satsas på FoU, vilket innebär hög risk och kan ta många år. Det kan inte garanteras att substanser som för närvarande befinner sig under utveckling kommer att nå framgång.

*Påverkan av valutakursfluktuationer*

En stor andel av tillgångarna i Bolaget har USD som ursprungsvaluta. Valutakursfluktuationer kan därför få väsentliga effekter, såväl positiva som negativa, på Bolagets resultat och finansiella ställning.

*Risk att geopolitisk och/eller makroekonomisk volatilitet påverkar den globala affärsmodellen*

AstraZeneca är verksam i mer än 100 länder och är föremål för politiska, socioekonomiska och finansiella faktorer runt om i världen. En ihållande global ekonomisk nedgång kan påverka verksamheten negativt. Geopolitiska spänningar kan leda till införande eller utökning av handelskontroller, tullar, skatter eller andra begränsningar av marknadstillträde, vilket kan leda till ökade kostnader eller minskade intäkter för Bolaget.

*Risk vid prissättning, säkerställande av tillgång till läkemedel och ökad konkurrens*

Fortsatt global påtryckning att minska sjukvårdskostnader kan leda till att det genomförs kostnadsbegränsande åtgärder vilket kan få en negativ effekt på Bolagets verksamhet och finansiella resultat.

*Risk för svårigheter att säkerställa tillgången på kvalitetsläkemedel*

Brister i leveranskedjan kan resultera i produktbrist vilket kan leda till förlorad försäljning och väsentligt påverka Bolagets rykte och intäkter.

*Risk vid bristande informationsteknik eller cybersäkerhet*

Betydande avbrott i Bolagets IT-system, brott mot data- eller cybersäkerhet eller bristande laglig efterlevnad kan skada Bolagets rykte och väsentligt påverka Bolagets finansiella ställning eller verksamhetsresultat.

*Risk för svårigheter att attrahera, utveckla, engagera och behålla en mångsidig, kompetent och kapabel arbetsstyrka*

Oförmågan att attrahera och behålla högutbildad personal kan försvaga Bolagets successionsplaner för kritiska positioner, påverka genomförandet av de strategiska målen och i slutändan leda till att affärsverksamheten misslyckas.

**Investeringar**

Investeringar i materiella anläggningstillgångar uppgick under året till 2 344 (2 065) Mkr. För immateriella anläggningstillgångar uppgick investeringarna till 2 607 (2 357) Mkr.

**Förslag till disposition av företagets vinst**

Till årsstämmans förfogande (Kr):

Fritt eget kapital 2022-12-31	156 482 570 792
Efterutdelning t o m juni 2023	-10 500 000 000
Till årsstämmans förfogande	<u>145 982 570 792</u>
Balanseras i ny räkning	<u>145 982 570 792</u>

Vad beträffar företagets resultat och ställning i övrigt, hänvisas till efterföljande resultat- och balansräkningar med tillhörande bokslutskommentarer.

## Resultaträkning

<i>Belopp i Mkr</i>	<i>Not</i>	<i>2022</i>	<i>2021</i>
Intäkter från produktförsäljning	3	152 720	104 300
Intäkter från samarbeten	4	12 522	9 763
Kostnad för sålda varor		-83 623	-54 008
<b>Bruttoresultat</b>		<b>81 619</b>	<b>60 055</b>
Försäljnings- och administrationskostnader		-36 103	-23 385
Forsknings- och utvecklingskostnader		-23 967	-18 669
Övriga rörelseintäkter	5	1 318	1 356
Rörelserelaterade valutakursvinster/förluster		152	105
<b>Rörelseresultat</b>	<b>6,7,8,9</b>	<b>23 019</b>	<b>19 462</b>
<b>Resultat från finansiella poster</b>			
Resultat från andelar i koncernföretag	10	-41 958	3 795
Resultat från andelar i intresseföretag	11	-250	–
Resultat från andra värdepappersinnehav	12	-583	–
Ränteintäkter och liknande resultatposter	13	29	144
Räntekostnader och liknande resultatposter	14	-940	-468
Finansiella valutakursvinster/förluster	15	21	88
<b>Resultat efter finansiella poster</b>		<b>-20 662</b>	<b>23 021</b>
<b>Bokslutsdispositioner</b>			
Bokslutsdispositioner	16	-2 431	-6 290
<b>Resultat före skatt</b>		<b>-23 093</b>	<b>16 731</b>
Skatt på årets resultat	17	-5 882	-3 640
<b>Årets resultat</b>		<b>-28 975</b>	<b>13 091</b>

## Balansräkning

<i>Belopp i Mkr</i>	<i>Not</i>	<i>2022-12-31</i>	<i>2021-12-31</i>
<b>TILLGÅNGAR</b>			
<b>Anläggningstillgångar</b>			
<b>Immateriella anläggningstillgångar</b>			
Patent, licenser och varumärken	18	34 649	37 177
		<u>34 649</u>	<u>37 177</u>
<b>Materiella anläggningstillgångar</b>			
Byggnader och mark	19	3 530	3 634
Maskiner och andra tekniska anläggningar	20	7 121	6 518
Inventarier, verktyg och installationer	21	1 868	1 720
Pågående nyanläggningar avseende materiella anläggningstillgångar	22	3 164	2 864
		<u>15 683</u>	<u>14 736</u>
<b>Finansiella anläggningstillgångar</b>			
Andelar i koncernföretag	23	180 527	227 061
Andelar i intresseföretag	24	735	985
Andra långfristiga värdepappersinnehav	25	767	1 386
Uppskjuten skattefordran	26	2 947	929
Andra långfristiga fordringar	27	996	1 836
		<u>185 972</u>	<u>232 197</u>
<b>Summa anläggningstillgångar</b>		<b>236 304</b>	<b>284 110</b>
<b>Omsättningstillgångar</b>			
<b>Varulager m m</b>			
Råvaror och förnödenheter		5 475	5 587
Varor under tillverkning		3 373	4 196
Färdiga varor och handelsvaror		3 326	4 935
		<u>12 174</u>	<u>14 718</u>
<b>Kortfristiga fordringar</b>			
Kundfordringar		4 939	3 549
Fordringar hos koncernföretag		13 292	8 174
Skattefordringar		–	2 286
Övriga fordringar		2 084	1 652
Förutbetalda kostnader och upplupna intäkter	28	1 179	1 416
		<u>21 494</u>	<u>17 077</u>
<b>Kassa och bank</b>			
Kassa och bank		91	160
		<u>91</u>	<u>160</u>
<b>Summa omsättningstillgångar</b>		<b>33 759</b>	<b>31 955</b>
<b>SUMMA TILLGÅNGAR</b>		<b>270 063</b>	<b>316 065</b>

<i>Belopp i Mkr</i>	<i>Not</i>	<i>2022-12-31</i>	<i>2021-12-31</i>
<b>EGET KAPITAL OCH SKULDER</b>			
<b><i>Eget kapital</i></b>			
<b><i>Bundet eget kapital</i></b>			
Aktiekapital	29	2 054	2 054
Reservfond		799	799
		<u>2 853</u>	<u>2 853</u>
<b><i>Fritt eget kapital</i></b>			
Balanserad vinst		185 456	193 365
Årets resultat		-28 975	13 091
		<u>156 481</u>	<u>206 456</u>
		<u>159 334</u>	<u>209 309</u>
<b><i>Obeskattade reserver</i></b>			
Ackumulerade avskrivningar utöver plan	30	31 926	31 666
Periodiseringsfonder		34 964	35 299
		<u>66 890</u>	<u>66 965</u>
<b><i>Avsättningar</i></b>			
Avsättningar för pensioner	31	981	20
Övriga avsättningar	32	4 410	1 936
		<u>5 391</u>	<u>1 956</u>
<b><i>Långfristiga skulder</i></b>			
Skulder till koncernföretag	33	13 294	13 293
Övriga skulder		203	4 283
		<u>13 497</u>	<u>17 576</u>
<b><i>Kortfristiga skulder</i></b>			
Leverantörsskulder		3 368	4 142
Skatteskulder		1 271	28
Skulder till koncernföretag		1 699	1 096
Övriga skulder		6 456	1 595
Upplupna kostnader och förutbetalda intäkter	35	12 157	13 398
		<u>24 951</u>	<u>20 259</u>
<b>SUMMA EGET KAPITAL OCH SKULDER</b>		<u>270 063</u>	<u>316 065</u>

## Rapport över förändring i eget kapital

2021-12-31	Bundet eget kapital		Fritt eget kapital	
	<i>Aktiekapital</i>	<i>Reservfond</i>	<i>Bal.res. inkl årets resultat</i>	<i>Summa eget kapital</i>
Ingående balans 2021	2 054	799	210 315	213 168
Årets resultat			13 091	13 091
Utdelning			-16 950	-16 950
Vid årets utgång	2 054	799	206 456	209 309
2022-12-31	Bundet eget kapital		Fritt eget kapital	
	<i>Aktiekapital</i>	<i>Reserv-fond</i>	<i>Bal.res. inkl årets resultat</i>	<i>Summa eget kapital</i>
Ingående balans 2022	2 054	799	206 456	209 309
Årets resultat			-28 975	-28 975
Utdelning			-21 000	-21 000
Vid årets utgång	2 054	799	156 481	159 334

## Kassaflödesanalys

Belopp i Mkr	2022	2021
<b>Den löpande verksamheten</b>		
Resultat före finansiella poster	23 019	19 462
Justering för avskrivningar	8	6 255
Justering för övriga poster som inte ingår i kassaflödet m.m.	36	2 561
	35 179	28 278
Erhållen ränta	12	232
Erhållna utdelningar	10	299
Erlagd ränta	13,14	-79
Betald skatt		-8 140
<b>Kassaflöde från den löpande verksamheten före förändringar av rörelsekapital</b>	<b>31 139</b>	<b>20 590</b>
<i>Kassaflöde från förändringar i rörelsekapital</i>		
Ökning(-)/Minskning(+) av varulager	2 544	-3 221
Ökning(-)/Minskning(+) av rörelsefordringar	-6 946	-2 647
Minskning(-)/Ökning(+) av rörelseskulder	-2 107	-2 303
Betalning avsättningar	-330	-93
<b>Kassaflöde från den löpande verksamheten</b>	<b>24 300</b>	<b>12 326</b>
<b>Investeringsverksamheten</b>		
Kapitaltillskott	-228	-902
Förvärv andelar intressebolag	24	-250
Avyttring av andelar i intresseföretag		7 626
Avyttring av andelar i dotterföretag		2 454
Avyttring av materiella anläggningstillgångar		20
Förvärv av materiella anläggningstillgångar	19,20, 21, 22	-2 344
Förvärv av immateriella anläggningstillgångar	18	-2 357
Avyttring av finansiella tillgångar		185
Förvärv av finansiella tillgångar		-87
Förändring av finansiella tillgångar		3 737
Förändring finansiell skuld		172
<b>Kassaflöde från investeringsverksamheten</b>	<b>-1 272</b>	<b>6 103</b>
<b>Finansieringsverksamheten</b>		
Utbetald utdelning	-21 000	-16 950
Lämnade koncernbidrag	16	-1 549
<b>Kassaflöde från finansieringsverksamheten</b>	<b>-23 506</b>	<b>-18 499</b>
<b>Årets kassaflöde</b>	<b>-69</b>	<b>-70</b>
<b>Likvida medel vid årets början</b>	<b>160</b>	<b>230</b>
<b>Likvida medel vid årets slut</b>	<b>91</b>	<b>160</b>

## Noter med redovisningsprinciper och bokslutskommentarer

---

*Belopp i Mkr om inget annat anges*

### **Not 1 Redovisningsprinciper och bokslutskommentarer**

Årsredovisningen har upprättats i enlighet med Årsredovisningslagen och Bokföringsnämndens allmänna råd BFAR 2012:1 Årsredovisning och koncernredovisning (K3).

#### **Värderingsprinciper m.m.**

Tillgångar, avsättningar och skulder har värderats till anskaffningsvärden om inget annat anges nedan.

#### **Utländsk valuta**

Monetära poster i utländsk valuta räknas om till balansdagens kurs. Icke-monetära poster räknas inte om utan redovisas till kursen vid anskaffningstillfället.

Valutakursdifferenser som uppkommer vid reglering eller omräkning av monetära poster redovisas i resultaträkningen det räkenskapsår de uppkommer

#### **Redovisning av intäkter**

Som inkomst redovisar Bolaget det verkliga värdet av vad som erhållits eller kommer att erhållas.

#### *Intäkter från produktförsäljning*

Bolaget redovisar intäkter till nominellt värde. Avdrag görs för lämnade rabatter. Intäkter från Bolaget försäljning av varor redovisas när följande kriterier är uppfyllda.

- De ekonomiska fördelarna som är förknippade med transaktionen sannolikt kommer att tillfalla Bolaget
- Intäkten kan beräknas på ett tillförlitligt sätt
- Bolaget har överfört de väsentliga riskerna och fördelarna som är förknippade med varorna ägande till köparen
- Bolaget har inte längre ett sådant engagemang i den löpande förvaltningen som vanligtvis förknippas med ägande och utövar inte heller någon reell kontroll över de sålda varorna, samt
- De utgifter som har uppkommit eller förväntas uppkomma till följd av transaktionen kan beräknas på ett tillförlitligt sätt

#### *Intäkter från samarbeten*

Intäkter från samarbeten inkluderar intäkter från samarbetsarrangemang där Bolaget har ett väsentligt fortsatt intresse och där Bolaget har kvar immateriella tillgångar. Dessa intäkter kan omfatta utvecklings- och kommersialiseringsarrangemang samt samarbeten.

Intäkterna kan ske i form av ersättning i samband med ingångna avtal, vid delmål och/eller försäljningsroyalties. Redovisning av ersättning i samband med ingångna avtal, uppnådda delmål samt för försäljningsroyalties redovisas när beloppet kan beräknas på ett tillförlitligt sätt samt i enlighet med överenskommelsens ekonomiska innebörd.

#### *Andra typer av intäkter*

Intäkter från avyttringar av tillgångar och verksamhet där Bolaget inte har något fortsatt intresse redovisas som övriga rörelseintäkter.

Ränta och utdelning redovisas som intäkt när det är sannolikt att Bolaget kommer att få de ekonomiska fördelar som är förknippade med transaktionen samt att intäkten kan beräknas på ett tillförlitligt sätt. Ränteintäkten redovisas när aktieägarens rätt att få utdelning bedöms som säker.

#### **Kostnader för forskning och utveckling**

Vid redovisning av utgifter för utveckling av framtagna forskningsresultat eller annan kunskap tillämpas kostnadsfördelningsmodellen, vilket innebär att alla utgifter kostnadsförs när de uppkommer.

#### **Leasing**

Alla leasingavtal redovisas som operationella leasingavtal.

## **Ersättning till anställda**

### *Kortfristiga ersättningar*

Kortfristiga ersättningar utgörs av lön, sociala avgifter, betald semester, betald sjukfrånvaro, sjukvård och bonus. Kortfristiga ersättningar redovisas som en kostnad och en skuld då det finns en legal eller informell förpliktelse att betala ut en ersättning.

### *Ersättningar efter avslutad anställning*

Planer för ersättningar efter avslutad anställning klassificeras som antingen avgiftsbestämda eller förmånsbestämda.

### *Avgiftsbestämda planer*

Vid avgiftsbestämda planer betalas fastställda avgifter till ett annat företag, normalt ett försäkringsföretag, och Bolaget har inte längre någon förpliktelse till den anställde när avgiften är betald. Storleken på den anställdes ersättningar efter avslutad anställning är beroende av de avgifter som har betalats och den kapitalavkastning som avgifterna ger. Avgifterna för avgiftsbestämda planer redovisas som kostnad.

### *Förmånsbestämda planer*

Vid förmånsbestämda planer har Bolaget en förpliktelse att lämna de överenskomna ersättningarna till nuvarande och tidigare anställda. Bolaget bär i all väsentlighet dels risken att ersättningarna kommer att bli högre än förväntat (aktuariell risk), dels risken att avkastningen på tillgångarna avviker från förväntningarna (investeringsrisk). Investeringsrisk föreligger även om tillgångarna är överförda till ett annat företag. Skuld avseende övriga långfristiga ersättningar till anställda redovisas till nuvärdet av förpliktelsen på balansdagen.

## **Koncernbidrag**

Koncernbidrag som erhållits/lämnats redovisas som en bokslutsdisposition i resultaträkningen. Det erhållna/lämnade koncernbidraget har påverkat företagets aktuella skatt.

## **Skatt**

Total skatt utgörs av aktuell skatt och uppskjuten skatt.

Skatter redovisas i resultaträkningen utom då underliggande transaktion redovisas direkt mot eget kapital varvid tillhörande skatteeffekt redovisas i eget kapital. Aktuell skatt är skatt som skall betalas eller erhållas avseende aktuellt år. Hit hör även justering av aktuell skatt hänförlig till tidigare perioder. Uppskjuten skatt beräknas enligt balansräkningsmetoden med utgångspunkt i temporära skillnader mellan redovisade och skattemässiga värden på tillgångar och skulder. Beloppen beräknas baserade på hur de temporära skillnaderna mellan redovisade och skattemässiga värden på tillgångar och skulder. Beloppen beräknas baserade på hur de temporära skillnaderna förväntas bli utjämnade och med tillämpning av de skattesatser och skatteregler som är beslutade eller aviserade per balansdagen. Temporära skillnader beaktas ej i skillnader hänförliga till andelar i dotter- och intresseföretag som inte förväntas bli beskattade inom överskådlig framtid. Obeskattade reserver redovisas inklusive uppskjuten skatteskuld.

Uppskjutna skattefordringar avseende avdragsgilla temporära skillnader och underskottsavdrag redovisas endast i den mån det är sannolikt att dessa kommer att medföra lägre skatteutbetalningar i framtiden. Uppskjuten skatteskuld redovisas för alla skattepliktiga temporära skillnader, dock särredovisas inte uppskjuten skatt hänförlig till obeskattade reserver eftersom obeskattade reserver redovisas som en egen post i balansräkningen. Uppskjuten skattefordran redovisas för avdragsgilla temporära skillnader och för möjligheten att i framtiden använda skattemässiga underskottsavdrag. Värderingen baseras på hur det redovisade värdet för motsvarande tillgång eller skuld förväntas återvinnas respektive regleras. Beloppen baseras på de skattesatser och skatteregler som är beslutade per balansdagen och har inte nuvärdesberäknats.

## **Immateriella och materiella anläggningstillgångar**

Immateriella och materiella anläggningstillgångar redovisas som tillgång i balansräkningen när det på basis av tillgänglig information är sannolikt att den framtida ekonomiska nyttan som är förknippad med innehavet tillfaller Bolaget och att anskaffningsvärdet för tillgången kan beräknas på ett tillförlitligt sätt.

Immateriella och materiella anläggningstillgångar redovisas till anskaffningsvärde minskat med ackumulerade avskrivningar och nedskrivningar. I anskaffningsvärdet för materiella anläggningstillgångar ingår förutom inköpspriset även utgifter som är direkt hänförliga till förvärvet. För vissa av de materiella anläggningstillgångarna har skillnaden i

förbrukningen av betydande komponenter bedömts vara väsentlig. Dessa tillgångar har därför delats upp i komponenter vilka skrivs av separat.

#### *Avskrivningsprinciper*

Avskrivning sker linjärt över tillgångens beräknade nyttjandeperiod eftersom det återspeglar den förväntade förbrukningen av tillgångens framtida ekonomiska fördelar. Avskrivningen redovisas som kostnad i resultaträkningen.

De immateriella anläggningstillgångar som skrivs av på längre tid än 5 år avser förvärv av strategisk karaktär, där patentinnehavet är avgörande. Avskrivningstiden kan därmed variera.

Följande avskrivningstider tillämpas:

	<i>Nyttjandeperiod</i>
Patent, licenser och varumärken	6–16 år
Byggnader	10–50 år
Markanläggningar	10–50 år
Maskiner och andra tekniska anläggningar	3–15 år
Inventarier, verktyg och installationer	3–15 år

#### *Nedskrivningar*

Vid varje balansdag bedöms om det finns någon indikation på att en tillgångs värde är lägre än dess redovisade värde. Om en sådan indikation finns, beräknas tillgångens återvinningsvärde.

Återvinningsvärdet är det högsta av verkligt värde med avdrag för försäljningskostnader och nyttjandevärde. Vid beräkning av nyttjandevärdet beräknas nuvärdet av de framtida kassaflöden som tillgången väntas ge upphov till i den löpande verksamheten samt när den avyttras eller utrangeras. Den diskonteringsränta som används är före skatt och återspeglar marknadsmässiga bedömningar av pengars tidsvärde och de risker som avser tillgången. En tidigare nedskrivning återförs endast om de skäl som låg till grund för beräkningen av återvinningsvärdet vid den senaste nedskrivningen har förändrats.

#### **Finansiella tillgångar och skulder**

Finansiella tillgångar och skulder redovisas i enlighet med kapitel 11 (Finansiella instrument värderade utifrån anskaffningsvärdet) i BFNAR 2012:1.

#### *Redovisning i och borttagande från balansräkningen*

En finansiell tillgång eller finansiell skuld tas upp i balansräkningen när Bolaget blir part i instrumentets avtalsmässiga villkor. En finansiell tillgång tas bort från balansräkningen när den avtalsenliga rätten till kassaflödet från tillgången har upphört eller reglerats. Detsamma gäller när de risker och fördelar som är förknippade med innehavet i allt väsentligt överförs till annan part och Bolaget inte längre har kontroll över den finansiella tillgången. En finansiell skuld tas bort från balansräkningen när den avtalade förpliktelsen fullgjorts eller upphört.

#### *Värdering av finansiella tillgångar*

Finansiella tillgångar värderas vid första redovisningstillfället till anskaffningsvärde, inklusive eventuella transaktionsutgifter som är direkt hänförliga till förvärvet av tillgången.

Finansiella omsättningstillgångar värderas efter första redovisningstillfället till det lägsta av anskaffningsvärdet och nettoförsäljningsvärdet på balansdagen.

Kundfordringar och övriga fordringar som utgör omsättningstillgångar värderas individuellt till det belopp som beräknas inflyta.

Finansiella anläggningstillgångar värderas efter första redovisningstillfället till anskaffningsvärde med avdrag för eventuella nedskrivningar och med tillägg för eventuella uppskrivningar.

Räntebärande finansiella tillgångar värderas till upplupet anskaffningsvärde med tillämpning av effektivräntemetoden.

#### *Värdering av finansiella skulder*

Finansiella skulder värderas till upplupet anskaffningsvärde.

#### *Fordringar och skulder i utländsk valuta*

Monetära tillgångar och skulder i utländsk valuta värderas till balansdagens valutakurser.

#### **Varulager**

Varulagret är upptaget till det lägsta av anskaffningsvärdet enligt först in-, först ut-principen, respektive nettoförsäljningsvärdet. Därvid har inkuransrisk beaktats. I egentillverkade halv- och helfabrikat består anskaffningsvärdet av direkta tillverkningskostnader och skäligen andel av indirekta kostnader. Vid värdering har hänsyn tagits till normalt kapacitetsutnyttjande.

#### **Aktieägartillskott**

Aktieägartillskott som lämnas redovisas som aktier och andelar i den mån nedskrivning ej erfordras. Mottagna aktieägartillskott redovisas i balansräkningen mot eget kapital.

#### **Avsättningar (förutom uppskjuten skatt)**

En avsättning redovisas i balansräkningen när Bolaget har ett formellt eller informellt åtagande som en följd av en inträffad händelse och det är troligt att ett utflöde av resurser krävs för att reglera åtagandet och en tillförlitlig uppskattning av beloppet kan göras. Nuvärdesberäkningar görs för att ta hänsyn till väsentlig tidseffekt för framtida betalningar. Vid första redovisningstillfället värderas avsättningar till den bästa uppskattningen av det belopp som kommer att krävas för att reglera förpliktelsen på balansdagen. Avsättningarna omprövas varje balansdag.

#### *Omstruktureringsreserv*

En avsättning för omstrukturering av verksamhet redovisas när Bolaget måste fullfölja en inträffad händelse till följd av legal eller informell förpliktelse, vilket innebär att Bolaget har en fastställd och utförlig omstruktureringsplan och de som berörs har en välgrundad uppfattning om att omstruktureringen kommer att genomföras. En avsättning redovisas när en detaljerad omstruktureringsplan har fastställts och omstruktureringen har antingen påbörjats eller annonserats offentligt.

#### **Eventualförpliktelser**

En eventualförpliktelse är:

- En möjlig förpliktelse som till följd av inträffade händelser och vars förekomst endast kommer att bekräftas av en eller flera osäkra framtida händelser, som inte helt ligger inom Bolagets kontroll, inträffar eller uteblir, eller
- En befintlig förpliktelse till följd av inträffade händelser, men som inte redovisas som skuld eller avsättning eftersom det inte är sannolikt att ett utflöde av resurser kommer att krävas för att reglera förpliktelsen eller förpliktelsens storlek inte kan beräknas med tillräcklig tillförlitlighet.

Eventualförpliktelser är en sammanfattande beteckning för sådana garantier, ekonomiska åtaganden och eventuella förpliktelser som inte tas upp i balansräkningen.

#### **Kassaflödesanalys**

Kassaflödesanalysen upprättas enligt indirekt metod. Det redovisade kassaflödet omfattar endast transaktioner som medfört in- och utbetalningar.

#### **Not 2 Uppskattningar och bedömningar**

Upprättandet av årsredovisningen i överensstämmelse med god redovisningspraxis kräver att ledningen gör uppskattningar och bedömningar som påverkar de redovisade värdena på tillgångar och skulder samt intäkter och kostnader. De faktiska resultaten kan skilja sig från dessa uppskattningar.

De viktigaste områdena för uppskattningar och bedömningar inom Bolaget är värdering av immateriella anläggningstillgångar och finansiella anläggningstillgångar, avsättningar samt valutarisker. I not 1 redovisningsprinciperna redogörs för de redovisningsprinciper som Bolaget följer överlag vad gäller värderingsprinciper mm.

#### *Immateriella tillgångar*

Bolaget redovisar alla forsknings- och utvecklingskostnader när de uppkommer och ingenting aktiveras. Anskaffning av immateriella anläggningstillgångar från extern part redovisas initialt till anskaffningsvärde. Efter den första redovisningen prövas nedskrivningsbehovet så snart det finns indikationer på att tillgången har minskat i värde och för samtliga tillgångar prövas nedskrivningsbehovet minst årligen. Negativa avvikelser i faktiska kassaflöden jämfört med beräknade kassaflöden kan liksom nya uppskattningar, som tyder på lägre framtida kassaflöden, leda till redovisning av nedskrivning. I not 18, "Patent, licenser och varumärken", ges upplysning om att inga nedskrivningar har skett under 2022. Per den 31 december 2022 uppgick immateriella anläggningstillgångar till 34 649 Mkr.

#### Finansiella anläggningstillgångar främst andelar i koncernföretag

Finansiella anläggningstillgångar värderas vid första redovisningstillfället till anskaffningsvärde. Nedskrivningstest görs årligen och nedskrivningar redovisas om det kan antas att värdenedgången är bestående.

#### Avsättningar

Avsättningar hänförs främst till uppskattningar för genomförande av omstruktureringsprogram och tillkommande kostnader och överenskommelser i relation till kunder och leverantörer. Andra källor till osäkerhet i uppskattningar rör patent och andra tvister. Beloppen kan komma att avvika beroende på framtida bedömningar och utfall. Huruvida ett befintligt åtagande är sannolikt eller inte är en bedömningsfråga. Risktyperna för dessa avsättningar varierar och ledningen gör en bedömning av åtagandenas karaktär och omfattning.

#### Valutarisker

Valutarisker påverkar koncernens ekonomiska resultat, se vidare upplysningar i förvaltningsberättelsen.

#### Not 3 Intäkter från produktförsäljning

	2022	2021
<i>Produktförsäljning per geografisk marknad</i>		
Sverige	1 147	854
Övriga Europa	67 881	54 883
Nordamerika	50 025	23 964
Övriga världen	33 667	24 599
	<u>152 720</u>	<u>104 300</u>

#### Not 4 Intäkter från samarbeten

	2022	2021
Licensintäkter	11 525	9 022
Andra avtalsintäkter	997	741
	<u>12 522</u>	<u>9 763</u>

#### Not 5 Övriga rörelseintäkter

	2022	2021
Licensintäkter	212	206
Andra avtalsintäkter	1 106	1 150
	<u>1 318</u>	<u>1 356</u>

Posten andra avtalsintäkter består främst av 595 Mkr där Bolaget har sålt och utlicensierat rättigheterna till Plendil inom ett flertal marknader till Glenwood GmbH.

Avtalsintäkterna för föregående år avser främst 337 Mkr där Bolaget ingått avtal med Sun Pharma Laboratories Ltd (SPLL) där SPLL beviljades en option att köpa rättigheterna till Oxra och Oxramet (2nd Brand av Forxiga och Xigduo) i Indien.

**Not 6 Arvode och kostnadsersättning till revisorer**

	2022	2021
PricewaterhouseCoopers AB		
Revisionsuppdrag	7	6
	7	6

Med revisionsuppdrag avses granskning av årsredovisningen och bokföringen samt styrelsens och verkställande direktörens förvaltning, övriga arbetsuppgifter som det ankommer på Bolagets revisor att utföra samt rådgivning eller annat biträde som föranleds av iakttagelser vid sådan granskning eller genomförandet av sådana övriga arbetsuppgifter.

**Not 7 Anställda och personalkostnader**

Medelantalet anställda	2022	varav män	2021	varav män
Sverige	6 875		6 814	
Varav män	3 107	45%	3 110	46%

Redovisning av könsfördelning i företagsledningen	2022	2021
	Andel kvinnor	Andel kvinnor
Styrelsen	32%	38%
Övriga ledande befattningshavare	75%	86%

**Löner och andra ersättningar samt sociala kostnader, inklusive pensionskostnader**

	2022	2021
Löner och ersättningar	5 032	4 640
Sociala kostnader	3 838	1 945
(varav pensionskostnad) 1)	(2 272)	(507)

1) Av Bolagets pensionskostnader avser 4 (4) Mkr styrelse och VD. Utöver lagstadgad och kollektivavtalad pension omfattas styrelseledamöterna, Per Alfredsson, Yvonne Bertlin och Lars-Johan Cederbrant av 23 T-planen. Bolagets pensionskostnader har för 2022 främst ökat då diskonteringsräntan har sänkts med en procentenhet för Bolagets ITP-plan 2 pension.

**Bolagsledningens ersättningar**

Bolagsledningen består av styrelseordföranden och övriga styrelseledamöter. Styrelsen utser i sin tur den verkställande direktören. Verkställande direktören har ingen specifik ersättning för sin VD-roll. Inte heller övriga styrelsen har någon specifik ersättning för sina styrelseposter. Under 2022 har det inte utgått något styrelsearvode till styrelsemedlemmarna och verkställande direktören.

Total ersättning till de sexton (fjorton) ledande befattningshavarna inklusive de personer som ingår i styrelsen uppgår 2022 till 100 Mkr (64 Mkr).

**Avgångsvederlag**

En ömsesidig uppsägningstid om maximalt 12 månader gäller för ledande befattningsinnehavare, i övrigt enligt gällande kollektivavtal.

**Not 8 Av- och nedskrivningar av materiella och immateriella anläggningstillgångar**

	2022	2021
<i>Avskrivningar enligt plan fördelade per tillgångsslag</i>		
Patent, licenser, varumärken	5 135	4 914
Byggnader och mark	182	191
Maskiner och andra tekniska anläggningar	820	776
Inventarier, verktyg och installationer	395	374
	<u>6 532</u>	<u>6 255</u>
<i>Avskrivningar enligt plan fördelade per funktion</i>		
Kostnad för sålda varor	976	958
Försäljnings- och administrationskostnader	3 208	3 183
Forsknings- och utvecklingskostnader	2 348	2 114
	<u>6 532</u>	<u>6 255</u>
<i>Nedskrivning samt återföring av nedskrivning fördelade per tillgångsslag</i>		
Patent, licenser, varumärken	–	157
Byggnader och mark	–	2
Maskiner och andra tekniska anläggningar	–	375
Pågående nyanläggningar avseende materiella anläggningstillgångar	–	273
	<u>–</u>	<u>807</u>
<i>Nedskrivning samt återföring av nedskrivning fördelade per funktion</i>		
Kostnad för sålda varor	–	668
Försäljnings- och administrationskostnader	–	25
Forsknings- och utvecklingskostnader	–	114
	<u>–</u>	<u>807</u>

**Not 9 Operationell leasing**

	2022	2021
<b>Leasingavtal där företaget är leasetagare</b>		
Räkenskapsårets kostnadsförda leasingavgifter	52	41

Förutom hyra av lokaler avser leasingkostnader huvudsakligen personalbilar.

**Not 10 Resultat från andelar i koncernföretag**

	2022	2021
Utdelning	359	299
Realisationsresultat vid avyttring av andelar	134	2 313
Resultatandel AstraZeneca Pharmaceuticals L.P., USA	7 164	799
Resultatandel AstraZeneca Dunkerque Production SCS, Frankrike	593	384
Nedskrivning	-50 208	–
	<u>-41 958</u>	<u>3 795</u>

Under 2022 har utdelning erhållits från AZ India (Private) Ltd med 128 (252) Mkr samt från AZ Pharmaceuticals Co Ltd, China, med 231 (47) Mkr.

Årets realisationsresultat avser AstraZeneca Södertälje 1 AB 134 Mkr.

Föregående års realisationsresultat avser AstraZeneca Investment Ltd 1 801 Mkr samt AstraZeneca Södertälje 1 AB 512 Mkr.

Årets nedskrivning avser innehavet i koncernföretaget AstraZeneca Biotech AB om 50 208 Mkr. Nedskrivningen har föranletts av en bedömning av Bolagets nuvärde som indikerat att detta understiger det redovisade värdet.

AstraZeneca Pharmaceuticals L.P., USA och AstraZeneca Dunkerque Production SCS, Frankrike är kommanditbolag och redovisas i enlighet med kapitalandelsmetoden.

**Not 11 Resultat från andelar i intresseföretag**

	2022	2021
Nedskrivning	-250	–
	-250	–

Årets nedskrivning avser iHospital Holdings Ltd.

**Not 12 Resultat från andelar i andra värdepappersinnehav**

	2022	2021
Nedskrivning	-590	–
Realisationsresultat vid avyttring av andra värdepapper	7	–
	-583	–

Årets nedskrivning avser Lyell Immonupharma, Inc.

Årets avyttring avser Entasis Therapeutics Holdings Inc.

**Not 13 Ränteintäkter och liknande resultatposter**

	2022	2021
Ränteintäkter, koncernföretag	16	0
Ränteintäkter, övriga	13	144
	29	144

**Not 14 Räntekostnader och liknande resultatposter**

	2022	2021
Räntekostnader, koncernföretag	-42	-78
Räntekostnader, övriga	-898	-390
	-940	-468

**Not 15 Finansiella valutakursvinster/förluster**

	2022	2021
Valutakursvinster	53	90
Valutakursförluster	-32	-2
	21	88

**Not 16 Bokslutsdispositioner**

	2022	2021
Skillnad mellan skattemässig och redovisad avskrivning		
- Maskiner och inventarier	-558	-312
- Patent och liknande rättigheter	299	622
Periodiseringsfond, årets avsättning	–	-6 700
Periodiseringsfond, årets återföring	334	1 649
Lämnade koncernbidrag	-2 506	-1 549
	-2 431	-6 290

Koncernbidrag har i huvudsak lämnats till AstraZeneca Biotech AB om 2 500 (1 545) Mkr.

**Not 17 Skatt på årets resultat**

	2022	2021
Aktuell skattekostnad	-7 900	-4 420
Uppskjuten skatt	2 018	780
	<u>-5 882</u>	<u>-3 640</u>

**Avstämning av effektiv skatt**

	2022		2021	
	Procent	Belopp	Procent	Belopp
Resultat före skatt		-23 093		16 731
Skatt enligt gällande skattesats	20,6%	4 757	20,6%	-3 447
Ej avdragsgilla kostnader		-10 675		-412
Kostnader som ska dras av men ej ingår i det redovisade resultatet		79		101
Ej skattepliktiga intäkter		106		616
Skattepliktiga intäkter som ej ingår i det redovisade resultatet		-118		-31
Skatt hänförlig till tidigare år		152		-259
Effekt av utländsk skatt		-250		69
Uppskjuten skatt utan aktuell skatt		-23		-321
Övrigt		90		44
Redovisad effektiv skatt		<u>-5 882</u>		<u>-3 640</u>

I årets resultat ingår skattefria utdelningar på näringsbetingade aktier om totalt 359 (299) Mkr samt skattefria realisationsvinster vid försäljning av näringsbetingade aktier om totalt 134 (2 312) Mkr. I årets resultat ingår även nedskrivning av näringsbetingade aktier i koncernföretaget AZ Biotech AB om 50 208 (0) Mkr.

Skatteverket har vad avser beskattningsår 2018, 2019 och 2020 nekat Bolaget avdrag för vissa pensionsrelaterade kostnader hänförliga till anställda i det delägda amerikanska subjektet AstraZeneca Pharmaceuticals LP. Skatteverkets beslut har överklagats och ärendena befinner sig för närvarande i Kammarrätten (2018, 2019) respektive Förvaltningsrätten (2020) för prövning. Bolagets bedömning är att nämnda beslut inte bör resultera i någon tillkommande skattekostnad.

Tidigare års redovisad skatt under rubrik "Schablonränta på periodiseringsfond" har från och med inkomstår 2022 inkluderats under rubrik "Skattepliktiga intäkter som ej ingår i det redovisade resultatet".

**Not 18 Patent, licenser och varumärken**

	2022-12-31	2021-12-31
<i>Akkumulerade anskaffningsvärden</i>		
Vid årets början	93 287	91 581
Nyanskaffningar	2 607	2 357
Avyttringar och uttrangeringar	–	-651
Vid årets slut	<u>95 894</u>	<u>93 287</u>
<i>Akkumulerade avskrivningar</i>		
Vid årets början	-52 994	-48 731
Årets avskrivningar	-5 135	-4 914
Avyttringar och uttrangeringar	–	651
Vid årets slut	<u>-58 129</u>	<u>-52 994</u>
<i>Akkumulerade nedskrivningar</i>		
Vid årets början	-3 116	-2 959
Årets nedskrivningar	–	-157
Vid årets slut	<u>-3 116</u>	<u>-3 116</u>
<b>Redovisat värde vid årets slut</b>	<b>34 649</b>	<b>37 177</b>

Årets investeringar avser främst koncerninterna förvärv inom terapiområdet vaccin- och immunterapier.

Föregående års nyanskaffningar avser främst rättigheterna för Eplontersen.

**Not 19 Byggnader och mark**

	2022-12-31	2021-12-31
Vid årets början	10 073	9 968
Avyttringar och uttrangeringar	-4	-18
Omklassificeringar	78	123
Vid årets slut	<u>10 147</u>	<u>10 073</u>
<i>Akkumulerade avskrivningar</i>		
Vid årets början	-6 437	-6 252
Årets avskrivningar	-182	-191
Återförda avskrivningar	4	6
Vid årets slut	<u>-6 615</u>	<u>-6 437</u>
<i>Akkumulerade nedskrivningar</i>		
Vid årets början	-2	–
Årets nedskrivningar	–	-2
Vid årets slut	<u>-2</u>	<u>-2</u>
<b>Redovisat värde vid årets slut</b>	<b>3 530</b>	<b>3 634</b>

**Not 20 Maskiner och andra tekniska anläggningar**

	2022-12-31	2021-12-31
<i>Akkumulerade anskaffningsvärden</i>		
Vid årets början	18 947	17 328
Nyanskaffningar	20	11
Avyttringar och utrangeringar	-123	-174
Omklassificeringar	1 421	1 782
Vid årets slut	20 265	18 947
<i>Akkumulerade avskrivningar</i>		
Vid årets början	-11 998	-11 383
Årets avskrivningar	-820	-776
Återförda avskrivningar	105	159
Omklassificeringar	-	2
Vid årets slut	-12 713	-11 998
<i>Akkumulerade nedskrivningar</i>		
Vid årets början	-431	-56
Årets nedskrivningar	-	-375
Vid årets slut	-431	-431
<b>Redovisat värde vid årets slut</b>	<b>7 121</b>	<b>6 518</b>

**Not 21 Inventarier, verktyg och installationer**

	2022-12-31	2021-12-31
<i>Akkumulerade anskaffningsvärden</i>		
Vid årets början	5 247	5 489
Nyanskaffningar	52	50
Avyttringar och utrangeringar	-43	-767
Omklassificeringar	491	475
Vid årets slut	5 747	5 247
<i>Akkumulerade avskrivningar</i>		
Vid årets början	-3 527	-3 918
Årets avskrivningar	-395	-374
Återförda avskrivningar	43	767
Omklassificeringar	-	-2
Vid årets slut	-3 879	-3 527
<b>Redovisat värde vid årets slut</b>	<b>1 868</b>	<b>1 720</b>

**Not 22 Pågående nyanläggningar avseende materiella anläggningstillgångar**

	2022-12-31	2021-12-31
Vid årets början	2 864	3 510
Investeringar	2 272	2 004
Omklassificeringar	-1 989	-2 380
Omklassificering av reservdelar	17	3
Nedskrivningar	-	-273
<b>Redovisat värde vid årets slut</b>	<b>3 164</b>	<b>2 864</b>

Övervägande delen av pågående anläggningar per bokslutsdagen avser investeringar i tillverknings- och forskningsanläggningar.

**Not 23 Andelar i koncernföretag**

	2022-12-31	2021-12-31
<i>Akkumulerade anskaffningsvärden</i>		
Vid årets början	227 318	228 887
Förvärv	228	23 617
Avgående investeringar	–	-25 168
Avgående respektive tillkommande kapitalandelar	3 446	-18
Vid årets slut	230 992	227 318
<i>Akkumulerade uppskrivningar</i>		
Vid årets början	-257	-257
Årets nedskrivning	-50 208	–
Vid årets slut	-50 465	-257
<b>Redovisat värde vid årets slut</b>	<b>180 527</b>	<b>227 061</b>

Kommanditbolagen AstraZeneca Pharmaceuticals L.P., USA och AstraZeneca Dunkerque Production SCS, Frankrike, redovisas i enlighet med kapitalandelsmetoden. Årets förvärv avser ett kapitaltillskott till AZ Pharmaceuticals (China) Co Ltd om 228 (46) Mkr.

Årets nedskrivning avser innehavet i koncernföretaget AstraZeneca Biotech AB om 50 208 MKr. Nedskrivningen har föranletts av en bedömning av Bolagets nuvärde som indikerat att detta understiger det redovisade värdet.

Föregående års investeringar avser främst ett förvärv avseende aktier i Acerta Pharma Ltd, 22 714 Mkr samt ett kapitaltillskott till AZ Biotech AB om 855 Mkr. Föregående års avgående investering avser försäljning av aktier i Acerta Pharma, 25 168 Mkr.

**Specifikation av företagets innehav av andelar i koncernföretag**

<i>Dotterföretag / Org nr / Säte</i>	Antal andelar	Andel i % i)	2022-12-31	2021-12-31
			Redovisat värde	Redovisat värde
AB Hässle, 556042-0688, Mölndal	10 000	100%	1	1
Acerta Pharma BV, Nederländerna	19 846 300 392	55,0%	30 761	30 761
Astra Tech International AB, 556038-8398, Mölndal	11 801	100%	104	104
AstraZeneca Biotech AB, 556730-5312, Södertälje	100	100%	54 048	104 256
AstraZeneca Dubai	4 404	100%	118	118
AstraZeneca Dunkerque Production SCS, Frankrike	–	95,0%	2 820	2 226
AstraZeneca India Pvt.Ltd, Indien	28 968 310	100%	198	198
AstraZeneca Pharm (Phils) Inc, Filippinerna	2 094 970	100%	27	27
AstraZeneca Pharmaceutical Co Ltd, Kina	100	100%	591	591
AstraZeneca Pharmaceuticals (China) Co Ltd, Kina	100	100%	674	446
AstraZeneca Pharmaceuticals L.P., USA	–	34,9%	50 701	47 849
AstraZeneca S.A, Mexico	9 998	100%	9	9
AstraZeneca Sdn Bhd, Malaysia	979 992	100%	3	3
CAT Group Ltd, Storbritannien	55 279 592	100%	40 466	40 466
Symbicom AB, 556238-3272, Mölndal	17 443	100%	2	2
Övriga dotterföretag, vilande eller av mindre betydelse			4	4
			<b>180 527</b>	<b>227 061</b>

i) Ägarandelen av kapitalet avses, vilket även överensstämmer med andelen av rösterna för totalt antal aktier

**Not 24 Andelar i intresseföretag**

	2022-12-31	2021-12-31
<b>Akkumulerade anskaffningsvärden</b>		
Vid årets början	985	6 560
Förvärv	–	250
Avyttringar	–	-5 825
Vid årets slut	985	985
<b>Akkumulerade nedskrivningar</b>		
Vid årets början	–	–
Årets nedskrivning	-250	–
Vid årets slut	-250	–
<b>Redovisat värde vid årets slut</b>	<b>735</b>	<b>985</b>

Årets nedskrivning avser iHospital Holding Ltd.

Föregående års förvärv avser iHospital Holding Ltd. Föregående års avyttring avser AstraZeneca Sweden Investments Ltd.

**Specifikation av företagets innehav av andelar i intresseföretag**

	2022-12-31		2021-12-31
	Andel i %	Redovisat värde	Redovisat värde
<b>Direktägda</b>			
AstraZeneca A/S, Danmark	17,5	46	46
iHospital Holdings Ltd	50,0	–	250
Dizal (Jiangsu) Pharmaceuticals Co. Ltd, Kina	27,2	689	689
		735	985

**Not 25 Andra långfristiga värdepappersinnehav**

	2022-12-31	2021-12-31
<b>Akkumulerade anskaffningsvärden</b>		
Vid årets början	2 049	1 761
Förvärv	15	288
Avyttring	-349	–
Vid årets slut	1 715	2 049
<b>Akkumulerade nedskrivningar</b>		
Vid årets början	-663	-663
Årets nedskrivning	-590	–
Återföring vid avyttring	305	–
Vid årets slut	-948	-663
<b>Redovisat värde vid årets slut</b>	<b>767</b>	<b>1 386</b>

Årets förvärv avser Ondosis AB.

Årets avyttring avser Entasis Therapeutics Holding Inc.

Årets nedskrivning avser Lyell Immunopharma Inc.

Föregående års förvärv avser Pieris Pharmaceuticals Inc 88 Mkr, Ovid Therapeutics Inc 65 Mkr samt en option på 135 Mkr avseende Tempus Labs Inc.

**Not 26 Uppskjuten skattefordran**

	2022-12-31	2021-12-31
<i>Vid årets början</i>	929	149
Återförda skattefordringar netto	-281	-273
Tillkommande skattefordringar netto	2 307	1 115
Uppskjuten skatt hänförlig till tidigare år	-8	-62
	<u>2 947</u>	<u>929</u>

**Not 27 Andra långfristiga fordringar**

	2022-12-31	2021-12-31
Förutbetalda kostnader	996	1 671
Övriga fordringar	-	165
	<u>996</u>	<u>1 836</u>

Årets förutbetalda kostnader relaterade till forskningssamarbeten uppgick till 745 (1 393) Mkr, där minskningen mot föregående år är hänförliga till samarbetet med Moderna Therapeutics Inc.

Posten övriga fordringar har under året omklassificerats till kortfristiga fordringar.

**Not 28 Förutbetalda kostnader och upplupna intäkter**

	2022-12-31	2021-12-31
Upplupna licensintäkter	131	267
Förutbetalda kostnader	1 040	1 109
Övriga poster	8	40
	<u>1 179</u>	<u>1 416</u>

**Not 29 Antal aktier och kvotvärde**

	2022-12-31	2021-12-31
Antal aktier	1 643 223 564	1 643 223 564
Kvotvärde	1,25	1,25

**Not 30 Obeskattade reserver**

	2022-12-31	2021-12-31
<i>Akkumulerade avskrivningar utöver plan:</i>		
Patent, licenser, varumärken	26 873	27 172
Maskiner och inventarier	5 053	4 494
<i>Periodiseringsfond:</i>		
Avsatt vid beskattningsår 2016	–	334
Avsatt vid beskattningsår 2017	4 089	4 090
Avsatt vid beskattningsår 2018	5 425	5 425
Avsatt vid beskattningsår 2019	8 700	8 700
Avsatt vid beskattningsår 2020	10 050	10 050
Avsatt vid beskattningsår 2021	6 700	6 700
	<u>66 890</u>	<u>66 965</u>

Av obeskattade reserver utgör 14 063 (14 083) Mkr uppskjuten skatt. Den uppskjutna skatten särredovisas inte i Bolagets balansräkning.

**Not 31 Avsättningar för pensioner**

	2022-12-31	2021-12-31
Pensioner	981	20
Total kostnad för ersättningar efter avslutad anställning	<u>981</u>	<u>20</u>

Bolaget har i år gjort en avsättning för pensionsutfästelser för anställda enligt ITP-planen. Dessutom har Bolaget en mindre avsättning avseende utfästelser för personal utanför ITP-planen.

**Not 32 Övriga avsättningar**

	2022-12-31	2021-12-31
Neurosedynavsättningar	1 809	1 682
Andra avtalsenliga avsättningar	2 601	254
	<u>4 410</u>	<u>1 936</u>

Neurosedynavsättningen överensstämmer med en efter försäkringstekniska grunder utförd beräkning av skulden till de ersättningsberättigade.

Ökningen av andra avtalsenliga avsättningar är främst hänförlig till uppsägningskostnader och förlustkontrakt med kontraktstillverkande organisationer.

**Not 33 Långfristiga skulder**

	2022-12-31	2021-12-31
<i>Skulder som förfaller senare än fem år från balansdagen</i>		
Skulder till koncernföretag	794	793
Övriga skulder	5	3 971
	<u>799</u>	<u>4 764</u>
<i>Skulder som förfaller mellan ett och fem år från balansdagen</i>		
Skulder till koncernföretag	12 500	12 500
Övriga skulder	198	312
	<u>12 698</u>	<u>12 812</u>
<b>Totala långfristiga skulder</b>	<b>13 497</b>	<b>17 576</b>

**Not 34 Checkräkningskredit**

	2022-12-31	2021-12-31
Beviljad kreditlimit	25	25
Utnyttjat kreditbelopp	-	-
	<u>25</u>	<u>25</u>

**Not 35 Upplupna kostnader och förutbetalda intäkter**

	2022-12-31	2021-12-31
Upplupna avtalskostnader	5 433	7 963
Förutbetalda intäkter	1 763	1 088
Upplupna kostnader för bonus	1 782	1 478
Upplupna kostnader för kliniska prövningar	481	504
Upplupna semesterlöner	980	930
Upplupna sociala avgifter	579	547
Upplupna kostnader för investeringar	335	345
Övriga poster	804	543
	<u>12 157</u>	<u>13 398</u>

**Not 36 Justeringar för övriga poster som inte ingår i kassaflödet m m**

	2022-12-31	2021-12-31
Utrangeringar samt upp- och nedskrivningar av tillgångar	18	822
Realisationsresultat vid försäljning av immateriella tillgångar	-	-8
Orealiserade kursdifferenser	659	284
Avtalsenliga avsättningar	2 803	-3
Långfristiga fordringar och skulder	1 202	1 514
Förändring pensionsavsättning	961	-3
Övrigt	-15	-45
	<u>5 628</u>	<u>2 561</u>

### Not 37 Ställda säkerheter och eventalförpliktelser

---

#### Eventalförpliktelser

AstraZeneca AB har eventalförpliktelser avseende pensionsskuld (ITP2) uppgående till 215 (180) Mkr samt Bankgarantier på 103 (76) Mkr.

### Not 38 Väsentliga händelser efter räkenskapsårets slut

---

AstraZeneca, Swedish Orphan Biovitrum AB (publ) (Sobi) och Sanofi har uppdaterat och förenklat sina avtal avseende utveckling och kommersialisering av nirsevimab i USA.

Enligt det tidigare avtalet skulle AstraZeneca från och med dagen för transaktionen med Sobi avsätta det riskjusterade värdet av det diskonterade kassaflödet av framtida betalningar till Sobi som en skuld. Som ett resultat av detta förenklingsavtal kommer Sanofi att betala royalties till Sobi i takt med att nirsevimabförsäljningen i USA uppstår och ansvaret för framtida åtaganden elimineras. AstraZeneca AB har till följd av detta under april 2023 bokat bort den tidigare skulden vilket har haft en positiv inverkan på resultatet med 7 454 Mkr.

Som ett led i att modifiera koncernens bolagsstruktur har Bolaget förvärvat koncernföretaget AstraZeneca Continent BV, till ett totalt värde om 80 miljarder kronor.

### Not 39 Transaktioner med närstående samt andra koncernuppgifter

---

Bolaget som utgör moderföretag för en koncern med dotterföretag enligt not 23, upprättar ej koncernredovisning med hänvisning till reglerna i Årsredovisningslagen 7 kap, 2§.

AstraZeneca AB ägs av AstraZeneca Treasury Ltd och moderbolaget i den största koncern där Bolaget är dotterföretag i är AstraZeneca PLC., organisationsnummer 2723534 med säte i Cambridge, Storbritannien. Det utländska moderföretagets koncernredovisning finns att tillgå.

Bolaget upprättar inte hållbarhetsrapport med hänvisning till reglerna i Årsredovisningslagen 6 kap. 10§. Hållbarhetsrapport för AstraZeneca PLC finns att tillgå.

Av produktförsäljningen avser 90 (82) procent, försäljning till andra företag inom den företagsgrupp som Bolaget tillhör. Av Bolagets varuinköp avser 40 (44) procent inköp från andra företag inom den företagsgrupp som Bolaget tillhör.

### Not 40 Nyckeltalsdefinitioner

---

Avkastning på eget kapital: Årets resultat / Genomsnittligt justerat eget kapital

Soliditet: (Totalt eget kapital + 78,6% av periodiseringsfond + 79,4% av ackumulerade avskrivningar utöver plan) / Totala tillgångar

**Not 41 Disposition av vinst eller förlust**

---

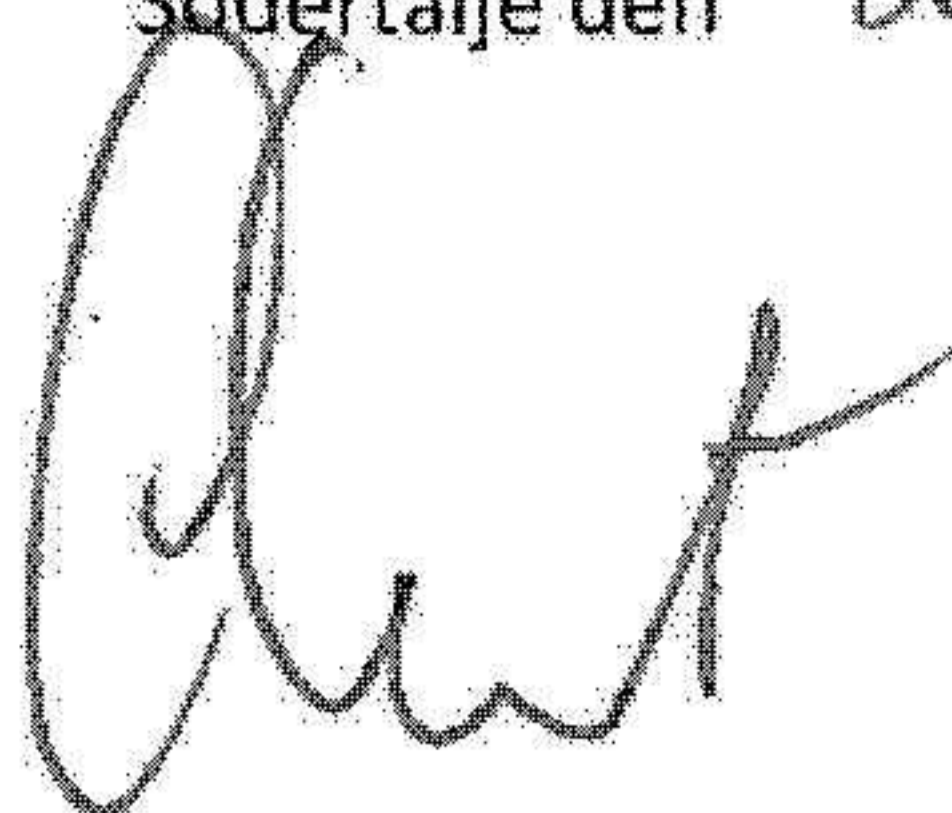
**Förslag till disposition av företagets vinst (Kr)**

Till årsstämmans förfogande	
Fritt eget kapital 2022-12-31	156 482 570 792
Efterutdelning t o m juni 2023	-10 500 000 000
Till årsstämmans förfogande	145 982 570 792
Balanseras i ny räkning	145 982 570 792

Underskrifter

Södertälje den

30 juni 2023



Pascal Soriot  
Styrelseordförande

Per Alfredsson  
Verkställande direktör

Yvonne Bertlin

Lars-Johan Cederbrant

James Fox

Mikael Hansson  
Arbetsstagarrepresentant

Karl Lewenhagen  
Arbetsstagarrepresentant

Vår revisionsberättelse har lämnats den  
PricewaterhouseCoopers AB

30 juni 2023.




Sebastian Ionescu  
Auktoriserad revisor

Underskrifter

Södertälje den 30 juni 2023

Pascal Soriot  
Styrelseordförande



Per Alfredsson  
Verkställande direktör



Yvonne Bertlin



Lars-Johan Cederbrant



James Fox



Mikael Hansson  
Arbetsstagarrepresentant



Karl Lewenhagen  
Arbetsstagarrepresentant

Vår revisionsberättelse har lämnats den  
PricewaterhouseCoopers AB

30 juni 2023.



Sebastian Ionescu  
Auktoriserad revisor

# Revisionsberättelse

Till bolagsstämman i AstraZeneca AB, org.nr 556011-7482

---

## Rapport om årsredovisningen

### Uttalanden

Vi har utfört en revision av årsredovisningen för AstraZeneca AB för år 2022.

Enligt vår uppfattning har årsredovisningen upprättats i enlighet med årsredovisningslagen och ger en i alla väsentliga avseenden rättvisande bild av AstraZeneca ABs finansiella ställning per den 31 december 2022 och av dess finansiella resultat och kassaflöde för året enligt årsredovisningslagen. Förvaltningsberättelsen är förenlig med årsredovisningens övriga delar.

Vi tillstyrker därför att bolagsstämman fastställer resultaträkningen och balansräkningen för AstraZeneca AB.

### Grund för uttalanden

Vi har utfört revisionen enligt International Standards on Auditing (ISA) och god revisionssed i Sverige. Vårt ansvar enligt dessa standarder beskrivs närmare i avsnittet Revisorns ansvar. Vi är oberoende i förhållande till AstraZeneca AB enligt god revisorssed i Sverige och har i övrigt fullgjort vårt yrkesetiska ansvar enligt dessa krav.

Vi anser att de revisionsbevis vi har inhämtat är tillräckliga och ändamålsenliga som grund för våra uttalanden.

### Styrelsens och verkställande direktörens ansvar

Det är styrelsen och verkställande direktören som har ansvaret för att årsredovisningen upprättas och att den ger en rättvisande bild enligt årsredovisningslagen. Styrelsen och verkställande direktören ansvarar även för den interna kontroll som de bedömer är nödvändig för att upprätta en årsredovisning som inte innehåller några väsentliga felaktigheter, vare sig dessa beror på oegentligheter eller misstag.

Vid upprättandet av årsredovisningen ansvarar styrelsen och verkställande direktören för bedömningen av bolagets förmåga att fortsätta verksamheten. De upplyser, när så är tillämpligt, om förhållanden som kan påverka förmågan att fortsätta verksamheten och att använda antagandet om fortsatt drift. Antagandet om fortsatt drift tillämpas dock inte om styrelsen och verkställande direktören avser att likvidera bolaget, upphöra med verksamheten eller inte har något realistiskt alternativ till att göra något av detta.

### Revisorns ansvar

Våra mål är att uppnå en rimlig grad av säkerhet om huruvida årsredovisningen som helhet inte innehåller några väsentliga felaktigheter, vare sig dessa beror på oegentligheter eller misstag, och att lämna en revisionsberättelse som innehåller våra uttalanden. Rimlig säkerhet är en hög grad av säkerhet, men är ingen garanti för att en revision som utförs enligt ISA och god revisionssed i Sverige alltid kommer att upptäcka en väsentlig felaktighet om en sådan finns. Felaktigheter kan uppstå på grund av oegentligheter eller misstag och anses vara väsentliga om de enskilt eller tillsammans rimligen kan förväntas påverka de ekonomiska beslut som användare fattar med grund i årsredovisningen.

En ytterligare beskrivning av vårt ansvar för revisionen av årsredovisningen finns på Revisorsinspektionens webbplats: [www.revisorsinspektionen.se/revisornsansvar](http://www.revisorsinspektionen.se/revisornsansvar). Denna beskrivning är en del av revisionsberättelsen.

## Rapport om andra krav enligt lagar och andra författningar

### Uttalanden

Utöver vår revision av årsredovisningen har vi även utfört en revision av styrelsens och verkställande direktörens förvaltning för AstraZeneca AB för år 2022 samt av förslaget till dispositioner beträffande bolagets vinst eller förlust.

Vi tillstyrker att bolagsstämman disponerar vinsten enligt förslaget i förvaltningsberättelsen och beviljar styrelsens ledamöter och verkställande direktören ansvarsfrihet för räkenskapsåret.

## Grund för uttalanden

Vi har utfört revisionen enligt god revisionssed i Sverige. Vårt ansvar enligt denna beskrivs närmare i avsnittet Revisorns ansvar. Vi är oberoende i förhållande till AstraZeneca AB enligt god revisorssed i Sverige och har i övrigt fullgjort vårt yrkesetiska ansvar enligt dessa krav.

Vi anser att de revisionsbevis vi har inhämtat är tillräckliga och ändamålsenliga som grund för våra uttalanden.

## Styrelsens och verkställande direktörens ansvar

Det är styrelsen som har ansvaret för förslaget till dispositioner beträffande bolagets vinst eller förlust. Vid förslag till utdelning innefattar detta bland annat en bedömning av om utdelningen är försvarlig med hänsyn till de krav som bolagets verksamhetsart, omfattning och risker ställer på storleken av bolagets egna kapital, konsolideringsbehov, likviditet och ställning i övrigt.

Styrelsen ansvarar för bolagets organisation och förvaltningen av bolagets angelägenheter. Detta innefattar bland annat att fortlöpande bedöma bolagets ekonomiska situation, och att tillse att bolagets organisation är utformad så att bokföringen, medelsförvaltningen och bolagets ekonomiska angelägenheter i övrigt kontrolleras på ett betryggande sätt. Den verkställande direktören ska sköta den löpande förvaltningen enligt styrelsens riktlinjer och anvisningar och bland annat vidta de åtgärder som är nödvändiga för att bolagets bokföring ska fullgöras i överensstämmelse med lag och för att medelsförvaltningen ska skötas på ett betryggande sätt.

## Revisorns ansvar

Vårt mål beträffande revisionen av förvaltningen, och därmed vårt uttalande om ansvarsfrihet, är att inhämta revisionsbevis för att med en rimlig grad av säkerhet kunna bedöma om någon styrelseledamot eller verkställande direktören i något väsentligt avseende:

- företagit någon åtgärd eller gjort sig skyldig till någon försummelse som kan föranleda ersättningsskyldighet mot bolaget, eller
- på något annat sätt handlat i strid med aktiebolagslagen, årsredovisningslagen eller bolagsordningen.


Vårt mål beträffande revisionen av förslaget till dispositioner av bolagets vinst eller förlust, och därmed vårt uttalande om detta, är att med rimlig grad av säkerhet bedöma om förslaget är förenligt med aktiebolagslagen.

Rimlig säkerhet är en hög grad av säkerhet, men ingen garanti för att en revision som utförs enligt god revisionssed i Sverige alltid kommer att upptäcka åtgärder eller försummelser som kan föranleda ersättningsskyldighet mot bolaget, eller att ett förslag till dispositioner av bolagets vinst eller förlust inte är förenligt med aktiebolagslagen.

En ytterligare beskrivning av vårt ansvar för revisionen av förvaltningen finns på Revisorsinspektionens webbplats: [www.revisorsinspektionen.se/revisornsansvar](http://www.revisorsinspektionen.se/revisornsansvar). Denna beskrivning är en del av revisionsberättelsen.

Stockholm den 30 juni 2023

PricewaterhouseCoopers AB



Sebastian Ionescu  
Auktoriserad revisor