

W&H Group AB


Organisationsnummer 556922-7050

Årsredovisning och Koncernredovisning 2023

Styrelsen och verkställande direktören får härmed avlämna
årsredovisning och koncernredovisning för räkenskapsåret 2023-01-01 - 2023-12-31

Undertecknad styrelseledamot i W&H Group AB intygar härmed, dels att denna kopia
av årsredovisningen överensstämmer med originalet, dels att resultat- och balansräkning
fastställts på årsstämma den 28 juni 2024.
Stämman beslöt tillika godkänna styrelsens förslag till vinstdisposition.

Stockholm den 31 juli 2024



Tomas Holm
Verkställande direktör

W&H Group AB

Organisationsnummer 556922-7050

Årsredovisning och Koncernredovisning 2023

Styrelsen och verkställande direktören får härmed avlämna
årsredovisning och koncernredovisning för räkenskapsåret 2023-01-01 - 2023-12-31

Innehållsförteckning

Förvaltningsberättelse	3
Resultaträkning, koncernen	5
Balansräkning, koncernen	6
Förändring av eget kapital, koncernen	7
Kassaflödesanalys, koncernen	8
Resultaträkning, moderbolaget	9
Balansräkning, moderbolaget	10
Förändring av eget kapital, moderbolaget	11
Kassaflödesanalys, moderbolaget	12
Tilläggsupplysningar	13

Förvaltningsberättelse

Verksamheten

Koncernen W&H Group implementerar och utvecklar affärssystem och tillhandahåller därtill kopplade systemlösningar och integrationer samt levererar verksamhetsanpassade tjänster inom IT-konsulting, logistik och ekonomi. W&H Group består, förutom av moderbolaget, av dotterföretagen Westerling & Holm Consulting AB, Liquid Logistics i Stockholm AB, Incendo Consulting AB, Liquid Logistics AS samt Revent Consulting AB.

Moderbolaget äger och förvaltar aktier i dotterföretag. Moderbolagets säte är Stockholm.

Väsentliga händelser under året

Den relativt höga inflationen och de höga räntorna har märkts av i form av en viss försiktighet på marknaden att investera i affärssystem.

Försäljningen av affärssystem ökar jämfört med föregående verksamhetsår men inte i den utsträckning som förväntats. Rörelseresultatet påverkas negativt av den inte tillräckligt starka försäljningsutvecklingen och med anledning av detta har koncernen under året gjort strukturella förändringar av organisationen med följd att personalstyrkan inom affärsområdet minskat.

Logistikverksamheten har under verksamhetsåret utvecklats mycket positivt och tidigare års strategiska beslut har fallit väl ut. Omsättningen ökar med drygt 17% och rörelseresultatet ökar med 244%.

Under året har avtal slutits med en ny strategisk leverantör avseende ett molnbaserat leverantörsfakturasystem, Medius Go.

Den tidigare norska verksamheten inom Liquid Logistics AS har under året helt övergått till den logistikpartner som övertog verksamheten under 2022. De få återstående rättigheterna och skyldigheterna i bolaget har hanterats och en likvideringsprocess av Liquid Logistics AS har påbörjats under verksamhetsåret.

Förväntad framtida utveckling

Under kommande verksamhetsår förväntas såväl inflation som räntor återgå till mer stabila nivåer vilket i sin tur förväntas öka företagets investeringsvilja. Välmående företag kommer återigen att satsa på effektivisering och digitalisering vilket borgar för ökad försäljning av affärssystem för koncernen.

Koncernen tror långsiktigt på en kraftig tillväxt inom Visma.net som är en modern affärssystemplattform med god tillväxtpotential. Bolaget ser fortfarande en stark efterfrågan på marknaden efter molntjänster i allmänhet och Visma.Net i synnerhet. Systemets förmåga att på ett standardiserat sätt digitalisera och effektivisera organisationer borgar för fortsatt tillväxt inom affärsområdet.

Inom den mer traditionella marknaden för Visma Business ser vi också goda möjligheter till utveckling. Visma Business är alltså ett mycket kompetent affärssystem som genererar stort värde för kunden. Koncernen besitter stor kompetens inom Visma Business och företagets kultur att alltid vårda kunden och eftersträva långsiktiga relationer är ett framgångsrecept eftersom eftermarknaden är stor.

Under kommande verksamhetsår kommer Visma Business lanseras i en ny tappning i form av Business NXT som är en molnbaserad version av Visma Business med all flexibilitet och grundlogik paketerad och levererad i molnet. Lanseringen av Business NXT kommer ge koncernen goda möjligheter till ökade konsultintäkter speciellt då affärssystemet bygger på samma grundlogik och funktionalitet som Visma Business. Vilket betyder att organisationen inte behöver utbildas om sig i någon större omfattning för att kunna leverera den nya lösningen.

W&H Group AB har unik branschlösning för vin- och spritimportörer. Marknaden beräknas inte växa som tidigare år men däremot finns stor potential för effektivisering och ökad lönsamhet. Bolaget har utöver detta viss tillväxtpotential genom breddande av system- och tjänsteportfölj.

Lanseringen av MediusGo, ett molnbaserat leverantörsfakturasystem med hög automationsgrad för hantering av leverantörsfakturor, förväntas skapa såväl nöjdare kunder som ökad försäljning och lönsamhet för koncernen.

Strukturella förändringar av organisationen från 2023 förväntas generera en kraftig förbättring av bolagets rörelseresultat.

Koncernen

Flerårsöversikt (tkr)	2023	2022	2021	2020
Nettoomsättning	92 571	85 857	81 465	71 142
Resultat efter finansiella poster	2 625	1 391	3 351	4 577
Rörelsemarginal (%)	3,1	1,9	4,4	7,1
Balansomslutning	31 472	35 405	30 998	38 824
Soliditet (%)	0,1	neg	17	7

Moderbolaget

Flerårsöversikt (tkr)	2023	2022	2021	2020
Nettoomsättning	14 096	12 120	7 225	0
Resultat efter finansiella poster	-53	-555	7 119	486
Balansomslutning	24 789	19 275	21 198	19 862
Soliditet (%)	4,1	6,0	36	3,0

Ägarförhållanden

W&H Group AB är ett helägt dotterföretag till Wherp AB.

Resultatdisposition

(Belopp i kr)

Förslag till disposition av bolagets vinst

Till bolagsstämman förfogande står:

balanserad vinst	1 113 748
årets resultat	-139 917
	973 831

Styrelsen föreslår att:

i ny räkning överföres	973 831
	973 831

Resultaträkning

<i>Belopp i kr</i>	Not	Koncernen	
		2023-01-01 2023-12-31	2022-01-01 2022-12-31
Rörelsens intäkter m.m.			
Nettoomsättning		92 571 160	85 856 683
Aktiverat arbete för egen räkning		130 325	575 954
Övriga rörelseintäkter	4	213 256	16 084
Summa rörelsens intäkter		92 914 741	86 448 721
Rörelsens kostnader			
Varor och köpta tjänster		-46 184 089	-38 378 158
Övriga externa kostnader	5,6	-9 163 170	-10 875 647
Personalkostnader	7	-32 324 521	-33 545 306
Avskrivningar av materiella och immateriella anläggningstillgångar		-2 161 694	-2 025 880
Övriga rörelsekostnader		-185 366	-30 135
Summa rörelsens kostnader		-90 018 840	-84 855 126
Rörelseresultat		2 895 901	1 593 595
Resultat från finansiella investeringar			
Övriga ränteintäkter och liknande resultatposter		28 784	10 458
Räntekostnader och liknande resultatposter		-299 632	-212 589
Summa finansiella poster		-270 848	-202 131
Resultat efter finansiella poster		2 625 053	1 391 464
Skatt på årets resultat	8	-1 488 428	-702 975
Årets resultat		1 136 625	688 489
Hänförligt till			
Moderbolagets aktieägare		1 343 547	352 230
Innehav utan bestämmande inflytande		-206 922	336 259
		1 136 625	688 489

Balansräkning

Belopp i kr	Not	Koncernen	
		2023-12-31	2022-12-31
TILLGÅNGAR			
Anläggningstillgångar			
Immateriella anläggningstillgångar			
Balanserade utvecklingsutgifter	9	1 535 227	1 796 729
Goodwill	10	1 718 964	3 437 928
		3 254 191	5 234 657
Materiella anläggningstillgångar			
Förbättringar på annans fastighet	11	93 698	107 411
Inventarier, verktyg och installationer	12	76 042	113 234
		169 740	220 645
Finansiella anläggningstillgångar			
Uppskjutna skattefordringar	14,17	0	7 892
		0	7 892
Summa anläggningstillgångar		3 423 931	5 463 194
Omsättningstillgångar			
Kortfristiga fordringar			
Kundfordringar		7 325 624	10 316 046
Fordringar hos koncernföretag		0	5 520 990
Övriga fordringar		6 990 687	354 762
Förutbetalda kostnader och upplupna intäkter	15	9 198 622	6 701 514
		23 514 933	22 893 312
Kassa och bank		4 532 926	7 048 979
Summa omsättningstillgångar		28 047 859	29 942 291
SUMMA TILLGÅNGAR		31 471 790	35 405 485

2024071217126

Balansräkning

Belopp i kr	Not	Koncernen	
		2023-12-31	2022-12-31
EGET KAPITAL OCH SKULDER			
Eget kapital	16		
Aktiekapital		50 000	50 000
Annat eget kapital		-1 440 019	-933 542
Årets resultat		1 343 547	352 230
<i>Eget kapital hänförligt till moderbolagets aktieägare</i>		-46 472	-531 312
Innehav utan bestämmande inflytande		81 169	415 835
Summa eget kapital		34 697	-115 477
Avsättningar			
Uppskjutna skatteskulder	17	488 383	171 850
Summa avsättningar		488 383	171 850
Långfristiga skulder	18		
Skulder till kreditinstitut		0	1 000 000
Övriga skulder		0	2 571 530
Summa långfristiga skulder		0	3 571 530
Kortfristiga skulder			
Skulder till kreditinstitut	18	1 000 000	1 000 000
Checkräkningskredit	18,19	0	4 026 126
Förskott från kunder		1 053 000	940 500
Leverantörsskulder		12 247 993	8 903 249
Skulder till koncernföretag		6 123 521	6 000 000
Skatteskulder		119 768	484 402
Övriga skulder	18	6 308 049	4 912 410
Upplupna kostnader och förutbetalda intäkter	20	4 096 379	5 510 895
Summa kortfristiga skulder		30 948 710	31 777 582
SUMMA EGET KAPITAL OCH SKULDER		31 471 790	35 405 485

Förändring av eget kapital

Belopp i kr	Koncernen				
	Aktie- kapital	Annat eget kapital inkl årets resultat	Summa eget kapital huvudägare	Innehav utan bestämman- de inflytande	Summa eget kapital
Belopp vid årets ingång 2023-01-01	50 000	-581 312	-531 312	415 835	-115 477
Transaktion med innehav utan bestämmande inflytande		-1 027 456	-1 027 456	-127 744	-1 155 200
Årets omräkningsdifferens		168 749	168 749		168 749
Årets resultat		1 343 547	1 343 547	-206 922	1 136 625
Belopp vid årets utgång 2023-12-31	50 000	-96 472	-46 472	81 169	34 697

Kassaflödesanalys

<i>Belopp i kr</i>	Not	Koncernen	
		2023-01-01 2023-12-31	2022-01-01 2022-12-31
Den löpande verksamheten			
Rörelseresultat		2 895 901	1 593 595
Justeringar för poster som inte ingår i kassaflödet	21	2 397 504	1 998 690
Erhållen ränta		28 784	10 458
Betald ränta		-401 234	-143 158
Betald skatt		-1 581 462	-1 683 255
Kassaflöde från den löpande verksamheten		3 339 493	1 776 330
före förändringar av rörelsekapital			
Kassaflöde från förändringar av rörelsekapital			
Minskning(+)/ökning(-) av rörelsefordringar		2 755 443	-7 975 074
Minskning(-)/ökning(+) av rörelseskulder		-2 564 863	1 093 486
Kassaflöde från den löpande verksamheten		3 530 073	-5 105 258
Investeringsverksamheten			
Förvärv av immateriella anläggningstillgångar		-130 325	-575 954
Kassaflöde från investeringsverksamheten		-130 325	-575 954
Finansieringsverksamheten			
Amortering av finansiella skulder		-1 840 405	-1 000 000
Förändring checkräkningskredit		-4 026 126	4 026 126
Kassaflöde från finansieringsverksamheten		-5 866 531	3 026 126
Årets kassaflöde			
Likvida medel vid årets början		7 048 979	9 679 159
Kursdifferens i likvida medel		-49 270	24 906
Likvida medel vid årets slut		4 532 926	7 048 979

2024071217128

Resultaträkning

<i>Belopp i kr</i>	Not	Moderbolaget	
		2023-01-01	2022-01-01
		2023-12-31	2022-12-31
Rörelsens intäkter m.m.			
Nettoomsättning	3	14 096 314	12 120 188
Övriga rörelseintäkter	4	0	2 306
Summa rörelsens intäkter		14 096 314	12 122 494
Rörelsens kostnader			
Varor och köpta tjänster	3	-1 503 515	-1 047 396
Övriga externa kostnader	5,6	-3 643 706	-2 633 091
Personalkostnader	7	-8 676 081	-8 394 396
Avskrivningar av materiella anläggningstillgångar		-26 818	-26 818
Övriga rörelsekostnader		-5 758	-27 192
Summa rörelsens kostnader		-13 855 878	-12 128 893
Rörelseresultat		240 436	-6 399
Resultat från finansiella investeringar			
Resultat från andelar i koncernföretag		-85 032	-377 928
Övriga ränteintäkter och liknande resultatposter		12 162	443
Räntekostnader och liknande resultatposter		-221 024	-170 629
Summa finansiella poster		-293 894	-548 114
Resultat efter finansiella poster		-53 458	-554 513
Skatt på årets resultat	8	-86 459	0
Årets resultat		-139 917	-554 513

2024071217129

Balansräkning

Belopp i kr	Not	Moderbolaget	
		2023-12-31	2022-12-31
TILLGÅNGAR			
Anläggningstillgångar			
Materiella anläggningstillgångar			
Inventarier, verktyg och installationer	12	76 042	102 860
		76 042	102 860
Finansiella anläggningstillgångar			
Andelar i koncernföretag	13	18 018 307	17 100 427
		18 018 307	17 100 427
Summa anläggningstillgångar		18 094 349	17 203 287
Omsättningstillgångar			
Kortfristiga fordringar			
Forordningar hos koncernföretag		1 202 362	1 945 402
Övriga fordringar		733 190	2 739
Förutbetalda kostnader och upplupna intäkter	15	251 398	123 943
		2 186 950	2 072 084
Kassa och bank		4 507 926	0
Summa omsättningstillgångar		6 694 876	2 072 084
SUMMA TILLGÅNGAR		24 789 225	19 275 371

2024071217130

Balansräkning

Belopp i kr	Not	Moderbolaget	
		2023-12-31	2022-12-31
EGET KAPITAL OCH SKULDER			
Eget kapital	16		
Bundet eget kapital			
Aktiekapital		50 000	50 000
		<u>50 000</u>	<u>50 000</u>
Fritt eget kapital			
Balanserad vinst		1 113 748	1 668 261
Årets resultat		-139 917	-554 513
		<u>973 831</u>	<u>1 113 748</u>
Summa eget kapital		1 023 831	1 163 748
Långfristiga skulder	18		
Skulder till kreditinstitut		0	1 000 000
Övriga skulder		0	2 571 530
Summa långfristiga skulder		0	3 571 530
Kortfristiga skulder			
Skulder till kreditinstitut	18	1 000 000	1 000 000
Checkräkningskredit	18,19	0	4 026 126
Leverantörsskulder		513 231	316 778
Skulder till koncernföretag		18 652 073	7 911 427
Övriga skulder	18	2 859 273	852 612
Upplupna kostnader och förutbetalda intäkter	20	740 817	433 150
Summa kortfristiga skulder		23 765 394	14 540 093
SUMMA EGET KAPITAL OCH SKULDER		24 789 225	19 275 371

Förändring av eget kapital

Belopp i kr	Moderbolaget			
	Aktie- kapital	Balanserat resultat	Årets resultat	Summa eget kapital
Belopp vid årets ingång 2023-01-01	50 000	1 668 261	-554 513	1 163 748
Vinstdisposition enligt årsstämma				
Överförs i ny räkning		-554 513	554 513	0
Årets resultat			-139 917	-139 917
Belopp vid årets utgång 2023-12-31	50 000	1 113 748	-139 917	1 023 831

Kassaflödesanalys

Belopp i kr	Not	Moderbolaget	
		2023-01-01	2022-01-01
		2023-12-31	2022-12-31
Den löpande verksamheten			
Rörelseresultat		240 436	-6 399
Justeringar för poster som inte ingår i kassaflödet	21	26 818	26 818
Erhållen ränta		12 162	443
Erlagd ränta		-309 238	-101 198
Betald skatt		-86 459	0
Kassaflöde från den löpande verksamheten före förändringar av rörelsekapital		-116 281	-80 336
Kassaflöde från förändringar av rörelsekapital			
Minskning(+)/ökning(-) av rörelsefordringar		3 712 917	-6 745 397
Minskning(-)/ökning(+) av rörelseskulder		8 835 879	2 797 522
Kassaflöde från den löpande verksamheten		12 432 515	-4 028 211
Investeringsverksamheten			
Investering i dotterföretag		-2 058 058	0
Kassaflöde från investeringsverksamheten		-2 058 058	0
Finansieringsverksamheten			
Amortering av finansiella skulder		-1 840 405	-1 000 000
Förändring checkkredit		-4 026 126	4 026 126
Kassaflöde från finansieringsverksamheten		-5 866 531	3 026 126
Årets kassaflöde		4 507 926	-1 002 085
Likvida medel vid årets början		0	1 002 085
Likvida medel vid årets slut		4 507 926	0

Tilläggsupplysningar

Not 1 Redovisningsprinciper och värderingsprinciper

Årsredovisningslagen och Bokföringsnämndens allmänna råd BFNAR 2012:1 (K3) tillämpas vid upprättandet av finansiella rapporter. Redovisningsprinciperna är oförändrade sedan föregående år.

Redovisningsvaluta

Årsredovisningen är upprättad i svenska kronor och beloppen anges i kronor om inget annat anges.

Koncernredovisning

Koncernredovisningen omfattar moderbolaget och de dotterföretag i vilka moderbolaget direkt eller indirekt innehar mer än 50% av rösterna eller på annat sätt har ett bestämmande inflytande. Koncernredovisningen är upprättad enligt förvärvsmetoden vilket innebär att eget kapital som fanns i dotterföretagen vid förvärvstidpunkten elimineras i sin helhet. I koncernens eget kapital ingår härigenom endast den del av dotterföretagens eget kapital som tillkommit efter förvärvet.

Bokslutsdispositioner och obeskattade reserver delas upp i eget kapital och uppskjuten skatteskuld. Uppskjuten skatt hänförlig till årets bokslutsdispositioner ingår i årets resultat. Den uppskjutna skatteskulden har redovisats som avsättning, medan resterande del tillförts koncernens eget kapital.

Om det koncernmässiga anskaffningsvärdet för aktierna överstiger det i förvärvsanalysen upptagna värdet av bolagets nettotillgångar, redovisas skillnaden som koncernmässig goodwill.

Internvinster inom koncernen elimineras i sin helhet.

Vid omräkning av utländska dotterföretag används dagskursmetoden. Detta innebär att balansräkningarna omräknas efter balansdagens valutakurser och att resultaträkningarna omräknas efter periodens genomsnittskurser. De omräkningsdifferenser som därvid uppkommer förs direkt mot koncernens eget kapital.

Innehav utan bestämmande inflytande

Koncernen behandlar transaktioner med innehav utan bestämmande inflytande som transaktioner med koncernens aktieägare. Den andel av tillgångar och skulder, inkl. goodwill som tillhör innehav utan bestämmande inflytande har värderats med utgångspunkt från koncernens anskaffningsvärde vid rörelseförvärvet. Vid förvärv från innehav utan bestämmande inflytande redovisas skillnaden mellan erlagd köpeskilling och den faktiska förvärvade andelen av det redovisade värdet på dotterföretagets nettotillgångar i eget kapital. Vinst och förluster på avyttringar till innehav utan bestämmande inflytande redovisas också i eget kapital. När koncernen inte längre har ett bestämmande inflytande, omvärderas varje kvarvarande innehav till verkligt värde och ändringen i redovisat värde redovisas i koncernens resultaträkning. Det verkliga värdet används som det första redovisade värdet och utgör grund för den fortsatta redovisningen.

Andelar i koncernföretag

I moderbolaget redovisas andelar i koncernföretag initialt till anskaffningsvärdet, vilket inkluderar eventuella transaktionsutgifter som är direkt hänförliga till förvärvet av andelarna. Emissionslikvider och aktieägartillskott läggs till anskaffningsvärdet. Skulle det verkliga värdet vara lägre än det redovisade värdet skrivs andelarna ned till det verkliga värdet om värdenedgången kan antas vara bestående.

Kassaflödesanalys

Kassaflödesanalysen har upprättats enligt den indirekta metoden varvid justering skett för transaktioner som inte medfört in- eller utbetalningar. Som likvida medel klassificeras, förutom kassa- och banktillgodohavanden, tillgodohavande på koncernkonto och kortfristiga likvida placeringar som lätt kan omvandlas till ett känt belopp och som är utsatt för en obetydlig risk för värdefluktuation.

Värderingsprinciper m.m.

Tillgångar, avsättningar och skulder har värderats till anskaffningsvärden om inget annat anges nedan.

Intäktsredovisning

Utförda tjänsteuppdrag till fast pris vinstavräknas i takt med att arbetet utförs. Det innebär att intäkterna redovisas med utgångspunkt från färdigställandegraden. Färdigställandegraden beräknas som nedlagda uppdragsutgifter för utfört arbete i relation till beräknade totala uppdragsutgifter för att fullgöra uppdraget. För uppdrag där utfallet inte kan beräknas på ett tillfredsställande sätt redovisas en intäkt som motsvarar nedlagda kostnader. Befarade förluster kostnadsförs så snart de är kända. Tjänsteuppdrag på löpande räkning intäktsredovisas i takt med att arbetet utförs.

Offentliga bidrag

I de fall ingen framtida prestation för att erhålla bidraget krävs, intäktsredovisas offentliga bidrag då villkoren för att erhålla bidraget är uppfyllda. Offentliga bidrag värderas till det verkliga värdet av det som erhållits eller kommer att erhållas.

Egenutvecklade immateriella anläggningstillgångar

Utvecklingsutgifter redovisas enligt aktiveringsmodellen som immateriell anläggningstillgång då följande kriterier är uppfyllda:

- det är tekniskt och ekonomiskt möjligt att färdigställa tillgången,
- avsikt och förutsättning finns att sälja eller använda tillgången,
- det är sannolikt att tillgången kommer att generera intäkter eller leda till kostnadsbesparingar,
- utgifterna kan beräknas på ett tillfredsställande sätt.

Anskaffningsvärdet för en internt utvecklad immateriell tillgång utgörs av de direkt hänförliga utgifterna som krävs för att tillgången ska kunna användas på det sätt som företagsledningen avsett.

Materiella och immateriella anläggningstillgångar

Materiella och immateriella anläggningstillgångar är redovisade till anskaffningskostnad med avdrag för planmässiga avskrivningar baserade på en bedömning av tillgångarnas nyttjandeperiod.

Följande avskrivningstider tillämpas för både moderbolag och koncernföretag.

Balanserade utvecklingsutgifter	5 år
Goodwill	5 år
Förbättringar på annans fastighet	20 år
Inventarier	5 år

Balanserade utvecklingsutgifter skrivs av utifrån den bedömda nyttjandeperioden på 5 år, vilken baserar sig på analyser av hur lång tid tillgången kommer att tillföra värden till koncernen.

Låneutgifter

Låneutgifter belastar resultatet för det år till vilket de hänförs.

Leasing

Leasingavtal klassificeras antingen som finansiell eller operationell leasing. Finansiell leasing föreligger då de ekonomiska riskerna och förmånerna förknippade med leasingobjektet i all väsentlighet har förts över till leasetagaren. I annat fall är det fråga om operationell leasing. Koncernens samtliga leasingavtal redovisas som operationella leasingavtal, vilket innebär att leasingavgiften fördelas linjärt över leasingperioden.

Finansiella instrument

Finansiella tillgångar och skulder redovisas enligt anskaffningsvärdemetoden.

Långfristiga skulder redovisas till upplupet anskaffningsvärde, vilket motsvarar nuvärdet av framtida betalningar diskonterade med den effektivränta som beräknats vid anskaffningstillfället.

Kortfristiga fordringar redovisas till det lägsta av anskaffningsvärdet och nettoförsäljningsvärdet.

Kortfristiga skulder, vilka förväntas bli reglerade inom 12 månader, redovisas till nominellt belopp.

Fordringar och skulder i utländsk valuta

Fordringar och skulder i utländsk valuta har omräknats till balansdagens kurs. Skillnaden mellan anskaffningsvärde och balansdagens värde har redovisats i resultaträkningen. I den mån fordringar och skulder i utländsk valuta har terminssäkrats omräknas de till terminskurs.

Nedskrivningar

Skulle en indikation om en värdenedgång beträffande en tillgång föreligga fastställs dess återvinningsvärde. Överstiger tillgångens bokförda värde återvinningsvärdet skrivs tillgången ner till detta värde. Återvinningsvärdet definieras som det högsta av marknadsvärdet och nyttjandevärdet. Nyttjandevärdet definieras som nuvärdet av de uppskattade framtida betalningar som tillgången genererar. Nedskrivningar redovisas över resultaträkningen.

Inkomstskatter

Redovisning av inkomstskatt inkluderar aktuell skatt och uppskjuten skatt. Skatten redovisas i resultaträkningen, förutom i de fall den avser poster som redovisas direkt i eget kapital. I sådana fall redovisas även skatten i eget kapital. Uppskjuten skatt redovisas enligt balansräkningsmetoden på alla väsentliga temporära skillnader. En temporär skillnad finns när det bokförda värdet på en tillgång eller skuld skiljer sig från det skattemässiga värdet.

Uppskjuten skatt beräknas med tillämpning av den skattesats som har beslutats eller aviserats per balansdagen.

Uppskjutna skattefordringar redovisas i den omfattning det är troligt att framtida skattemässiga överskott kommer att finnas mot vilka de temporära skillnaderna kan nyttjas.

Ersättningar till anställda - pensioner

Koncernens pensionsplaner för ersättning efter avslutad anställning omfattar endast avgiftsbestämda pensionsplaner.

I avgiftsbestämda planer betalar företaget fastställda avgifter till en separat juridisk enhet. När avgiften är betalad har företaget inga ytterligare förpliktelser. Premien redovisas som kostnad i takt med att pensionen tjänas in.

Not 2 Uppskattningar och bedömningar

För att upprätta finansiella rapporter gör företagsledningen bedömningar och uppskattningar som påverkar de redovisade beloppen av tillgångar och skulder, infäkter och kostnader. Verkligt utfall kan avvika från dessa uppskattningar och bedömningar. De uppskattningar och antaganden som kan komma att leda till risk för väsentliga justeringar i redovisade värden är främst värdering av goodwill i koncernen och aktier i dotterföretag samt relaterade fordringar i moderbolaget.

Varje år prövas om det finns någon indikation på att tillgångars värde är lägre än det redovisade värdet. Finns en indikation så beräknas tillgångens återvinningsvärde, vilket är det högsta av tillgångens verkliga värde med avdrag för försäljningskostnader och nyttjandevärdet.

UPPLYSNINGAR TILL ENSKILDA POSTER

Not 3 Inköp och försäljning inom koncernen

	Moderbolaget	
	2023	2022
Andel av försäljningen som avser koncernföretag	100%	100%
Andel av inköpen som avser koncernföretag	89%	88%

Not 4 Övriga rörelseintäkter

	Koncernen		Moderbolaget	
	2023	2022	2023	2022
Erhållna bidrag för personal	16 521	16 084	0	2 306
Kursvinster	3 627	0	0	0
Övrigt	193 108	0	0	0
Summa	213 256	16 084	0	2 306

Not 5 Leasingavgifter

	Koncernen		Moderbolaget	
	2023	2022	2023	2022
Operationell leasing, inkl. hyra för lokal				
Leasingavgifter, årets kostnad	698 693	323 516	625 406	168 380
<i>Aterstående leasingavgifter förfaller enligt följande:</i>				
Inom ett år	543 343	86 196	533 112	0
Senare än ett år men inom fem år	666 390	42 910	666 390	0
Senare än fem år	0	0	0	0
Summa	1 209 733	129 106	1 199 502	0

Not 6 Ersättning till revisorer

	Koncernen		Moderbolaget	
	2023	2022	2023	2022
Arvoden och kostnadsersättningar				
Balansen HB				
Revisionsuppdraget	246 683	139 600	120 432	38 700
Revisionsverksamhet utöver revisionsuppdraget	0	8 000	0	8 000
	246 683	147 600	120 432	46 700
Annan revisionsbyrå				
Revisionsuppdraget	0	39 709	0	0
	0	39 709	0	0
Summa	246 683	187 309	120 432	46 700

Not 7 Medelantalet anställda samt löner och andra ersättningar

	2023		2022	
	Antal anställda	Varav män	Antal anställda	Varav män
Medelantalet anställda				
Moderbolaget				
Sverige	6	4	6	3
Dotterföretag				
Sverige	26	17	30	19
Norge	0	0	0	0
Totalt dotterföretag	26	17	30	19
Koncernen totalt	32	21	36	22

	2023		2022	
	Kvinnor	Män	Kvinnor	Män
Företagsledningen				
Styrelsen	0	2	0	2

	2023		2022	
	Löner och ersättningar	Löner och ersättningar	Löner och ersättningar	Löner och ersättningar
Personalkostnader				
Moderbolaget				
<i>Styrelse och verkställande direktör</i>				
Löner och andra ersättningar	424 902		810 000	
Pensionskostnad	105 665		111 960	
<i>Övriga anställda</i>				
Löner och andra ersättningar	4 772 638		3 990 757	
Pensionskostnad	657 299		752 820	
Sociala avgifter	1 943 305		1 810 056	
	7 903 809		7 475 593	

Dotterföretag

Styrelse och verkställande direktör

Löner och andra ersättningar	5 000	532 275
Pensionskostnad	0	23 137

Övriga anställda

Löner och andra ersättningar	15 838 754	16 459 679
Pensionskostnad	1 685 712	1 663 824

Sociala avgifter	5 463 391	5 783 128
	22 992 857	24 462 043

Summa koncernen	30 896 666	31 937 636
------------------------	-------------------	-------------------

Not 8 Skatt på årets resultat

	Koncernen		Moderbolaget	
	2023	2022	2023	2022
Aktuell skatt	-1 164 390	-1 259 833	-86 459	0
Uppskjuten skatt	-324 038	556 858	0	0
Summa	-1 488 428	-702 975	-86 459	0
<i>Teoretisk skatt</i>				
Redovisat resultat före skatt	2 625 053	1 391 464	-53 458	-554 513
Skatt enligt gällande skattesats, 20,6%	-540 761	-286 642	11 012	114 230
<i>Avstämning av redovisad skatt</i>				
Effekt av utländsk skattesats	682	-19 323	0	0
Effekt av ej avdragsgilla kostnader	-486 317	-447 805	-97 574	-167 622
Effekt av ej skattepliktiga intäkter	2 115	4	103	0
Effekt av ändrad skattesats	0	3 558	0	0
Effekt av schablonintäkt periodiseringsfond	-14 806	-7 395	0	0
Effekt av ej värderade underskottsavdrag	-449 181	0	0	0
Effekt av utnyttjade tidigare ej värderade underskottsavdrag	0	54 628	0	53 392
Effekt från tidigare år	-160	0	0	0
Summa	-1 488 428	-702 975	-86 459	0

De skattemässiga underskottsavdragen i koncernen uppgår till 1 627 tkr (1 974 tkr). I moderbolaget uppgår de skattemässiga underskottsavdragen till 0 tkr (352 tkr). Samtliga skattemässiga underskottsavdrag löper utan tidsbegränsning.

Not 9 Balanserade utvecklingsutgifter

	Koncernen	
	2023-12-31	2022-12-31
Ingående anskaffningsvärde	2 877 461	2 301 507
Inköp	130 325	575 954
Utgående ackumulerade anskaffningsvärden	3 007 786	2 877 461
Ingående avskrivningar	-1 080 732	-827 021
Årets avskrivningar	-391 827	-253 711
Utgående ackumulerade avskrivningar	-1 472 559	-1 080 732
Redovisat värde	1 535 227	1 796 729

Not 10 Goodwill

	Koncernen	
	2023-12-31	2022-12-31
Ingående anskaffningsvärde	8 594 851	8 567 416
Årets omräkningsdifferens	0	27 435
Utgående ackumulerade anskaffningsvärden	8 594 851	8 594 851
Ingående avskrivningar	-5 156 923	-3 426 985
Årets avskrivningar	-1 718 964	-1 717 807
Årets omräkningsdifferens	0	-12 131
Utgående ackumulerade avskrivningar	-6 875 887	-5 156 923
Redovisat värde	1 718 964	3 437 928

Not 11 Förbättringar på annans fastighet

	Koncernen	
	2023-12-31	2022-12-31
Ingående anskaffningsvärde	137 120	137 120
Utgående ackumulerade anskaffningsvärden	137 120	137 120
Ingående avskrivningar	-29 709	-15 997
Årets avskrivningar	-13 713	-13 712
Utgående ackumulerade avskrivningar	-43 422	-29 709
Redovisat värde	93 698	107 411

Not 12 Inventarier, verktyg och installationer

	Koncernen		Moderbolaget	
	2023-12-31	2022-12-31	2023-12-31	2022-12-31
Ingående anskaffningsvärde	652 515	652 515	134 091	134 091
Utgående ackumulerade anskaffningsvärden	652 515	652 515	134 091	134 091
Ingående avskrivningar	-539 281	-498 631	-31 231	-4 413
Årets avskrivningar	-37 192	-40 650	-26 818	-26 818
Utgående ackumulerade avskrivningar	-576 473	-539 281	-58 049	-31 231
Redovisat värde	76 042	113 234	76 042	102 860

Not 13 Andelar i koncernföretag

Moderbolaget					Redovisat värde	
Företag	Organisationsnummer	Säte	Antal	Kapitalandel	2023-12-31	2022-12-31
Incendó Consulting AB	556866-8445	Stockholm	50 000	100%	6 234 807	5 634 807
Liquid Logistics AS	997533046	Norge	100	100%	0	1 237 320
Liquid Logistics i Stockholm AB	556683-5939	Stockholm	1 000	100%	5 100 000	5 100 000
Westerling&Holm Consulting AB	556767-8080	Stockholm	1 000	100%	5 100 000	5 100 000
Revent Consulting AB	559293-2932	Stockholm	283	56,6%	1 583 500	28 300
					18 018 307	17 100 427

	Moderbolaget	
	2023-12-31	2022-12-31
Ingående anskaffningsvärde	17 100 427	17 478 355
Investering i dotterföretag	1 155 200	0
Aktieägarfillskott	1 000 000	0
Avveckling dotterföretag	-1 237 320	0
Årets nedskrivning	0	-377 928
Redovisat värde	18 018 307	17 100 427

Not 14 Uppskjutna skattefordringar

	Koncernen	
	2023-12-31	2022-12-31
Ingående anskaffningsvärde	7 892	6 326
Årets förändring via resultaträkningen	-7 505	1 361
Årets omräkningsdifferens	-387	205
Redovisat värde	0	7 892

Not 15 Förutbetalda kostnader och upplupna intäkter

	Koncernen		Moderbolaget	
	2023-12-31	2022-12-31	2023-12-31	2022-12-31
Förutbetalda kostnader	6 107 210	1 656 527	251 398	123 943
Upparbetad men ej faktuerad intäkt	321 511	508 765	0	0
Upplupna intäkter	2 769 901	4 536 222	0	0
Redovisat värde	9 198 622	6 701 514	251 398	123 943

Not 16 Eget kapital

Antalet aktier uppgår till 500 och kvotvärdet är 100 kronor per aktie.

Not 17 Uppskjutna skatteskulder

	Koncernen	
	2023-12-31	2022-12-31
Ingående redovisat värde	171 850	727 347
Årets förändring via resultaträkningen	316 533	-555 497
Redovisat värde	488 383	171 850

Temporära skillnader återfinns i följande poster.

Koncernen	Uppskjuten skattefordran		Uppskjuten skatteskuld	
	2023-12-31	2022-12-31	2023-12-31	2022-12-31
Anläggningstillgångar	215 828	269 628	0	0
Periodiseringsfonder	0	0	704 211	768 610
Övrigt	0	7 892	0	0
Skattemässiga underskottsavdrag	0	327 132	0	0
Summa	215 828	604 652	704 211	768 610
Nettoredovisas	-215 828	-596 760	-215 828	-596 760
Redovisat värde	0	7 892	488 383	171 850

Not 18 Skulder

	Koncernen		Moderbolaget	
	2023-12-31	2022-12-31	2023-12-31	2022-12-31
Skulder som förfaller inom ett år från balansdagen	1 000 000	5 026 126	1 000 000	5 026 126
Skulder som förfaller inom två till fem år från balansdagen	0	1 000 000	0	1 000 000
Skulder som förfaller senare än fem år från balansdagen	0	0	0	0
<i>Summa skulder till kreditinstitut</i>	<i>1 000 000</i>	<i>6 026 126</i>	<i>1 000 000</i>	<i>6 026 126</i>
Övriga skulder förfaller inom ett år från balansdagen	1 731 125	0	1 731 125	0
Övriga skulder förfaller inom två till fem år från balansdagen	0	2 571 530	0	2 571 530
	2 731 125	8 597 656	2 731 125	8 597 656

Not 19 Checkräkningskredit

	Koncernen		Moderbolaget	
	2023-12-31	2022-12-31	2023-12-31	2022-12-31
Beviljad checkräkningskredit uppgår till	4 500 000	4 500 000	4 500 000	4 500 000
Outnyttjad kredit på balansdagen	-4 500 000	-473 874	-4 500 000	-473 874
Utnyttjad kredit på balansdagen	0	4 026 126	0	4 026 126

Not 20 Upplupna kostnader och förutbetalda intäkter

	Koncernen		Moderbolaget	
	2023-12-31	2022-12-31	2023-12-31	2022-12-31
Personalrelaterade kostnader	1 987 747	1 951 413	511 688	276 982
Upplupna räntekostnader	23 562	125 164	23 562	125 164
Övriga upplupna kostnader	496 917	1 671 950	205 567	31 004
Förutbetalda intäkter	1 588 153	1 762 368	0	0
Redovisat värde	4 096 379	5 510 895	740 817	433 150

Not 21 Ej kassaflödespåverkande poster

	Koncernen		Moderbolaget	
	2023-12-31	2022-12-31	2023-12-31	2022-12-31
Avskrivningar	2 161 694	2 025 880	26 818	26 818
Omräkningsdifferens interna transaktioner	49 673	-27 190	0	0
Resultat vid avveckling av dotterföretag	186 137	0	0	0
Summa	2 397 504	1 998 690	26 818	26 818

ÖVRIGA UPPLYSNINGAR

Not 22 Ställda säkerheter

	Koncernen		Moderbolaget	
	2023-12-31	2022-12-31	2023-12-31	2022-12-31
<i>Ställda säkerheter för skulder till kreditinstitut</i>				
Företagsinteckningar	5 000 000	5 000 000	5 000 000	5 000 000
Spärrade banktillgodohavanden	25 000	25 000	0	0
Summa	5 025 000	5 025 000	5 000 000	5 000 000

Not 23 Koncernuppgifter

W&H Group AB är dotterföretag till Wherp Holding AB, 559291-2264 med säte i Stockholm. Övergripande koncernredovisning, i vilken denna koncern ingår, upprättas av W&H Solutions Holding AB, 559440-0987.

Not 24 Nyckeltalsdefinitioner

Rörelsemarginal

Rörelseresultat i procent av nettoomsättningen

Balansomslutning

Totala tillgångar

Soliditet

Justerat eget kapital i procent av balansomslutningen

Not 25 Resultatdisposition

(Belopp i kr)

Förslag till disposition av bolagets vinst

Till bolagsstämmans förfogande står:

balanserad vinst	1 113 748
årets resultat	-139 917
	<hr/>
	973 831


Styrelsen föreslår att:

i ny räkning överföres	973 831
	<hr/>
	973 831

Stockholm den 28 juni 2024




Claes Völcker
Styrelseordförande



Tomas Holm
Verkställande direktör

Min revisionsberättelse har lämnats den 28 juni 2024



Helena Dale
Auktoriserad revisor

REVISIONSBERÄTTELSE

Till bolagsstämman i W&H Group AB
Org.nr. 556922-7050

Rapport om årsredovisningen och koncernredovisningen

Uttalanden

Jag har utfört en revision av årsredovisningen och koncernredovisningen för W&H Group AB för år 2023.

Enligt min uppfattning har årsredovisningen och koncernredovisningen upprättats i enlighet med årsredovisningslagen och ger en i alla väsentliga avseenden rättvisande bild av moderbolagets och koncernens finansiella ställning per den 31 december 2023 och av dessas finansiella resultat och kassaflöde för året enligt årsredovisningslagen. Förvaltningsberättelsen är förenlig med årsredovisningens och koncernredovisningens övriga delar.

Jag tillstyrker därför att bolagsstämman fastställer resultaträkningen och balansräkningen för moderbolaget och för koncernen.

Grund för uttalanden

Jag har utfört revisionen enligt International Standards on Auditing (ISA) och god revisionssed i Sverige. Mitt ansvar enligt dessa standarder beskrivs närmare i avsnittet "Revisorns ansvar". Jag är oberoende i förhållande till moderbolaget och koncernen enligt god revisorssed i Sverige och har i övrigt fullgjort mitt yrkesetiska ansvar enligt dessa krav.

Jag anser att de revisionsbevis jag har inhämtat är tillräckliga och ändamålsenliga som grund för mina uttalanden.

Styrelsens och verkställande direktörens ansvar

Det är styrelsen och verkställande direktören som har ansvaret för att årsredovisningen och koncernredovisningen upprättas och att de ger en rättvisande bild enligt årsredovisningslagen. Styrelsen och verkställande direktören ansvarar även för den interna kontroll som de bedömer är nödvändig för att upprätta en årsredovisning och koncernredovisning som inte innehåller några väsentliga felaktigheter, vare sig dessa beror på oegentligheter eller misstag.

Vid upprättandet av årsredovisningen och koncernredovisningen ansvarar styrelsen och verkställande direktören för bedömningen av bolagets och koncernens förmåga att fortsätta verksamheten. De upplyser, när så är tillämpligt, om förhållanden som kan påverka förmågan att fortsätta verksamheten och att använda antagandet om fortsatt drift. Antagandet om fortsatt drift tillämpas dock inte om styrelsen och verkställande direktören avser att likvidera bolaget, upphöra med verksamheten eller inte har något realistiskt alternativ till att göra något av detta.

Revisorns ansvar

Mina mål är att uppnå en rimlig grad av säkerhet om huruvida årsredovisningen och koncernredovisningen som helhet inte innehåller några väsentliga felaktigheter, vare sig dessa beror på oegentligheter eller misstag, och att lämna en revisionsberättelse som innehåller mina uttalanden. Rimlig säkerhet är en hög grad av säkerhet, men är ingen garanti för att en revision som utförs enligt ISA och god revisionssed i Sverige alltid kommer att upptäcka en väsentlig felaktighet om en sådan finns. Felaktigheter kan uppstå på grund av oegentligheter eller misstag och anses vara väsentliga om de enskilt eller tillsammans rimligen kan förväntas påverka de ekonomiska beslut som användare fattar med grund i årsredovisningen och koncernredovisningen.

En ytterligare beskrivning av mitt ansvar för revisionen av årsredovisningen och koncernredovisningen finns på Revisorsinspektionens webbplats:

www.revisorsinspektionen.se/revisornsansvar. Denna beskrivning är en del av revisionsberättelsen.

Rapport om andra krav enligt lagar och andra författningar

Uttalanden

Utöver min revision av årsredovisningen och koncernredovisningen har jag även utfört en revision av styrelsens och verkställande direktörens förvaltning för W&H Group AB för år 2023 samt av förslaget till dispositioner beträffande bolagets vinst eller förlust.

Jag tillstyrker att bolagsstämman disponerar vinsten enligt förslaget i förvaltningsberättelsen och beviljar styrelsens ledamöter och verkställande direktören ansvarsfrihet för räkenskapsåret.

Grund för uttalanden

Jag har utfört revisionen enligt god revisionssed i Sverige. Mitt ansvar enligt denna beskrivs närmare i avsnittet "Revisorns ansvar". Jag är oberoende i förhållande till moderbolaget och koncernen enligt god revisorssed i Sverige och har i övrigt fullgjort mitt yrkesetiska ansvar enligt dessa krav.

Jag anser att de revisionsbevis jag har inhämtat är tillräckliga och ändamålsenliga som grund för mina uttalanden.

Styrelsens och verkställande direktörens ansvar

Det är styrelsen som har ansvaret för förslaget till dispositioner beträffande bolagets vinst eller förlust. Vid förslag till utdelning innefattar detta bland annat en bedömning av om utdelningen är försvarlig med hänsyn till de krav som bolagets och koncernens verksamhetsart, omfattning och risker ställer på storleken av bolagets och koncernens egna kapital, konsolideringsbehov, likviditet och ställning i övrigt.

Styrelsen ansvarar för bolagets organisation och förvaltningen av bolagets angelägenheter. Detta innefattar bland annat att fortlöpande bedöma bolagets och koncernens ekonomiska situation och att tillse att bolagets organisation är utformad så att bokföringen, medelsförvaltningen och bolagets ekonomiska angelägenheter i övrigt kontrolleras på ett betryggande sätt. Verkställande direktören ska sköta den löpande förvaltningen enligt styrelsens riktlinjer och anvisningar och bland annat vidta de åtgärder som är nödvändiga för att bolagets bokföring ska fullgöras i överensstämmelse med lag och för att medelsförvaltningen ska skötas på ett betryggande sätt.

Revisorns ansvar

Mitt mål beträffande revisionen av förvaltningen, och därmed mitt uttalande om ansvarsfrihet, är att inhämta revisionsbevis för att med en rimlig grad av säkerhet kunna bedöma om någon styrelseledamot eller verkställande direktören i något väsentligt avseende:

- företagit någon åtgärd eller gjort sig skyldig till någon försummelse som kan föranleda ersättningsskyldighet mot bolaget, eller
- på något annat sätt handlat i strid med aktiebolagslagen, årsredovisningslagen eller bolagsordningen.


Mitt mål beträffande revisionen av förslaget till dispositioner av bolagets vinst eller förlust, och därmed mitt uttalande om detta, är

att med rimlig grad av säkerhet bedöma om förslaget är förenligt med aktiebolagslagen.

Rimlig säkerhet är en hög grad av säkerhet, men ingen garanti för att en revision som utförs enligt god revisionssed i Sverige alltid kommer att upptäcka åtgärder eller försummelser som kan föranleda ersättningsskyldighet mot bolaget, eller att ett förslag till dispositioner av bolagets vinst eller förlust inte är förenligt med aktiebolagslagen.

En ytterligare beskrivning av mitt ansvar för revisionen av förvaltningen finns på Revisorsinspektionens webbplats: www.revisorsinspektionen.se/revisornsansvar. Denna beskrivning är en del av revisionsberättelsen.

Stockholm den 28 juni 2024



Helena Dale

Auktoriserad revisor

2024071217143