

# Årsredovisning

## ECI East AB

Organisationsnummer: 556966-9772  
Räkenskapsår: 2024-01-01 - 2024-12-31

Styrelsen avger följande årsredovisning.

Innehåll	Sida
Förvaltningsberättelse	2
Resultaträkning	4
Balansräkning	5
Noter	7

Om inte annat särskilt anges, redovisas alla belopp i hela svenska kronor. Uppgifter inom parentes avser föregående år.


Företagets säte: Stockholm

### Fastställelseintyg

Jag intygar att resultaträkningen och balansräkningen har fastställts på årsstämman 2025-06-16.

Jag intygar att innehållet i dessa handlingar överensstämmer med originalen och att originalen undertecknats av samtliga personer som enligt lag ska underteckna dessa.

Dmitry Kuraev  
Styrelseledamot  
2025-06-16  
Stockholm



## Förvaltningsberättelse

### Verksamheten

#### Allmänt om verksamheten

Företaget registrerades år 2014 och bedriver sedan dess analys och rådgivning inom medieoptimering, media audit och därmed förenlig verksamhet.

#### Väsentliga händelser under räkenskapsåret

Räkenskapsåret 2024 har för ECl East AB präglats av ett negativt resultat, där bolagets totala kostnader har överstigit intäkterna. Detta beror främst på bolagets verksamhetsstruktur, där huvuddelen av den expertisen som krävs för leverans av våra rapporter och analyser finns globalt. En stor del av dessa experter är knutna till ECl East genom retainer-baserade konsultavtal. Dessa avtal kan inte alltid sägas upp med kort varsel. Våra internationella medieexperter är bolagets viktigaste tillgång och en förutsättning för fortsatt hög kvalitet i våra leveranser. Under året har de samlade konsult- och personalkostnaderna därför varit högre än omsättningen. Ledningen ser dock dessa investeringar i kompetens som nödvändiga för att möjliggöra såväl nuvarande som framtida uppdrag. För 2025 är bolagets huvudsakliga prioritet att balansera intäkter och konsultkostnader genom att:

- Förlänga och utöka nuvarande kunduppdrag till nya marknader och projekt,
- Skapa mer flexibla avtal med konsulter och experter.

Bolaget är optimistiskt att dessa åtgärder ska leda till ett förbättrat finansiellt resultat, samtidigt som vi kan upprätthålla vår internationella kompetens och leverans kvalitet.

### Flerårsöversikt

	2024-01-01 -2024-12-31	2023-01-01 -2023-12-31	2022-01-01 -2022-12-31	2021-01-01 -2021-12-31
Nettoomsättning (kr)	2 650 014	3 467 394	2 710 634	2 759 176
Resultat efter finansiella poster (kr)	-142 618	727 681	232 836	4 880
Soliditet (%)	89,0	69,2	26,6	19,0

### Nyckeltalsdefinitioner

#### Nettoomsättning

Rörelsens huvudintäkter, fakturerade kostnader, sidointäkter samt intäktskorrigeringar.

#### Resultat efter finansiella poster

Resultat efter finansiella intäkter och kostnader men före bokslutsdispositioner och skatter.

#### Balansomslutning

Företagets samlade tillgångar.

#### Soliditet (%)

Justerat eget kapital (eget kapital och obeskattade reserver med avdrag för uppskjuten skatt) i procent av balansomslutning.

### Förändringar i eget kapital

	Aktie- kapital	Balanserat resultat	Årets resultat	Summa
<b>Belopp vid årets ingång</b>	50 000	243 529	577 790	871 319
Balanseras i ny räkning		577 790	-577 790	0
Årets resultat			-142 618	-142 618
<b>Belopp vid årets utgång</b>	50 000	821 319	-142 618	728 701

### Resultatdisposition

Till årsstämman förfogande står följande medel (kr):

Balanserat resultat	821 319
Årets resultat	-142 618
<b>Medel att disponera</b>	<b>678 701</b>

Styrelsen föreslår att medlen disponeras enligt följande (kr):

Balanseras i ny räkning	678 701
<b>Summa</b>	<b>678 701</b>

## Resultaträkning

	Not	2024-01-01 2024-12-31	2023-01-01 2023-12-31
<i>Rörelseintäkter, lagerförändringar m.m.</i>			
Nettoomsättning		2 650 014	3 467 394
Övriga rörelseintäkter		76 871	82 608
<b>Summa rörelseintäkter, lagerförändringar m.m.</b>		<b>2 726 885</b>	<b>3 550 002</b>
<i>Rörelsekostnader</i>			
Råvaror och förnödenheter		-1 077 728	-772 699
Övriga externa kostnader		-318 290	-500 401
Personalkostnader		-1 435 267	-1 528 141
Övriga rörelsekostnader		-32 372	0
<b>Summa rörelsekostnader</b>		<b>-2 863 657</b>	<b>-2 801 241</b>
<b>Rörelseresultat</b>		<b>-136 772</b>	<b>748 761</b>
<i>Finansiella poster</i>			
Övriga ränteintäkter och liknande resultatposter		-5 842	-4 519
Räntekostnader och liknande resultatposter		-4	-16 561
<b>Summa finansiella poster</b>		<b>-5 846</b>	<b>-21 080</b>
<b>Resultat efter finansiella poster</b>		<b>-142 618</b>	<b>727 681</b>
<b>Resultat före skatt</b>		<b>-142 618</b>	<b>727 681</b>
Skatt på årets resultat		0	-149 891
<b>Årets resultat</b>		<b>-142 618</b>	<b>577 790</b>

## Balansräkning

	Not	2024-12-31	2023-12-31
<b>TILLGÅNGAR</b>	1		
<b>Anläggningstillgångar</b>			
<i>Finansiella anläggningstillgångar</i>			
Andelar i koncernföretag	2	5 661	5 661
<b>Summa finansiella anläggningstillgångar</b>		<b>5 661</b>	<b>5 661</b>
<b>Summa anläggningstillgångar</b>		<b>5 661</b>	<b>5 661</b>
<b>Omsättningstillgångar</b>			
<i>Kortfristiga fordringar</i>			
Kundfordringar		180 251	343 896
Övriga fordringar		35 420	57 809
Förutbetalda kostnader och upplupna intäkter		448 362	0
<b>Summa kortfristiga fordringar</b>		<b>664 033</b>	<b>401 705</b>
<i>Kassa och bank</i>			
Kassa och bank		263 513	999 136
<b>Summa kassa och bank</b>		<b>263 513</b>	<b>999 136</b>
<b>Summa omsättningstillgångar</b>		<b>927 546</b>	<b>1 400 841</b>
<b>SUMMA TILLGÅNGAR</b>		<b>933 207</b>	<b>1 406 502</b>

## Balansräkning

	Not	2024-12-31	2023-12-31
<b>EGET KAPITAL OCH SKULDER</b>	<b>1</b>		
<b>Eget kapital</b>			
<i>Bundet eget kapital</i>			
Aktiekapital		50 000	50 000
<b>Summa bundet eget kapital</b>		<b>50 000</b>	<b>50 000</b>
<i>Fritt eget kapital</i>			
Balanserat resultat		821 319	243 529
Årets resultat		-142 618	577 790
<b>Summa fritt eget kapital</b>		<b>678 701</b>	<b>821 319</b>
<b>Summa eget kapital</b>		<b>728 701</b>	<b>871 319</b>
<b>Obeskattade reserver</b>			
Periodiseringsfonder		128 000	128 000
<b>Summa obeskattade reserver</b>		<b>128 000</b>	<b>128 000</b>
<b>Kortfristiga skulder</b>			
Leverantörsskulder		0	6 486
Skatteskulder		-24 449	66 511
Övriga skulder		76 753	316 061
Upplupna kostnader och förutbetalda intäkter		24 202	18 125
<b>Summa kortfristiga skulder</b>		<b>76 506</b>	<b>407 183</b>
<b>SUMMA EGET KAPITAL OCH SKULDER</b>		<b>933 207</b>	<b>1 406 502</b>

## Noter

### Not 1. Redovisnings- och värderingsprinciper

#### Allmänna upplysningar


Årsredovisningen är upprättad i enlighet med årsredovisningslagen och BFNAR 2016:10 Årsredovisning i mindre företag.

### Not 2. Andelar i koncernföretag

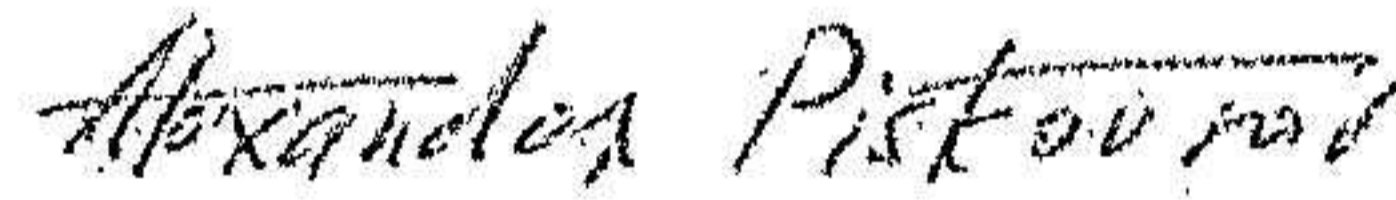
	2024-12-31	2023-12-31
Ingående anskaffningsvärden	5 661	5 661
Utgående anskaffningsvärden	5 661	5 661
Redovisat värde	5 661	5 661

Företagets namn	Org.nr.	Säte	Antal andelar	Kapitalandel (%)	Redovisat värde (tkr)
ECI RUS, Moscow	119435	Ryssland	100	100,0	5 661

Stockholm

  
Dmitry Kuraev  
Styrelseordförande  
2025-06-16

Alexandre Jurevic Piskounov  
2025-06-16



Natalia Valerevna Rossina  
2025-06-16

