

Årsredovisning
för
Moon Rover AB

559413-8439

Räkenskapsåret


2024-01-01 - 2024-12-31

Fastställelseintyg

Undertecknad styrelseledamot i Moon Rover AB intygar, dels att denna kopia av årsredovisningen stämmer överens med originalet, dels att resultaträkningen och balansräkningen i årsredovisningen har fastställts på årsstämman den 6:e mars 2025. Årsstämman beslutade att godkänna styrelsens förslag till resultatdisposition.

Stockholm, den 6:e mars 2025.

Julien Wera



Årsredovisning

för

Moon Rover AB

559413-8439

Räkenskapsåret

2024-01-01 - 2024-12-31

Innehållsförteckning

Förvaltningsberättelse	1
Resultaträkning	3
Balansräkning	4
Noter	6

Styrelsen och verkställande direktören för Moon Rover AB avger följande årsredovisning för räkenskapsåret 2024-01-01 - 2024-12-31.

Årsredovisningen är upprättad i svenska kronor, SEK. Om inte annat särskilt anges, redovisas alla belopp i hela kronor (kr). Uppgifter inom parentes avser föregående år.

Förvaltningsberättelse

Information om verksamheten

Moon Rover AB är ett spelutvecklingsföretag som bygger spel, för datorer, spelkonsoller och alla andra relevanta format, baserat på existerande eller helt nya underhållningsformat. Företaget har sitt säte i Stockholm.

Väsentliga händelser under räkenskapsåret

Översikt

Under sitt andra verksamhetsår har Moon Rover AB genom sin första sådd-runda erhållit en finansiering om 38,5mkr (\$3,5M) från sin första externa part NCSOFT Corporation. I anslutning till investeringsrundan offentliggjordes utvecklandet av *Project Aldous* - ett aktionbetonat multiplayer spel för PC och spelkonsoller. Den extra finansieringen har möjliggjort att Moon Rover AB har kunnat utöka utvecklingsteamet och därmed accelerera produktionen av *Project Aldous*.

Framtidsutsikter

Framöver räknar Moon Rover AB med att utöka sin kapacitet för FoU och därigenom nå sin vision om att, när tiden är inne, släppa en produkt av högsta möjliga kvalitet till den ständigt växande spelmarknaden.

Slutsats

Ledningen är stolt över att ha åstadkommit snabb tillväxt och utveckling i företaget under räkenskapsåret, trots rådande svårigheter inom spelindustrin i stort. Vi ser fram emot att fortsätta bygga på dessa stabila grunder tillsammans med våra anställda, partners och ägare under kommande år.

Ägarförhållanden

Ägare vars innehav är större än 10% av det totala antalet aktier är: Julien Wera, Benjamin Graham Keen, Jamie Graham Keen och NCSOFT Corporation.

Flerårsöversikt (Tkr)	2024	2022/23 (13 mån)
Nettoomsättning	859	156
Balansomslutning	31 624	3 468
Soliditet (%)	87,79	-33,41

Under en uppstartsfas har Moon Rover AB utfört konsulttjänster åt andra bolag. Detta har upphört i och med att bolaget erhållit finansiering och därmed kunnat fokusera sina resurser på utvecklingen av sin produkt. Perioden som konsulttjänster utförts har varit längre under 2024 än under 2023, därav har nettoomsättningen ökat med mer än 30%.

Förändringar i eget kapital

En rättelse av ingående värden för Övrigt bundet eget kapital, Balanserat resultat och Årets resultat har gjorts, Not 1

	Aktie- kapital	Övrigt bundet eget kapital	Övrigt fritt eget kapital	Årets resultat	Totalt
Belopp vid årets ingång	25 000	0	100 000	-73 804	51 196
Justering av ingående värden		2 978 895	-2 978 895	-1 209 880	-1 209 880
Balanseras i ny räkning			-1 283 684	1 283 684	0
Nyemission	7 292		36 811 407		36 818 699
Utgifter vid nyemission			-394 600		-394 600
Fond för utvecklingsutgifter		7 331 566	-7 331 566		0
Årets resultat				-7 502 112	-7 502 112
Belopp vid årets utgång	32 292	10 310 461	24 922 662	-7 502 112	27 763 303

Villkorade, ännu ej återbetalda, aktieägartillskott uppgår per balansdagen till 100 000Kr (100 000kr).

Förslag till vinstdisposition

Styrelsen föreslår att till förfogande stående vinstmedel (kronor):

Fri överkursfond	36 416 807
Ansamlad förlust	-11 494 145
Fond för utvecklingsutgifter	10 310 461
Årets förlust	-7 502 112
	27 731 011
disponeras så att i ny räkning överföres	27 731 011
	27 731 011

Företagets resultat och ställning i övrigt framgår av efterföljande resultat- och balansräkning med noter.

Resultaträkning

Not

2024-01-01
-2024-12-31

2022-12-20
-2023-12-31
(13 mån)

Rörelsens intäkter

Nettoomsättning		859 111	156 499
Aktiverat arbete för egen räkning		7 331 566	2 595 681
Övriga rörelseintäkter		7 055	0
		8 197 732	2 752 180

Rörelsens kostnader

Direkta kostnader		155 243	0
Övriga externa kostnader		-5 067 479	-1 442 552
Personalkostnader	2	-10 978 027	-2 593 312
Övriga rörelsekostnader		-11 174	0
		-15 901 437	-4 035 864
Rörelseresultat		-7 703 705	-1 283 684

Resultat från finansiella poster

Övriga ränteintäkter och liknande resultatposter		201 593	0
		201 593	0

Resultat efter finansiella poster

-7 502 112 -1 283 684

Resultat före skatt

-7 502 112 -1 283 684

Årets resultat

-7 502 112 -1 283 684

Balansräkning

Not

2024-12-31

2023-12-31

TILLGÅNGAR

Anläggningstillgångar

Immateriella anläggningstillgångar

Balanserade utgifter för utvecklingsarbeten och liknande arbeten

3

10 310 461

2 978 895

10 310 461

2 978 895

Summa anläggningstillgångar

10 310 461

2 978 895

Omsättningstillgångar

Kortfristiga fordringar

Kundfordringar

0

100 625

Övriga fordringar

158 067

376 894

Förutbetalda kostnader och upplupna intäkter

325 792

4 688

483 859

482 207

Kassa och bank

20 829 319

6 827

Summa omsättningstillgångar

21 313 178

489 034

SUMMA TILLGÅNGAR

31 623 639

3 467 929

Balansräkning

Not

2024-12-31

2023-12-31

EGET KAPITAL OCH SKULDER

Eget kapital

Bundet eget kapital

Aktiekapital

32 292

25 000

Fond för utvecklingsutgifter

10 310 461

2 978 895

10 342 753

3 003 895

Fritt eget kapital

Fri överkursfond

36 416 807

0

Balanserad vinst eller förlust

-11 494 145

-2 878 895

Årets resultat

-7 502 112

-1 283 684

17 420 550

-4 162 579

Summa eget kapital

27 763 303

-1 158 684

Kortfristiga skulder

Leverantörsskulder

305 493

2 044 773

Övriga skulder

820 139

18 410

Upplupna kostnader och förutbetalda intäkter

2 734 704

2 563 430

Summa kortfristiga skulder

3 860 336

4 626 613

SUMMA EGET KAPITAL OCH SKULDER

31 623 639

3 467 929

Noter

Not 1 Redovisnings- och värderingsprinciper

Allmänna upplysningar

Årsredovisningen är upprättad i enlighet med årsredovisningslagen och BFNAR 2012:1 Årsredovisning och koncernredovisning (K3).

Fordringar och skulder i utländsk valuta har värderats till balansdagens kurs. Kursvinster och kursförluster på rörelsefordringar och rörelseskulder redovisas i rörelseresultatet medan kursvinster och kursförluster på finansiella fordringar och skulder redovisas som finansiella poster.

För säkring av tillgång eller skuld mot valutakursrisk används valutaterminer.

Redovisningsprinciperna är oförändrade jämfört med föregående år.

Rättelser av fel

Denna årsredovisning innehåller rättelser av ingående värden från föregående räkenskapsår (2022-12-10 - 2023-12-31) enligt nedan:

- Avsättning till fond för utvecklingsutgifter saknades i årsredovisningen för räkenskapsåret och har därmed rättats.

- En kostnad hade felaktigt klassificerats som en aktiverbar utgift, vilket medförde ett för högt värde på den immateriella tillgången samt det redovisade resultatet.

Resultat efter rättelse: -1 283 684 kr (korrigerig -1 209 880 kr).

Rättelse av resultatet innebär att bolagets eget kapital skulle varit förbrukat per balansdagen 2023-12-31. Det egna kapitalet har återställts under 2024.

Intäktsredovisning

Intäkter har tagits upp till verkligt värde av vad som erhållits eller kommer att erhållas och redovisas i den omfattning det är sannolikt att de ekonomiska fördelarna kommer att tillgodogöras bolaget och intäkterna kan beräknas på ett tillförlitligt sätt.

Immateriella tillgångar

Företaget redovisar internt upparbetade immateriella anläggningstillgångar enligt aktiveringsmodellen.

Det innebär att samtliga utgifter som avser framtagandet av en internt upparbetad immateriell anläggningstillgång aktiveras och skrivs av under tillgångens beräknade nyttjandeperiod, under förutsättningarna att kriterierna i BFNAR 2012:1 är uppfyllda.

Anläggningstillgångar

Immateriella och materiella anläggningstillgångar redovisas till anskaffningsvärde minskat med ackumulerade avskrivningar enligt plan och eventuella nedskrivningar.

Kundfordringar/kortfristiga fordringar

Kundfordringar och kortfristiga fordringar redovisas som omsättningstillgångar till det belopp som förväntas bli inbetalt efter avdrag för individuellt bedömda osäkra fordringar.

Låneskulder och leverantörsskulder

Låneskulder och leverantörsskulder redovisas initialt till anskaffningsvärde efter avdrag för transaktionskostnader. Skiljer sig det redovisade beloppet från det belopp som ska återbetalas vid förfallotidpunkten periodiseras mellanskillnaden som räntekostnad över lånets löptid med hjälp av instrumentets effektivränta. Härigenom överensstämmer vid förfallotidpunkten det redovisade beloppet och det belopp som ska återbetalas.

Ersättningar till anställda

Ersättningar till anställda avser alla former av ersättningar som företaget lämnar till de anställda. Kortfristiga ersättningar utgörs av bland annat löner, betald semester, betald frånvaro, bonus och ersättning efter avslutad anställning (pension). Kortfristiga ersättningar redovisas som kostnad och en skuld då det finns en legal eller informell förpliktelse att betala ut en ersättning till följd av en tidigare händelse och en tillförlitlig uppskattning av beloppet kan göras.

Nyckeltalsdefinitioner

Nettoomsättning

Rörelsens huvudintäkter, fakturerade kostnader, sidointäkter samt intäktskorrigeringar.

Balansomslutning

Företagets samlade tillgångar.

Soliditet (%)

Justerat eget kapital (eget kapital och obeskattade reserver med avdrag för uppskjuten skatt) i procent av balansomslutning.

Not 2 Medelantalet anställda


	2024-01-01 -2024-12-31	2022-12-20 -2023-12-31
Medelantalet anställda	8	1

Not 3 Balanserade utgifter för utvecklingsarbeten och liknande arbeten

	2024-12-31	2023-12-31
Ingående anskaffningsvärden	2 978 895	0
Inköp	7 331 566	2 978 895
Utgående ackumulerade anskaffningsvärden	10 310 461	2 978 895
Utgående redovisat värde	10 310 461	2 978 895

Den dag som framgår av min underskrift

Julien Wera
Verkst llande direktör

eSigned by:

02/13/2025 @ 18:52 UTC

Benjamin Graham Keen

eSigned by:
Ben Keen
02/13/2025 @ 18:57 UTC

Joo Dong Yu

eSigned by:
J D Yu
02/14/2025 @ 00:31 UTC

J L Christofer Emgård Hanson

eSigned by:

02/14/2025 @ 07:50 UTC

Jamie Graham Keen

eSigned by:
Jamie Keen
02/13/2025 @ 18:54 UTC

202503250001

2025032500012

Signature Certificate


Document completed by all parties on 02/13/2025 @ 23:50 PST

Document ID: 67ae3f6ba52ec9001e4d9b41

Sender information


Sent On: 02/13/2025 @ 10:52 PST
Timezone: Pacific Standard Time
Sender: Julien Wera julien@moonrover.games
Sender IP: 69.162.16.16

Signer




Julien Wera
julien@moonrover.games

Received: 02/13/2025 @ 10:52 PST
Viewed: 02/13/2025 @ 10:52 PST
Signed: 02/13/2025 @ 10:52 PST




Ben Keen
ben@moonrover.games

Received: 02/13/2025 @ 10:52 PST
Viewed: 02/13/2025 @ 10:55 PST
Signed: 02/13/2025 @ 10:57 PST




Christofer Emgård
christofer@moonrover.games

Received: 02/13/2025 @ 10:52 PST
Viewed: 02/13/2025 @ 23:48 PST
Signed: 02/13/2025 @ 23:50 PST



Jamie Keen
jamie@moonrover.games

Received: 02/13/2025 @ 10:52 PST
Viewed: 02/13/2025 @ 10:53 PST
Signed: 02/13/2025 @ 10:54 PST



JD Yu
jdyu@ncsoft.com

Received: 02/13/2025 @ 10:52 PST
Viewed: 02/13/2025 @ 16:31 PST
Signed: 02/13/2025 @ 16:31 PST

Signature

IP: 69.162.16.16
Location: Las Vegas, NV, United States

IP: 69.162.16.14
Location: Las Vegas, NV, United States

IP: 94.254.60.146
Location: Stockholm, Sweden

IP: 172.226.3.157
Location: Las Vegas, NV, United States

IP: 211.189.163.238
Location: Seongnam-si, South Korea

