

Årsredovisning
och
Koncernredovisning
för
Infinitio Invest AB
556688-2337

Räkenskapsåret
2024

Fastställelseintyg

Undertecknad styrelseledamot i Infinitio Invest AB intygar att resultaträkningen och balansräkningen i årsredovisningen för moderbolaget samt koncernresultaträkningen och koncernbalansräkningen har fastställts på årsstämma ^{30/6}2025. Årsstämman beslutade att godkänna styrelsens förslag till resultatdisposition.

Jag intygar också att innehållet i årsredovisningen och revisionsberättelsen stämmer överens med originalen.

Göteborg ^{30/6}2025


Henrie Lundgren

Styrelsen för Infinitio Invest AB avger följande årsredovisning och koncernredovisning för räkenskapsåret 2024.

Årsredovisningen är upprättad i svenska kronor, SEK. Om inte annat särskilt anges, redovisas alla belopp i hela kronor (kr). Uppgifter inom parentes avser föregående år.

Förvaltningsberättelse

Information om verksamheten

Moderbolagets verksamhet är att bedriva handel med värdepapper samt äga och förvalta andelar i andra bolag. Bolaget tillhandahåller även tjänster inom verksamhetsstyrning och ekonomi.

Övriga koncernbolag har varit verksamma i tre olika branscher.

L2 Fastigheter äger och förvaltar fastigheter.

Teatergatans Vänner driver tre restauranger i Göteborgs centrum.

UAB Nordic Entertainment drev restaurangen Zoes Bar & Grill i Vilnius till den såldes i mitten av 2022

Carbotech Boats Sweden AB är en mindre båttillverkare

Koncernens intressebolag bedriver olika verksamheter inom allt från fintech till fastigheter.

Bolaget har sitt säte i Göteborg.

Väsentliga händelser under räkenskapsåret

Bolaget har under året förvärvat de sista 25% i dotterbolaget Teatergatan Holding AB samt fortsatt att investera i befintliga och nya intressebolag.

Förväntad framtida utveckling samt väsentliga risker och osäkerhetsfaktorer

Koncernen består idag av främst tre verksamhetsområden, som beskrivs här ovan, och har för avsikt att driva och förvalta dessa på bästa möjliga sätt för att skapa mervärde och avkastning.

Finansiella risker

Koncernens bolag är exponerade för olika finansiella risker i sina verksamheter och då främst ränte- och kreditrisker.

Ränteriskerna som avser både investerat kapital och lånat kapital uppstår genom variationer i marknadsräntor.

Kreditrisken är risken att motparten inte kan fullfölja sina förpliktelser till bolaget.

Valutarisker

Matchning av kostnadernas och intäkternas valuta sker i så stor utsträckning som möjligt, vilket gör att valutaförändringar inte påverkar koncernens kassaflöde i någon stor utsträckning. I och med att koncernens utländska verksamheter avyttrats under 2022 har valutariskerna minimerats.

Osäkerhetsfaktorer

Förutom branschspecifika risker måste även mer generella osäkerhetsfaktorer beaktas, såsom konjunkturutveckling, konkurrens, teknologi- och marknadsutveckling samt nya lagstiftningar och regleringar.

2025071506696

Flerårsöversikt (Tkr)

Koncernen	2024	2023	2022	2021
Nettoomsättning	80 147	168 579	96 635	130 942
Resultat efter finansiella poster	-3 349	14 583	-1 962	33 388
Soliditet (%)	41,7	42,9	41,9	42,1
Moderbolaget	2024	2023	2022	2021
Nettoomsättning	12 074	100 491	15 795	34 709
Resultat efter finansiella poster	5 679	25 887	10 837	14 302
Soliditet (%)	93,8	92,8	90,0	80,6

För definitioner av nyckeltal, se Redovisnings- och värderingsprinciper.

Förändringar i eget kapital

Koncernen	Aktie- kapital	Annat eget kapital inkl. årets resultat	Minoritets- intresse	Totalt
Belopp vid årets ingång	100 000	223 573 766	21 726 903	245 400 669
Disposition enligt beslut av årsstämman:				
Utdelning			-698 750	-698 750
Förändring koncernstruktur		-6 009 187	3 496 517	-2 512 670
Omräkningsdifferens		5		5
Årets resultat		-4 026 384	-1 324 406	-5 350 790
Belopp vid årets utgång	100 000	213 538 200	23 200 264	236 838 464
Moderbolaget	Aktie- kapital	Balanserat resultat	Årets resultat	Totalt
Belopp vid årets ingång	100 000	180 068 903	25 626 717	205 795 620
Disposition enligt beslut av årsstämman:				
Balanseras i ny räkning		25 626 717	-25 626 717	0
Årets resultat			5 083 532	5 083 532
Belopp vid årets utgång	100 000	205 695 620	5 083 532	210 879 152

Förslag till vinstdisposition

Styrelsen föreslår att till förfogande stående vinstmedel (kronor):

balanserad vinst	205 695 620
årets vinst	5 083 532
	210 779 152
disponeras så att i ny räkning överföres	210 779 152
	210 779 152

Koncernens och moderbolagets resultat och ställning i övrigt framgår av efterföljande resultat- och balansräkningar samt kassaflödesanalyser med noter.

Koncernens Resultaträkning

	Not	2024-01-01 -2024-12-31	2023-01-01 -2023-12-31
Nettoomsättning	2	80 147 100	168 579 263
Övriga rörelseintäkter		1 207 740	1 293 867
		81 354 840	169 873 130
Rörelsens kostnader			
Handelsvaror		-11 824 625	-93 510 786
Övriga externa kostnader	3, 4	-21 472 683	-21 192 546
Personalkostnader	5	-17 744 302	-16 740 220
Avskrivningar och nedskrivningar av materiella och immateriella anläggningstillgångar		-7 960 698	-8 287 974
Övriga rörelsekostnader		-3 339 721	-232 042
		-62 342 029	-139 963 568
Rörelseresultat		19 012 811	29 909 561
Resultat från finansiella poster			
Resultat från andelar i koncernföretag	6	-299 999	0
Resultat från andelar i intresseföretag och gemensamt styrda företag	7	-4 104 551	-901 862
Resultat från övriga värdepapper och fordringar som är anläggningstillgångar		-2 432 086	0
Övriga ränteintäkter och liknande resultatposter	8	1 488 083	1 499 895
Räntekostnader och liknande resultatposter		-17 012 791	-15 924 505
		-22 361 344	-15 326 472
Resultat efter finansiella poster		-3 348 533	14 583 089
Resultat före skatt		-3 348 533	14 583 089
Skatt på årets resultat	10	-1 224 031	-1 154 295
Uppskjuten skatt	10	-778 226	845 803
Årets resultat		-5 350 790	14 274 597
Hänförligt till moderföretagets aktieägare		-4 026 384	14 399 796
Hänförligt till innehav utan bestämmande inflytande		-1 324 406	-125 198

Koncernens Balansräkning

Not 2024-12-31 2023-12-31

TILLGÅNGAR

Anläggningstillgångar

Immateriella anläggningstillgångar

Goodwill	11	178 342	817 627
		178 342	817 627

Materiella anläggningstillgångar

Byggnader och mark	12	364 353 042	358 208 026
Inventarier, verktyg och installationer	13	3 737 096	3 307 355
Förbättringsutgifter på annans fastighet	14	1 103 817	1 516 943
Pågående nyanläggningar och förskott avseende materiella anläggningstillgångar	15	10 985 545	5 358 956
		380 179 500	368 391 280

Finansiella anläggningstillgångar

Andelar i intresseföretag och gemensamt styrda företag	19, 20	59 603 472	58 865 254
Fordringar hos intresseföretag och gemensamt styrda företag	21	18 604 000	12 950 000
Uppskjuten skattefordran	22	3 115 492	3 893 719
Andra långfristiga fordringar	23	2 179 285	6 413 002
		83 502 249	82 121 975
Summa anläggningstillgångar		463 860 091	451 330 882

Omsättningstillgångar

Varulager m m

Lager värdepapper		79 062 244	91 286 938
Färdiga varor och handelsvaror		1 051 210	2 074 546
		80 113 454	93 361 484

Kortfristiga fordringar

Kundfordringar		153 650	607 860
Fordringar hos intresseföretag och gemensamt styrda företag		325 223	108 310
Övriga fordringar	24	8 519 995	1 960 585
Förutbetalda kostnader och upplupna intäkter	25	2 742 018	3 019 654
		11 740 886	5 696 409

Kassa och bank

Summa omsättningstillgångar		12 755 417	21 736 484
		104 609 757	120 794 377

SUMMA TILLGÅNGAR

		568 469 848	572 125 259
--	--	--------------------	--------------------

Koncernens Balansräkning

Not

2024-12-31

2023-12-31

EGET KAPITAL OCH SKULDER

Eget kapital

Eget kapital hänförligt till moderföretagets
aktieägare

Aktiekapital

100 000

100 000

Annat eget kapital inklusive årets resultat

213 538 200

223 573 766

**Eget kapital hänförligt till moderföretagets
aktieägare**

213 638 200

223 673 766

Innehav utan bestämmande inflytande

Innehav utan bestämmande inflytande

23 200 264

21 726 903

Eget kapital hänförligt till minoritetsintresset

23 200 264

21 726 903

Summa eget kapital

236 838 464

245 400 669

Långfristiga skulder

28

Skulder till kreditinstitut

294 909 814

286 943 750

Övriga skulder

11 041 990

13 863 753

305 951 804

300 807 503

Kortfristiga skulder

Skulder till kreditinstitut

5 395 000

5 292 000

Förskott från kunder

2 922 641

2 636 001

Leverantörsskulder

5 249 426

3 820 884

Aktuella skatteskulder

2 957 310

4 548 042

Övriga skulder

6 113 149

4 442 569

Upplupna kostnader och förutbetalda intäkter

30

3 042 054

5 177 591

25 679 580

25 917 087

SUMMA EGET KAPITAL OCH SKULDER


568 469 848

572 125 259

Koncernens

Kassaflödesanalys

	Not	2024-01-01 -2024-12-31	2023-01-01 -2023-12-31
Den löpande verksamheten			
Resultat efter finansiella poster	31	-3 348 533	14 583 090
Justeringar för poster som inte ingår i kassaflödet m.m	32	17 456 529	9 367 167
Betald skatt		-3 485 355	175 112
Kassaflöde från den löpande verksamheten före förändringar av rörelsekapital		10 622 641	24 125 369
Kassaflöde från förändringar i rörelsekapital			
Förändring av varulager och pågående arbeten		12 381 258	5 779 778
Förändring kundfordringar		579 128	-434 874
Förändring av kortfristiga fordringar		-5 641 537	-237 059
Förändring leverantörsskulder		1 326 817	-4 641 205
Förändring av kortfristiga skulder		1 052 047	-2 614 669
Kassaflöde från den löpande verksamheten		20 320 354	21 977 340
Investeringsverksamheten			
Investeringar i materiella anläggningstillgångar		-22 559 130	-8 804 939
Försäljning av materiella anläggningstillgångar		122 839	0
Investeringar i finansiella anläggningstillgångar		-14 158 073	-26 453 682
Försäljning av finansiella anläggningstillgångar		1 787 936	60 000
Kassaflöde från investeringsverksamheten		-34 806 428	-35 198 621
Finansieringsverksamheten			
Upptagna lån		13 343 750	12 300 000
Amortering av lån		-7 140 235	-4 823 250
Utbetald utdelning		-698 750	-5 350 000
Kassaflöde från finansieringsverksamheten		5 504 765	2 126 750
Årets kassaflöde		-8 981 309	-11 094 531
Likvida medel vid årets början			
Likvida medel vid årets början		21 736 484	32 830 994
Kursdifferens i likvida medel			
Kursdifferens i likvida medel		242	21
Likvida medel vid årets slut		12 755 417	21 736 484



Moderbolagets Resultaträkning

	Not	2024-01-01 -2024-12-31	2023-01-01 -2023-12-31
Nettoomsättning	2	12 073 528 12 073 528	100 490 866 100 490 866
Rörelsens kostnader			
Handelsvaror		-317 116	-80 349 081
Övriga externa kostnader	3, 4	-1 692 094	-1 683 573
Personalkostnader	5	-3 176 587	-2 073 000
Avskrivningar och nedskrivningar av materiella och immateriella anläggningstillgångar		-193 216	-136 549
Övriga rörelsekostnader		0	-102
		-5 379 013	-84 242 305
Rörelseresultat		6 694 515	16 248 561
Resultat från finansiella poster			
Resultat från andelar i koncernföretag	6	-703 000	7 190 000
Resultat från andelar i intresseföretag och gemensamt styrda företag	7	0	500 000
Resultat från övriga värdepapper och fordringar som är anläggningstillgångar		-2 432 086	0
Övriga ränteintäkter och liknande resultatposter	8	3 691 397	3 272 980
Räntekostnader och liknande resultatposter		-1 571 752	-1 324 968
		-1 015 441	9 638 012
Resultat efter finansiella poster		5 679 074	25 886 573
Bokslutsdispositioner	9	-226 686	-427 072
Resultat före skatt		5 452 388	25 459 501
Skatt på årets resultat	10	-368 856	167 216
Årets resultat		5 083 532	25 626 717

Moderbolagets Balansräkning

Not 2024-12-31 2023-12-31

TILLGÅNGAR

Anläggningstillgångar

Materiella anläggningstillgångar

Inventarier, verktyg och installationer

13 1 038 908 382 124
1 038 908 382 124

Finansiella anläggningstillgångar

Andelar i koncernföretag

16, 17 3 976 584 239 084

Fordringar hos koncernföretag

18 44 428 167 44 443 514

Andelar i intresseföretag och gemensamt styrda företag

19, 20 67 402 279 62 559 510

Fordringar hos intresseföretag och gemensamt styrda företag

21 18 604 000 12 950 000

Uppskjuten skattefordran

22 0 241 318

Andra långfristiga fordringar

23 1 745 101 6 002 623

136 156 131 126 436 049

Summa anläggningstillgångar

137 195 039 126 818 173

Omsättningstillgångar

Varulager m m

Lager av värdepapper

79 062 244 91 286 938
79 062 244 91 286 938

Kortfristiga fordringar

Kundfordringar

11 250 91 750

Fordringar hos koncernföretag

549 022 957 575

Fordringar hos intresseföretag och gemensamt styrda företag

325 223 108 310

Övriga fordringar

24 5 350 595 1 260

Förutbetalda kostnader och upplupna intäkter

25 791 067 664 662

7 027 157 1 823 557

Kassa och bank


1 776 728 1 803 977

Summa omsättningstillgångar

87 866 129 94 914 472

SUMMA TILLGÅNGAR

225 061 168 221 732 645



**Moderbolagets
Balansräkning**

Not 2024-12-31 2023-12-31

EGET KAPITAL OCH SKULDER

Eget kapital	26		
<i>Bundet eget kapital</i>			
Aktiekapital		100 000	100 000
		100 000	100 000
<i>Fritt eget kapital</i>			
Balanserad vinst eller förlust		205 695 620	180 068 902
Årets resultat		5 083 532	25 626 717
		210 779 152	205 695 619
Summa eget kapital		210 879 152	205 795 619
Obeskattade reserver	27	226 686	0
Långfristiga skulder	28		
Övriga skulder		10 047 174	12 868 937
Summa långfristiga skulder		10 047 174	12 868 937
Kortfristiga skulder			
Leverantörsskulder		126 481	97 299
Skulder till koncernföretag		0	110 818
Aktuella skatteskulder		1 315 159	2 437 759
Övriga skulder		2 248 415	242 010
Upplupna kostnader och förutbetalda intäkter	30	218 101	180 203
Summa kortfristiga skulder		3 908 156	3 068 089
SUMMA EGET KAPITAL OCH SKULDER		225 061 168	221 732 645

Moderbolagets Kassaflödesanalys

	Not	2024-01-01 -2024-12-31	2023-01-01 -2023-12-31
Den löpande verksamheten			
Resultat efter finansiella poster	31	5 679 074	25 886 573
Justeringar för poster som inte ingår i kassaflödet	32	4 265 802	11 549
Betald skatt		-1 600 733	328 042
Kassaflöde från den löpande verksamheten före förändring av rörelsekapital		8 344 143	26 226 164
Kassaflöde från förändring av rörelsekapitalet			
Förändring av varulager och pågående arbete		12 224 694	4 165 103
Förändring av kundfordringar		60 453	-199 227
Förändring av kortfristiga fordringar		-4 693 458	-1 877 321
Förändring av leverantörsskulder		-81 636	156 671
Förändring av kortfristiga skulder		1 824 304	-751 871
Kassaflöde från den löpande verksamheten		17 678 500	27 719 519
Investeringsverksamheten			
Investeringar i materiella anläggningstillgångar		-850 000	0
Investeringar i finansiella anläggningstillgångar		-16 384 269	-30 022 148
Försäljning av finansiella anläggningstillgångar		2 350 283	370 000
Kassaflöde från investeringsverksamheten		-14 883 986	-29 652 148
Finansieringsverksamheten			
Amortering av lån		-2 821 763	0
Kassaflöde från finansieringsverksamheten		-2 821 763	0
Årets kassaflöde		-27 249	-1 932 629
Likvida medel vid årets början			
Likvida medel vid årets början		1 803 977	3 736 606
Likvida medel vid årets slut		1 776 728	1 803 977

2025071506704

Noter

Not 1 Redovisnings- och värderingsprinciper

Allmänna upplysningar

Årsredovisningen och koncernredovisningen är upprättad i enlighet med årsredovisningslagen och BFNAR 2012:1 Årsredovisning och koncernredovisning (K3).

Fordringar och skulder i utländsk valuta har värderats till balansdagens kurs. Kursvinster och kursförluster på rörelsefordringar och rörelseskulder redovisas i rörelseresultatet medan kursvinster och kursförluster på finansiella fordringar och skulder redovisas som finansiella poster.

Redovisningsprinciperna är oförändrade jämfört med föregående år.

Moderföretaget och koncernen tillämpar samma redovisningsprinciper om inte annat framgår nedan.

Intäktsredovisning

Intäkter har tagits upp till verkligt värde av vad som erhållits eller kommer att erhållas och redovisas i den omfattning det är sannolikt att de ekonomiska fördelarna kommer att tillgodogöras bolaget och intäkterna kan beräknas på ett tillförlitligt sätt.

Vid försäljning av varor redovisas normalt inkomsten som intäkt när de väsentliga förmåner och risker som är förknippade med ägandet av varan har överförts från företaget till köparen.

Ersättning i form av ränta, royalty eller utdelning redovisas som intäkt när det är sannolikt att företaget kommer att få de ekonomiska fördelar som är förknippade med transaktionen och när inkomsten kan beräknas på ett tillförlitligt sätt.

Ränta redovisas som intäkt enligt den så kallade effektivräntemetoden. Royalty periodiseras i enlighet med den aktuella överenskommelsens ekonomiska innebörd. Utdelning redovisas som intäkt när företagets rätt till betalning är säkerställd.

Pågående tjänsteuppdrag

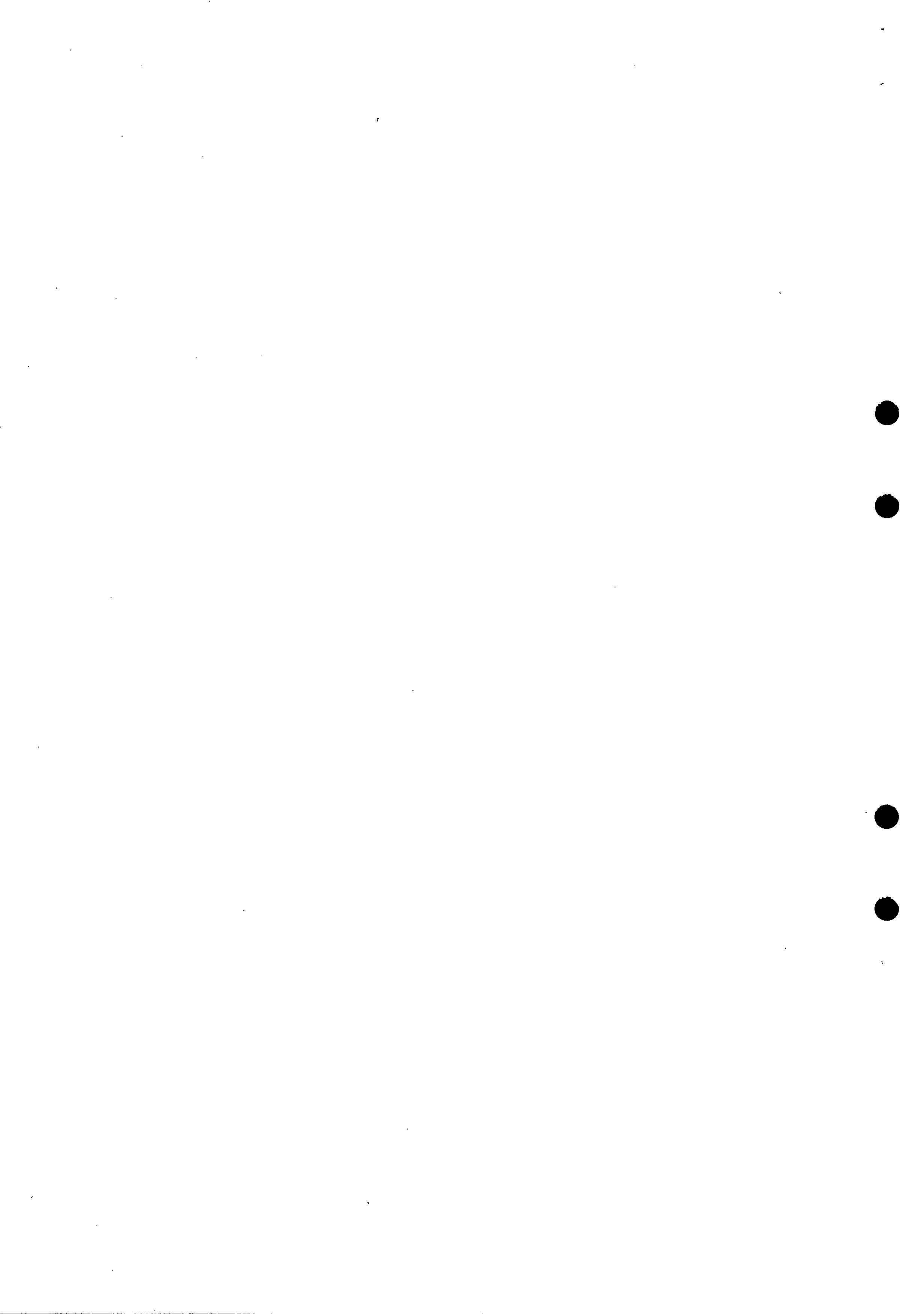
Inkomster från uppdrag på löpande räkning redovisas som intäkt i takt med att arbetet utförs och material levereras eller förbrukas innebärande att vinsten från uppdragen avräknas successivt.

Om det inte är sannolikt att betalning kommer att erhållas för belopp som redan har redovisats som intäkt redovisas det belopp som sannolikt inte kommer att erhållas som en kostnad.

Koncernredovisning

Konsolideringsmetod

Koncernredovisningen har upprättats enligt förvärvsmetoden. Detta innebär att förvärvade verksamheters identifierbara tillgångar och skulder redovisas till marknadsvärde enligt upprättad förvärvsanalys. Överstiger verksamhetens anskaffningsvärde det beräknade marknadsvärdet av de förväntade nettotillgångarna enligt förvärvsanalysen redovisas skillnaden som goodwill.



Transaktioner mellan koncernföretag

Koncerninterna fordringar och skulder samt transaktioner mellan koncernföretag liksom orealiserade vinster elimineras i sin helhet. Orealiserade förluster elimineras också såvida inte transaktionen motsvarar ett nedskrivningsbehov.

Förändring av internvinst under räkenskapsåret har elimineras i koncernresultaträkningen.

Omräkning av utländska dotterföretag

Utländska dotterföretags bokslut har omräknats enligt dagskursmetoden. Samtliga poster i balansräkningen har omräknats till balansdagskurs. Alla poster i resultaträkningen har omräknats till genomsnittskurs under räkenskapsåret. Differenser som uppkommer redovisas direkt i eget kapital.

Goodwill

Goodwill är den skillnad som uppkommer om anskaffningsvärdet för den förvärvade enheten är högre än värdet på den förvärvade enhetens nettotillgångar. Vid förvärvstidpunkten redovisas den uppkomna goodwillen som en tillgång i balansräkningen.

Anläggningstillgångar

Immateriella och materiella anläggningstillgångar redovisas till anskaffningsvärde minskat med ackumulerade avskrivningar enligt plan och eventuella nedskrivningar.

Avskrivning sker linjärt över den förväntade nyttjandeperioden med hänsyn till väsentligt restvärde. Följande avskrivningsprocent tillämpas:

Immateriella anläggningstillgångar

Goodwill	20 %
----------	------

Avskrivningsperiod för goodwill är beräknad utifrån den period som posten bedöms generera ekonomiska fördelar.

Materiella anläggningstillgångar

Byggnader	1-10 %
Markanläggningar	5 %
Fartyg	4-10 %
Inventarier, verktyg och installationer	10-20 %
Förbättringsutgifter på annans fastighet	10 %

Komponentindelning

Materiella anläggningstillgångar har delats upp på komponenter när komponenterna är betydande och när komponenterna har väsentligt olika nyttjandeperioder. När en komponent i en anläggningstillgång byts ut, utträngs eventuell kvarvarande del av den gamla komponenten och den nya komponentens anskaffningsvärde aktiveras. Utgifter för löpande reparationer och underhåll redovisas som kostnader.

Finansiella instrument

Finansiella instrument värderas utifrån anskaffningsvärdet. Instrumentet redovisas i balansräkningen när bolaget blir part i instrumentets avtalsmässiga villkor. Finansiella tillgångar tas bort från balansräkningen när rätten att erhålla kassaflöden från instrumentet har löpt ut eller överförs och bolaget har överfört i stort sett alla risker och förmåner som är förknippade med äganderätten. Finansiella skulder tas bort från balansräkningen när förpliktelserna har reglerats eller på annat sätt upphört.



Leasingavtal

Då de ekonomiska risker och fördelar som är förknippade med tillgången inte har övergått till leasetagaren klassificeras leasingen som operationell leasing.

Företaget redovisar samtliga leasingavtal, såväl finansiella som operationella, som operationella leasingavtal. Operationella leasingavtal redovisas som en kostnad linjärt över leasingperioden.

Varulager

Varulagret har värderats till det lägsta av dess anskaffningsvärde och dess nettoförsäljningsvärde på balansdagen. Med nettoförsäljningsvärde avses varornas beräknade försäljningspris minskat med försäljningskostnader. Den valda värderingsmetoden innebär att inkurans i varulagret har beaktats.

Inkomstskatter

Total skatt utgörs av aktuell skatt och uppskjuten skatt. Skatter redovisas i resultaträkningen, utom då underliggande transaktion redovisas direkt mot eget kapital varvid tillhörande skatteeffekter redovisas i eget kapital.

Ersättningar till anställda

Ersättningar till anställda avser alla former av ersättningar som företaget lämnar till de anställda. Kortfristiga ersättningar utgörs av bland annat löner, betald semester, betald frånvaro, bonus och ersättning efter avslutad anställning (pension). Kortfristiga ersättningar redovisas som kostnad och en skuld då det finns en legal eller informell förpliktelse att betala ut en ersättning till följd av en tidigare händelse och en tillförlitlig uppskattning av beloppet kan göras.

Ersättningar till anställda efter avslutad anställning

I företaget finns endast avgiftsbestämda pensionsplaner. Som avgiftsbestämda planer klassificeras planer där fastställda avgifter betalas och det inte finns förpliktelser att betala något ytterligare, utöver dessa avgifter.

Utgifter för avgiftsbestämda planer redovisas som en kostnad under den period de anställda utför de tjänster som ligger till grund för förpliktelsen.

Koncernbidrag

Erhållna och lämnade koncernbidrag redovisas som bokslutsdispositioner.

Nyckeltalsdefinitioner

Nettoomsättning

Rörelsens huvudintäkter, fakturerade kostnader, sidointäkter samt intäktskorrigeringar.

Resultat efter finansiella poster

Resultat efter finansiella intäkter och kostnader men före bokslutsdispositioner och skatter.

Soliditet (%)

Justerat eget kapital (eget kapital och obeskattade reserver med avdrag för uppskjuten skatt) i procent av balansomslutning.

2025071506708

**Not 2 Nettoomsättningens fördelning
Koncernen**

	2024	2023
Nettoomsättningen per rörelsegren		
Handel med värdepapper	9 775 000	98 727 785
Hysesintäkter	38 617 654	37 962 592
Försäljning av varor	31 233 582	31 357 305
Försäljning av tjänster	520 864	531 581
	80 147 100	168 579 263


Moderbolaget

	2024	2023
Nettoomsättningen per rörelsegren		
Handel med värdepapper	9 775 000	98 727 785
Försäljning av tjänster	2 298 528	1 763 081
	12 073 528	100 490 866

**Not 3 Arvode till revisorer
Koncernen**

Med revisionsuppdrag avses granskning av årsredovisningen och bokföringen samt styrelsens förvaltning, övriga arbetsuppgifter som det ankommer på bolagets revisor att utföra samt rådgivning eller annat biträde som föranleds av iakttagelser vid sådan granskning eller genomförandet av sådana övriga arbetsuppgifter.

	2024	2023
Vega Revision KB		
Revisionsuppdrag	322 000	357 475
	322 000	357 475



Moderbolaget

Med revisionsuppdrag avses granskning av årsredovisningen och bokföringen samt styrelsens förvaltning, övriga arbetsuppgifter som det ankommer på bolagets revisor att utföra samt rådgivning eller annat biträde som föranleds av iakttagelser vid sådan granskning eller genomförandet av sådana övriga arbetsuppgifter.

	2024	2023
Vega Revision KB		
Revisionsuppdrag	35 000	60 000
	35 000	60 000

Not 4 Leasingavtal Koncernen

Årets hyres- och leasingkostnader avseende hyres- och leasingavtal, uppgår till 5 616 984 kronor (5 136 659 kronor).

Framtida leasingavgifter, för icke uppsägningsbara leasingavtal, förfaller till betalning enligt följande:

	2024	2023
Inom ett år	5 104 316	5 339 484
Senare än ett år men inom fem år	3 793 700	7 720 018
Senare än fem år		0
	8 898 016	13 059 502

Moderbolaget

Årets hyres- och leasingkostnader avseende hyres- och leasingavtal, uppgår till 595 206 kronor (399 707 kronor).

Framtida leasingavgifter, för icke uppsägningsbara leasingavtal, förfaller till betalning enligt följande:

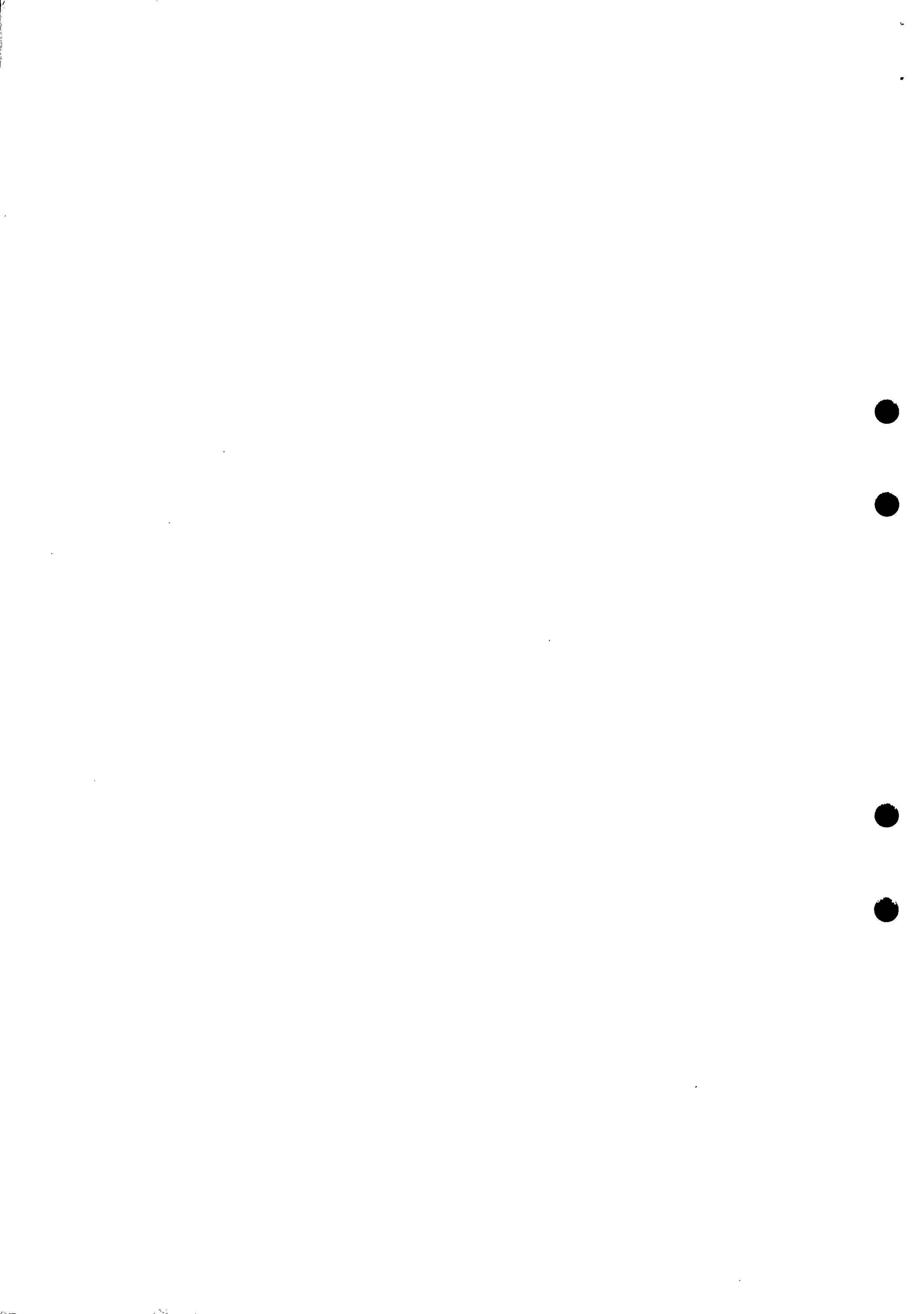
	2024	2023
Inom ett år	568 139	580 164
Senare än ett år men inom fem år	182 061	620 565
	750 200	1 200 729

**Not 5 Anställda och personalkostnader fördelade per land
Koncernen**

		2024		2023
Medelantalet anställda fördelade per land				
Sverige	27	(15)	26	(11)
	27	(15)	26	(11)
Inom parentes anges medelantalet kvinnor.				
Löner och andra ersättningar				
Styrelse och verkställande direktör		731 520		597 886
Övriga anställda		12 109 179		11 571 215
		12 840 699		12 169 101
Sociala kostnader				
Pensionskostnader för övriga anställda		366 924		330 761
Övriga sociala avgifter enligt lag och avtal		4 316 815		4 060 696
		4 683 739		4 391 457
Könsfördelning bland ledande befattningshavare				
Andel kvinnor i styrelsen		0 %		0 %
Andel män i styrelsen		100 %		100 %
Andel kvinnor bland övriga ledande befattningshavare		0 %		0 %
Andel män bland övriga ledande befattningshavare		100 %		100 %

Moderbolaget

		2024		2023
Medelantalet anställda fördelade per land				
Sverige	4	(1)	2	(0)
	4	(1)	2	(0)
Inom parentes anges medelantalet kvinnor.				
Löner och andra ersättningar				
Styrelse och verkställande direktör		731 520		587 847
Övriga anställda		1 334 470		737 644
		2 065 990		1 325 491
Sociala kostnader				
Pensionskostnader för övriga anställda		186 693		133 909
Övriga sociala avgifter enligt lag och avtal		799 651		510 793
		986 344		644 702
Könsfördelning bland ledande befattningshavare				
Andel kvinnor i styrelsen		0 %		0 %
Andel män i styrelsen		100 %		100 %
Andel kvinnor bland övriga ledande befattningshavare		0 %		0 %
Andel män bland övriga ledande befattningshavare		100 %		100 %



**Not 6 Resultat från andelar i koncernföretag
Koncernen**

	2024	2023
Resultat vid avyttringar	-299 999	0
	-299 999	0

Moderbolaget

	2024	2023
Utdelning	0	7 565 000
Nedskrivningar	-703 000	-375 000
	-703 000	7 190 000

**Not 7 Resultat från andelar i intresseföretag och gemensamt styrda företag
Koncernen**

	2024	2023
Resultat vid avyttringar	0	500 000
Resultatandelar*	-4 104 552	-1 401 862
	-4 104 552	-901 862

* Resultatandelarna från intressebolagen avser både 2023 och 2024 för en del av intressebolagen eftersom andelarna inte erhöles i tid 2023.

Moderbolaget

	2024	2023
Resultat vid avyttringar	0	500 000
	0	500 000

**Not 8 Övriga ränteintäkter och liknande resultatposter
Koncernen**

	2024	2023
Övriga ränteintäkter	1 488 083	1 499 895
	1 488 083	1 499 895

Moderbolaget

	2024	2023
Ränteintäkter från koncernföretag	2 468 308	2 094 092
Övriga ränteintäkter	1 223 089	1 178 888
	3 691 397	3 272 980

**Not 9 Bokslutsdispositioner
Moderbolaget**

	2024	2023
Lämnade koncernbidrag	0	-621 800
Förändring av överavskrivningar	-226 686	194 728
	-226 686	-427 072

**Not 10 Aktuell och uppskjuten skatt
Koncernen**

	2024	2023
Skatt på årets resultat		
Aktuell skatt	-1 224 031	-1 080 193
Justering avseende tidigare år	0	-74 102
Förändring av uppskjuten skatt avseende temporära skillnader	-778 226	845 803
Totalt redovisad skatt	-2 002 257	-308 492

Avstämning av effektiv skatt

	2024	2023
	Belopp	Belopp
Redovisat resultat före skatt	-3 348 533	14 583 090
Skatt enligt gällande skattesats	244 616	-4 830 436
Ej avdragsgilla kostnader	-3 963 525	-2 212 347
Ej skattepliktiga intäkter	2 060 064	5 721 457
Justering avseende skatter för föregående år	-174 264	-74 102
Underskottsavdrag vars skattevärde ej redovisas som tillgång	-542 811	-258 296
Under året utnyttjande av tidigare års underskottsavdrag vars skattevärde ej redovisats som tillgång	3 873	12 859
Skillnad mellan bokförda och skattemässiga avskrivningar	364 858	1 332 037
Skattereduktion	0	336
Övriga justeringar	4 932	0
Redovisad effektiv skatt	-2 002 257	-308 492

2025071506712

2025071506713

Moderbolaget

	2024	2023
Skatt på årets resultat		
Aktuell skatt	-127 538	0
Justering avseende tidigare år	0	-74 102
Förändring av uppskjuten skatt avseende temporära skillnader	-241 318	241 318
Totalt redovisad skatt	-368 856	167 216

Avstämning av effektiv skatt

	2024		2023	
	Procent	Belopp	Procent	Belopp
Redovisat resultat före skatt		5 452 388		25 459 501
Skatt enligt gällande skattesats	20,60	-1 123 192	20,60	-5 244 657
Ej avdragsgilla kostnader		-1 082 704		-102 341
Ej skattepliktiga intäkter		2 013 796		5 588 316
Justering avseende skatter för föregående år		-176 756		-74 102
Redovisad effektiv skatt	6,77	-368 856	-0,66	167 216

Not 11 Goodwill

Koncernen

	2024-12-31	2023-12-31
Ingående anskaffningsvärden	5 213 907	5 213 907
Utgående ackumulerade anskaffningsvärden	5 213 907	5 213 907
Ingående avskrivningar	-4 396 280	-3 353 498
Årets avskrivningar	-639 285	-1 042 782
Utgående ackumulerade avskrivningar	-5 035 565	-4 396 280
Utgående redovisat värde	178 342	817 627

2025071506714

**Not 12 Byggnader och mark
Koncernen**

	2024-12-31	2023-12-31
Ingående anskaffningsvärden	405 281 232	397 733 945
Inköp	997 500	802 777
Försäljningar/utrangeringar	-3 965 888	-234 958
Omklassificeringar	14 558 416	6 979 468
Utgående ackumulerade anskaffningsvärden	416 871 260	405 281 232
Ingående avskrivningar	-47 073 206	-41 193 896
Försäljningar/utrangeringar	681 295	57 629
Årets avskrivningar	-6 126 307	-5 936 939
Utgående ackumulerade avskrivningar	-52 518 218	-47 073 206
Utgående redovisat värde	364 353 042	358 208 026
Uppgifter om förvaltningsfastigheter		
Redovisat värde	364 353 042	358 208 026
Verkligt värde	531 000 000	525 000 000

**Not 13 Inventarier, verktyg och installationer
Koncernen**

	2024-12-31	2023-12-31
Ingående anskaffningsvärden	8 236 959	6 824 435
Avyttring av bolag	-33 180	0
Inköp	1 372 226	1 412 524
Försäljningar/utrangeringar	-95 956	0
Utgående ackumulerade anskaffningsvärden	9 480 049	8 236 959
Ingående avskrivningar	-4 929 604	-3 870 925
Avyttring av bolag	33 180	0
Försäljningar/utrangeringar	69 325	0
Årets avskrivningar	-915 854	-1 058 679
Utgående ackumulerade avskrivningar	-5 742 953	-4 929 604
Utgående redovisat värde	3 737 096	3 307 355

Moderbolaget

	2024-12-31	2023-12-31
Ingående anskaffningsvärden	661 112	661 112
Inköp	850 000	0
Utgående ackumulerade anskaffningsvärden	1 511 112	661 112
Ingående avskrivningar	-278 988	-142 439
Årets avskrivningar	-193 216	-136 549
Utgående ackumulerade avskrivningar	-472 204	-278 988
Utgående redovisat värde	1 038 908	382 124

**Not 14 Förbättringsutgifter på annans fastighet
Koncernen**

	2024-12-31	2023-12-31
Ingående anskaffningsvärden	2 901 239	2 484 762
Avyttring av bolag	-174 834	0
Inköp	0	416 477
Försäljningar/utrangeringar	-86 141	0
Utgående ackumulerade anskaffningsvärden	2 640 264	2 901 239
Ingående avskrivningar	-1 384 296	-1 134 722
Förvärv av bolag	84 598	0
Försäljningar/utrangeringar	32 304	0
Årets avskrivningar	-269 053	-249 574
Utgående ackumulerade avskrivningar	-1 536 447	-1 384 296
Utgående redovisat värde	1 103 817	1 516 943

**Not 15 Pågående nyanläggningar och förskott avseende materiella anläggningstillgångar
Koncernen**

	2024-12-31	2023-12-31
Ingående anskaffningsvärden	5 358 956	6 165 264
Inköp	20 094 985	6 173 160
Omklassificeringar	-14 468 396	-6 979 468
Utgående ackumulerade anskaffningsvärden	10 985 545	5 358 956
Utgående redovisat värde	10 985 545	5 358 956

2025071506716

**Not 16 Andelar i koncernföretag
Moderbolaget**

	2024-12-31	2023-12-31
Ingående anskaffningsvärden	2 448 806	2 448 806
Inköp	4 440 500	0
Utgående ackumulerade anskaffningsvärden	6 889 306	2 448 806
Ingående nedskrivningar	-2 209 722	-1 834 722
Årets nedskrivningar	-703 000	-375 000
Utgående ackumulerade nedskrivningar	-2 912 722	-2 209 722
Utgående redovisat värde	3 976 584	239 084

**Not 17 Specifikation andelar i koncernföretag
Moderbolaget**

Namn	Kapital- andel	Rösträtts- andel	Antal andelar	Bokfört värde
L2 Fastigheter AB	60%	60%	600	60 000
Alot Invest AB	82%	82%	455	91 584
UAB Nordic Entertainment	100%	100%	100	0
Teatergatan Holding AB	100%	100%	500	2 774 999
Carbotech Boats Sweden AB	100%	100%	500	50 000
Juan Font Vinbar AB	100%	100%	500	1 000 000
Isabelle Restaurang AB	100%	100%	500	1
				3 976 584

	Org.nr	Säte
L2 Fastigheter AB	556926-7759	Göteborg
Alot Invest AB	559023-9348	Göteborg
UAB Nordic Entertainment	300533631	Litauen
Teatergatan Holding AB	559145-4409	Göteborg
Carbotech Boats Sweden AB	559038-9556	Göteborg
Juan Font Vinbar AB	559010-9764	Göteborg
Isabelle Restaurang AB	559121-5693	Göteborg

2025071506717

**Not 18 Fordringar hos koncernföretag
Moderbolaget**

	2024-12-31	2023-12-31
Ingående anskaffningsvärden	52 450 326	49 172 984
Tillkommande fordringar	547 000	3 587 342
Avgående fordringar	-562 347	-310 000
Utgående ackumulerade anskaffningsvärden	52 434 979	52 450 326
Ingående nedskrivningar	-8 006 812	-8 006 812
Utgående ackumulerade nedskrivningar	-8 006 812	-8 006 812
Utgående redovisat värde	44 428 167	44 443 514

**Not 19 Andelar i intresseföretag och gemensamt styrda företag
Koncernen**

	2024-12-31	2023-12-31
Ingående anskaffningsvärden	95 900 044	76 747 357
Inköp	4 842 769	19 152 687
Utgående ackumulerade anskaffningsvärden	100 742 813	95 900 044
Ingående resultatandelar	-37 034 790	-35 632 928
Årets resultatandelar	-4 104 551	-1 401 862
Utgående ackumulerade nedskrivningar	-41 139 341	-37 034 790
Utgående redovisat värde	59 603 472	58 865 254

Moderbolaget

	2024-12-31	2023-12-31
Ingående anskaffningsvärden	91 150 791	71 998 104
Inköp	4 842 769	19 152 687
Utgående ackumulerade anskaffningsvärden	95 993 560	91 150 791
Ingående nedskrivningar	-28 591 281	-28 591 281
Utgående ackumulerade nedskrivningar	-28 591 281	-28 591 281
Utgående redovisat värde	67 402 279	62 559 510

**Not 20 Specifikation andelar i intresseföretag och gemensamt styrda företag
Koncernen**

Namn	Kapital- andel	Rösträtts- andel	Antal andelar	Bokfört värde
Katjing AB	50%	50%	250	-1 553 815
Aptic AB*	2,74%	1,39%	270 739	21 295 107
Event Logic Sweden AB*	9,59%	9,59%	17 954	7 158 476
NewCo Pay i Vara AB*	2,88%	1,36%	28 762	-1 141
Project Mime AB*	1,96%	1,30%	173 490	110 983
Lernberger Stafsing AB	25%	25%	167	18 459 348
Guided Heroes AB*	1,41%	1,41%	6 867	949 905
Winning Impact AB	11,27%	11,27%	4 155	2 076 128
Dryboy AB	31,32%	31,32%	1 666 700	2 829 633
Succession Group AB	40%	40%	200	8 278 848
				59 603 472

	Org.nr	Säte
Katjing AB	556807-4875	Göteborg
Aptic AB*	556612-3898	Stockholm
Event Logic Sweden AB*	556925-6877	Göteborg
NewCo Pay i Vara AB*	559231-7613	Stockholm
Project Mime AB*	559227-9623	Stockholm
Lernberger Stafsing AB	556816-2704	Göteborg
Guided Heroes AB*	559095-2890	Göteborg
Winning Impact AB	559363-6771	Stockholm
Dryboy AB	556880-1285	Göteborg
Succession Group AB	559109-6119	Göteborg

Moderbolaget

Namn	Kapital- andel	Rösträtts- andel	Antal andelar	Bokfört värde
Katjing AB	50%	50%	250	1 300 000
Aptic AB	2,74%	1,39%	270 739	23 807 065
NewCo Pay i Vara AB	2,88%	1,36%	28 762	2 876
Project Mime AB	1,96%	1,30%	173 490	147 202
Lernberger Stafsing AB	25%	25%	167	20 300 800
Winning Impact AB	11,27%	11,27%	4 155	3 729 822
Event Logic Sweden AB	4,1%	4,1%	10 256	4 558 792
Dryboy AB	31,32%	31,32%	3 015 924	4 035 722
Succession Group AB	40%	40%	200	9 520 000
				67 402 279

	Org.nr	Säte
Katjing AB	556807-4875	Göteborg
Aptic AB	556612-3898	Stockholm
NewCo Pay i Vara AB	559231-7613	Stockholm
Project Mime AB	559227-9623	Stockholm
Lernberger Stafsing AB	556816-2704	Göteborg
Winning Impact AB	559363-6771	Stockholm
Event Logic Sweden AB	556925-6877	Göteborg
Dryboy AB	556880-1285	Göteborg
Succession Group AB	559109-6119	Göteborg

Not 21 Fordringar hos intresseföretag och gemensamt styrda företag

Koncernen

	2024-12-31	2023-12-31
Ingående anskaffningsvärden	12 950 000	2 500 000
Tillkommande fordringar	7 054 000	10 450 000
Avgående fordringar	-1 400 000	0
Utgående ackumulerade anskaffningsvärden	18 604 000	12 950 000
Utgående redovisat värde	18 604 000	12 950 000

Moderbolaget

	2024-12-31	2023-12-31
Ingående anskaffningsvärden	12 950 000	2 500 000
Tillkommande fordringar	7 054 000	10 450 000
Avgående fordringar	-1 400 000	0
Utgående ackumulerade anskaffningsvärden	18 604 000	12 950 000
Utgående redovisat värde	18 604 000	12 950 000

2025071506720

Not 22 Uppskjuten skatt på temporära skillnader

Koncernen

**Uppskjuten skatt på temporära skillnader
2024-12-31**

Temporära skillnader	Uppskjuten skattefordran	Netto
Skattemässiga underskottsavdrag	3 115 492	3 115 492
	3 115 492	3 115 492

2023-12-31

Temporära skillnader	Uppskjuten skattefordran	Netto
Skattemässiga underskottsavdrag	3 893 719	3 893 719
	3 893 719	3 893 719

Förändring av uppskjuten skatt

	Belopp vid årets ingång	Redovisas i resultaträk.	Belopp vid årets utgång
Skattemässiga underskottsavdrag	3 893 719	-778 227	3 115 492
	3 893 719	-778 227	3 115 492

Moderbolaget

2024-12-31

Temporära skillnader	Uppskjuten skattefordran	Netto
Skattemässiga underskottsavdrag	0	0
	0	0

2023-12-31

Temporära skillnader	Uppskjuten skattefordran	Netto
Skattemässiga underskottsavdrag	241 318	241 318
	241 318	241 318

Förändring av uppskjuten skatt

	Belopp vid årets ingång	Redovisas i resultaträk.	Belopp vid årets utgång
Skattemässiga underskottsavdrag	241 318	-241 318	0
	241 318	-241 318	0

2025071506721

**Not 23 Andra långfristiga fordringar
Koncernen**

	2024-12-31	2023-12-31
Ingående anskaffningsvärden	6 413 002	9 122 007
Tillkommande fordringar	23 805	350 995
Avgående fordringar	-887 936	-3 060 000
Utgående ackumulerade anskaffningsvärden	5 548 871	6 413 002
Årets nedskrivningar	-3 369 586	0
Utgående ackumulerade nedskrivningar	-3 369 586	0
Utgående redovisat värde	2 179 285	6 413 002

Moderbolaget

	2024-12-31	2023-12-31
Ingående anskaffningsvärden	6 002 623	8 730 504
Tillkommande fordringar	0	332 119
Avgående fordringar	-887 936	-3 060 000
Utgående ackumulerade anskaffningsvärden	5 114 687	6 002 623
Årets nedskrivningar	-3 369 586	0
Utgående ackumulerade nedskrivningar	-3 369 586	0
Utgående redovisat värde	1 745 101	6 002 623

**Not 24 Övriga fordringar
Koncernen**

	2024-12-31	2023-12-31
Övriga poster	8 519 995	1 960 585
	8 519 995	1 960 585

Moderbolaget

	2024-12-31	2023-12-31
Övriga poster	5 350 595	1 260
	5 350 595	1 260

2025071506722

**Not 25 Förutbetalda kostnader och upplupna intäkter
Koncernen**

	2024-12-31	2023-12-31
Förutbetalda kostnader	2 532 067	2 821 777
Upplupna ränteintäkter	209 951	197 877
	2 742 018	3 019 654

Moderbolaget

	2024-12-31	2023-12-31
Förutbetalda kostnader	581 116	595 078
Upplupna ränteintäkter	209 951	69 584
	791 067	664 662

**Not 26 Antal aktier och kvotvärde
Koncernen**

	Antal aktier	Kvot- värde
Namn		
Antal A-Aktier	1 000	100
	1 000	

Moderbolaget

	Antal aktier	Kvot- värde
Namn		
Antal A-Aktier	1 000	100
	1 000	

**Not 27 Obeskattade reserver
Moderbolaget**

	2024-12-31	2023-12-31
Akkumulerade överavskrivningar	226 686	0
	226 686	0

2025071506723

**Not 28 Långfristiga skulder
Koncernen**

2024-12-31 2023-12-31

Förfaller senare än fem år efter balansdagen

283 376 988 278 228 995
283 376 988 278 228 995

Moderbolaget

2024-12-31 2023-12-31

Förfaller senare än fem år efter balansdagen

10 047 174 12 868 937
10 047 174 12 868 937

**Not 29 Checkräkningskredit
Koncernen**

2024-12-31 2023-12-31

Beviljat belopp på checkräkningskredit uppgår till
Utnyttjad kredit uppgår till

700 000 700 000
0 0

**Not 30 Upplupna kostnader och förutbetalda intäkter
Koncernen**

2024-12-31 2023-12-31

Upplupna löner -311 637 -286 325
Upplupna semesterlöner -736 261 -668 867
Upplupna sociala kostnader -329 250 -300 120
Upplupna räntekostnader -430 905 -2 559 886
Övriga upplupna kostnader -895 165 -1 047 022
Förutbetalda intäkter -338 836 -315 371
-3 042 054 -5 177 591

Moderbolaget

2024-12-31 2023-12-31

Upplupna semesterlöner -135 358 -84 129
Upplupna sociala avgifter och andra avgifter -42 530 -26 433
Övriga upplupna kostnader -40 213 -69 641
-218 101 -180 203

2025071506724

**Not 31 Räkningar och utdelningar
Koncernen**

	2024-12-31	2023-12-31
Erhållen ränta	1 452 204	1 584 562
Erlagd ränta	-14 865 729	-14 706 868
	-13 413 525	-13 122 306

Moderbolaget

	2024-12-31	2023-12-31
Erhållen ränta	3 551 030	3 466 353
Erlagd ränta	-1 571 752	-1 324 968
	1 979 278	2 141 385

**Not 32 Justering för poster som inte ingår i kassaflödet
Koncernen**

	2024-12-31	2023-12-31
Avskrivningar/nedskrivningar	11 320 084	8 287 974
Vinst vid försäljning av anläggningstillgångar	0	-500 000
Förlust vid försäljning av anläggningstillgångar	2 031 894	177 331
Resultat intresseföretag	4 104 551	1 401 862
	17 456 529	9 367 167

Moderbolaget

	2024-12-31	2023-12-31
Avskrivningar	193 216	136 549
Vinst vid försäljning av anläggningstillgångar	0	-500 000
Nedskrivningar	4 072 586	375 000
	4 265 802	11 549

**Not 33 Ställda säkerheter
Koncernen**

	2024-12-31	2023-12-31
För skulder till kreditinstitut:		
Fastighetsinteckningar	326 138 750	315 138 750
Företagsinteckningar	4 050 000	4 050 000
	330 188 750	319 188 750
Pant i bankkonto	0	46 154
	0	46 154

2025071506725


**Not 34 Eventualförpliktelser
Moderbolaget**

	2024-12-31	2023-12-31
Eventualförpliktelser till förmån för dotter/intressebolag, borgen	450 000 450 000	950 000 950 000


**Not 35 Väsentliga händelser efter räkenskapsårets slut
Koncernen**

Inga väsentliga händelser har skett efter räkenskapsårets slut.

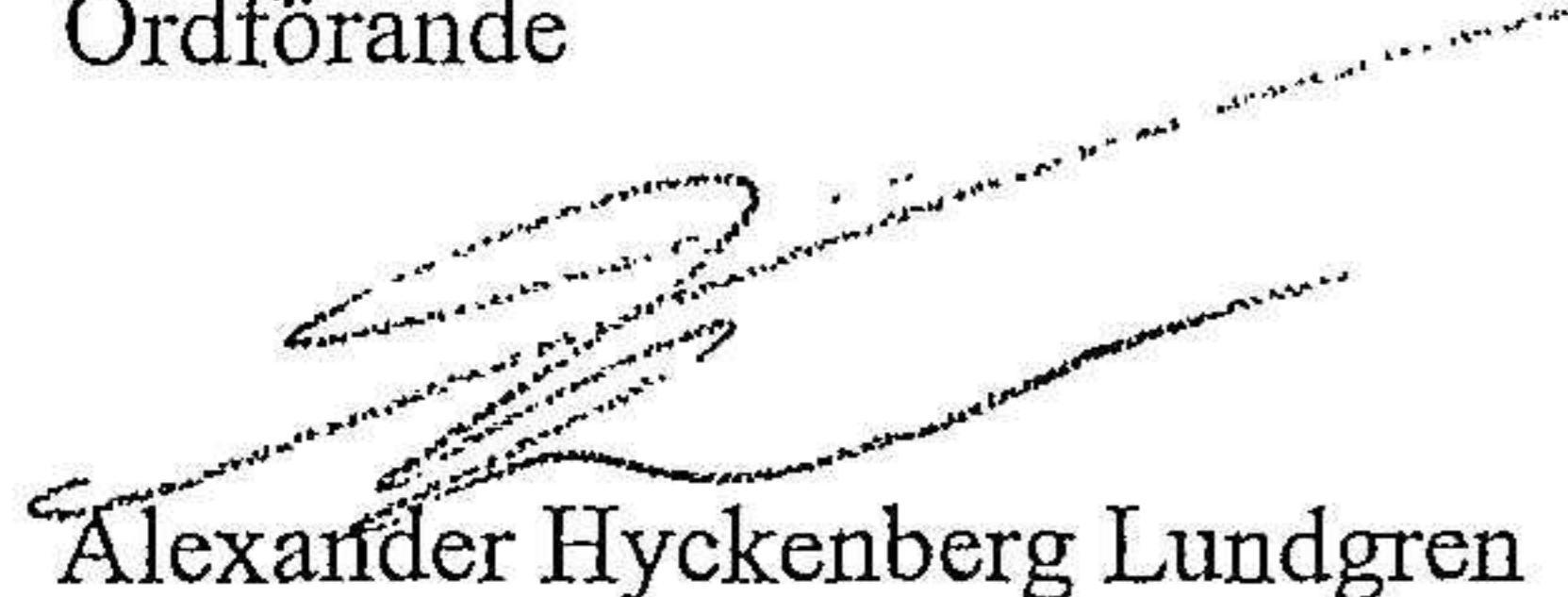
Göteborg ^{30/6} 2025



Olof Nyström
Ordförande




Henric Lundgren



Alexander Hyckenberg Lundgren

Revisorspåteckning

Min revisionsberättelse har lämnats ^{30/6} 2025



Stefan Johansson
Auktoriserad revisor

Revisionsberättelse

Till bolagsstämman i Infinitio Invest AB
Org.nr 556688-2337

Rapport om årsredovisningen och koncernredovisningen

Uttalanden

Jag har utfört en revision av årsredovisningen och koncernredovisningen för Infinitio Invest AB för räkenskapsåret 2024.

Enligt min uppfattning har årsredovisningen och koncernredovisningen upprättats i enlighet med årsredovisningslagen och ger en i alla väsentliga avseenden rättvisande bild av moderbolagets och koncernens finansiella ställning per den 2024-12-31 och av dessas finansiella resultat och kassaflöde för året enligt årsredovisningslagen. Förvaltningsberättelsen är förenlig med årsredovisningens och koncernredovisningens övriga delar.

Jag tillstyrker därför att bolagsstämman fastställer resultaträkningen och balansräkningen för moderbolaget och koncernen.

Grund för uttalanden

Jag har utfört revisionen enligt International Standards on Auditing (ISA) och god revisionssed i Sverige. Mitt ansvar enligt dessa standarder beskrivs närmare i avsnittet *Revisorns ansvar*. Jag är oberoende i förhållande till moderbolaget och koncernen enligt god revisorssed i Sverige och har i övrigt fullgjort mitt yrkesetiska ansvar enligt dessa krav.

Jag anser att de revisionsbevis jag har inhämtat är tillräckliga och ändamålsenliga som grund för mina uttalanden.

Styrelsens ansvar

Det är styrelsen som har ansvaret för att årsredovisningen och koncernredovisningen upprättas och att de ger en rättvisande bild enligt årsredovisningslagen. Styrelsen ansvarar även för den interna kontroll som den bedömer är nödvändig för att upprätta en årsredovisning och koncernredovisning som inte innehåller några väsentliga felaktigheter, vare sig dessa beror på oegentligheter eller misstag.

Vid upprättandet av årsredovisningen och koncernredovisningen ansvarar styrelsen för bedömningen av bolagets och koncernens förmåga att fortsätta verksamheten. Den upplyser, när så är tillämpligt, om förhållanden som kan påverka förmågan att fortsätta verksamheten och att använda antagandet om fortsatt drift. Antagandet om fortsatt drift tillämpas dock inte om styrelsen avser att likvidera bolaget, upphöra med verksamheten eller inte har något realistiskt alternativ till att göra något av detta.

Revisorns ansvar

Mina mål är att uppnå en rimlig grad av säkerhet om huruvida årsredovisningen och koncernredovisningen som helhet inte innehåller några väsentliga felaktigheter, vare sig dessa beror på oegentligheter eller misstag, och att lämna en revisionsberättelse som innehåller mina uttalanden. Rimlig säkerhet är en hög grad av säkerhet, men är ingen garanti för att en revision som utförs enligt ISA och god revisionssed i Sverige alltid kommer att upptäcka en väsentlig felaktighet om en sådan finns. Felaktigheter kan uppstå på grund av oegentligheter eller misstag och anses vara väsentliga om de enskilt eller tillsammans rimligen kan förväntas påverka de ekonomiska beslut som användare fattar med grund i årsredovisningen och koncernredovisningen.

Som del av en revision enligt ISA använder jag professionellt omdöme och har en professionellt skeptisk inställning under hela revisionen. Dessutom:

- identifierar och bedömer jag riskerna för väsentliga felaktigheter i årsredovisningen och koncernredovisningen, vare sig dessa beror på oegentligheter eller misstag, utformar och utför granskningsåtgärder bland annat utifrån dessa risker och inhämtar revisionsbevis som är tillräckliga och ändamålsenliga för att utgöra en grund för mina uttalanden. Risken för att inte upptäcka en väsentlig felaktighet till följd av oegentligheter är högre än för en väsentlig felaktighet som beror på misstag, eftersom oegentligheter kan innefatta agerande i maskopi, förfalskning, avsiktliga utelämnanden, felaktig information eller åsidosättande av intern kontroll.

- skaffar jag mig en förståelse av den del av bolagets interna kontroll som har betydelse för min revision för att utforma granskningsåtgärder som är lämpliga med hänsyn till omständigheterna, men inte för att uttala mig om effektiviteten i den interna kontrollen.

- utvärderar jag lämpligheten i de redovisningsprinciper som används och rimligheten i styrelsens uppskattningar i redovisningen och tillhörande upplysningar.

- drar jag en slutsats om lämpligheten i att styrelsen använder antagandet om fortsatt drift vid upprättandet av årsredovisningen och koncernredovisningen. Jag drar också en slutsats, med grund i de inhämtade revisionsbevisen, om huruvida det finns någon väsentlig osäkerhetsfaktor som avser sådana händelser eller förhållanden som kan leda till betydande tvivel om bolagets och koncernens förmåga att fortsätta verksamheten. Om jag drar slutsatsen att det finns en väsentlig osäkerhetsfaktor, måste jag i revisionsberättelsen fästa uppmärksamheten på upplysningarna i årsredovisningen och koncernredovisningen om den väsentliga osäkerhetsfaktorn eller, om sådana upplysningar är otillräckliga, modifiera uttalandet om årsredovisningen och koncernredovisningen. Mina slutsatser baseras på de revisionsbevis som inhämtas fram till datumet för revisionsberättelsen. Dock kan framtida händelser eller förhållanden göra att ett bolag och en koncern inte längre kan fortsätta verksamheten.

- utvärderar jag den övergripande presentationen, strukturen och innehållet i årsredovisningen och koncernredovisningen, däribland upplysningarna, och om årsredovisningen och koncernredovisningen återger de underliggande transaktionerna och händelserna på ett sätt som ger en rättvisande bild.

- planerar och utför jag koncernrevisionen för att inhämta tillräckliga och ändamålsenliga revisionsbevis avseende den finansiella informationen för företag eller affärsenheter inom koncernen som grund för att göra ett uttalande avseende koncernredovisningen. Jag ansvarar för styrning, övervakning och genomgång av det revisionsarbete som utförts för koncernrevisionens syfte. Jag är ensam ansvarig för mina uttalanden.

Jag måste informera styrelsen om bland annat revisionens planerade omfattning och inriktning samt tidpunkten för den. Jag måste också informera om betydelsefulla iakttagelser under revisionen, däribland de eventuella betydande brister i den interna kontrollen som jag identifierat.

Rapport om andra krav enligt lagar och andra författningar

Uttalanden

Utöver min revision av årsredovisningen och koncernredovisningen har jag även utfört en revision av styrelsens förvaltning för Infinitio Invest AB för räkenskapsåret 2024 samt av förslaget till dispositioner beträffande bolagets vinst eller förlust.

Jag tillstyrker att bolagsstämman disponerar vinsten enligt förslaget i förvaltningsberättelsen och beviljar styrelsens ledamöter ansvarsfrihet för räkenskapsåret.

Grund för uttalanden

Jag har utfört revisionen enligt god revisionssed i Sverige. Mitt ansvar enligt denna beskrivs närmare i avsnittet Revisorns ansvar. Jag är oberoende i förhållande till moderbolaget och koncernen enligt god revisorssed i Sverige och har i övrigt fullgjort mitt yrkesetiska ansvar enligt dessa krav.

Jag anser att de revisionsbevis jag har inhämtat är tillräckliga och ändamålsenliga som grund för mina uttalanden.

Styrelsens ansvar

Det är styrelsen som har ansvaret för förslaget till dispositioner beträffande bolagets vinst eller förlust. Vid förslag till utdelning innefattar detta bland annat en bedömning av om utdelningen är försvarlig med hänsyn till de krav som bolagets och koncernens verksamhetsart, omfattning och risker ställer på storleken av moderbolagets och koncernens egna kapital, konsolideringsbehov, likviditet och ställning i övrigt.

Styrelsen ansvarar för bolagets organisation och förvaltningen av bolagets angelägenheter. Detta innefattar bland annat att fortlöpande bedöma bolagets och koncernens ekonomiska situation och att tillse att bolagets organisation är utformad så att bokföringen, medelsförvaltningen och bolagets ekonomiska angelägenheter i övrigt kontrolleras på ett betryggande sätt.

Revisorns ansvar

Mitt mål beträffande revisionen av förvaltningen, och därmed mitt uttalande om ansvarsfrihet, är att inhämta revisionsbevis för att med en rimlig grad av säkerhet kunna bedöma om någon styrelseledamot i något väsentligt avseende:

- företagit någon åtgärd eller gjort sig skyldig till någon försummelse som kan föranleda ersättningsskyldighet mot bolaget, eller
- på något annat sätt handlat i strid med aktiebolagslagen, årsredovisningslagen eller bolagsordningen.

Mitt mål beträffande revisionen av förslaget till dispositioner av bolagets vinst eller förlust, och därmed mitt uttalande om detta, är att med rimlig grad av säkerhet bedöma om förslaget är förenligt med aktiebolagslagen.

Rimlig säkerhet är en hög grad av säkerhet, men ingen garanti för att en revision som utförs enligt god revisionssed i Sverige alltid kommer att upptäcka åtgärder eller försummelser som kan föranleda ersättningsskyldighet mot bolaget, eller att ett förslag till dispositioner av bolagets vinst eller förlust inte är förenligt med aktiebolagslagen.



Som en del av en revision enligt god revisionsordning i Sverige använder jag professionellt omdöme och har en professionellt skeptisk inställning under hela revisionen. Granskningen av förvaltningen och förslaget till dispositioner av bolagets vinst eller förlust grundar sig främst på revisionen av räkenskaper. Vilka tillkommande granskningsåtgärder som utförs baseras på min professionella bedömning med utgångspunkt i risk och väsentlighet. Det innebär att jag fokuserar granskningen på sådana åtgärder, områden och förhållanden som är väsentliga för verksamheten och där avsteg och överträdelser skulle ha särskild betydelse för bolagets situation. Jag går igenom och prövar fattade beslut, beslutsunderlag, vidtagna åtgärder och andra förhållanden som är relevanta för mitt uttalande om ansvarsfrihet. Som underlag för mitt uttalande om styrelsens förslag till dispositioner beträffande bolagets vinst eller förlust har jag granskat om förslaget är förenligt med aktiebolagslagen.

Göteborg 2025-06-30



Stefan Johansson
Auktoriserad revisor