

## PAPILIO AB


Org nr 556698-5650

### ÅRSREDOVISNING

för räkenskapsåret 2022-01-01 -- 2022-12-31

Undertecknad styrelseledamot i Papilio AB intygar härmed, dels att denna kopia av årsredovisningen överensstämmer med originalet, dels att resultaträkningen och balansräkningen fastställts på ordinarie årsstämma den 27 mars 2023. Årsstämman beslutade att godkänna styrelsens förslag till hur resultatet ska disponeras.

Bjärnum den 27 mars 2023

  
\_\_\_\_\_  
Bengt Troedsson

## FÖRVALTNINGSBERÄTTELSE

Styrelsen för *Papilio AB* avger härmed årsredovisning för räkenskapsåret 2022-01-01 -- 2022-12-31.

Årsredovisningen är upprättad i svenska kronor (SEK).

## Verksamhetens art och inriktning

Bolagets verksamhet är att äga, förvalta och hyra ut fastigheter.

Bolagets säte är Hässleholms kommun.

Bolaget är moderbolag till Troeds Trading AB (556198-7271).

Flerårsöversikt	<u>2022</u>	<u>2021</u>	<u>2020</u>	<u>2019</u>	<u>2018</u>
Nettoomsättning	98 829	92 799	66 303	240 271	130 913
Resultat efter finansnetto	55 669	75 226	49 386	39 451	-136 926
Balansomslutning	643 129	765 141	1 016 039	1 093 958	5 502 817
Soliditet	17%	14%	10%	41%	7%
Antal anställda	0	0	0	0	0

## Förändring i eget kapital

	<u>Aktiekapital</u>	<u>Fritt eget kapital</u>
Belopp vid årets ingång enligt fastställd balansräkning	100 000	4 675
Årets resultat		1 669
Belopp vid årets utgång	100 000	6 344

Aktieägartillskott uppgår till 98 000 kronor.

## Förslag till vinstdisposition

Till bolagsstämmans förfogande står följande medel:

Balanserat resultat	kronor	4 675
Årets resultat	kronor	1 669
0		<u>6 344</u>
<i>Styrelsen föreslår att</i>		
i ny räkning överförs	kronor	<u>6 344</u>
		<u>6 344</u>

Beträffande bolagets resultat och ställning i övrigt hänvisas till nedanstående resultat- och balansräkningar samt tilläggsupplysningar.

## RESULTATRÄKNING alla belopp i kronor

2023032924152

	Not	2022-01-01 2022-12-31	2021-01-01 2021-12-31
Nettoomsättning		98 829	92 799
Övriga rörelseintäkter		0	43
<b>Summa rörelseintäkter</b>		<b>98 829</b>	<b>92 842</b>
<i>Rörelsekostnader</i>			
Övriga externa kostnader		-43 175	-17 616
<b>Summa rörelsekostnader</b>		<b>-43 175</b>	<b>-17 616</b>
<b>Rörelseresultat</b>		<b>55 654</b>	<b>75 226</b>
<i>Finansiella poster</i>			
Övriga ränteintäkter och liknande resultatposter		15	0
Räntekostnader och liknande resultatposter		0	0
<b>Summa finansiella poster</b>		<b>15</b>	<b>0</b>
<b>Resultat efter finansiella poster</b>		<b>55 669</b>	<b>75 226</b>
<i>Bokslutsdispositioner</i>			
Lämnat koncernbidrag		-54 000	-74 000
<b>Summa bokslutsdispositioner</b>		<b>-54 000</b>	<b>-74 000</b>
<b>Resultat före skatt</b>		<b>1 669</b>	<b>1 226</b>
Skatt på årets resultat		0	0
<b>Årets resultat</b>		<b>1 669</b>	<b>1 226</b>

## BALANSRÄKNING alla belopp i kronor

2023032924153

	Not	2022-12-31	2021-12-31
<b>TILLGÅNGAR</b>			
<b>Anläggningstillgångar</b>			
<i>Finansiella anläggningstillgångar</i>			
Andelar i koncernföretag	2	100 000	100 000
<b>Summa finansiella anläggningstillgångar</b>		<b>100 000</b>	<b>100 000</b>
<b>Summa anläggningstillgångar</b>		<b>100 000</b>	<b>100 000</b>
<b>Omsättningstillgångar</b>			
<i>Kortfristiga fordringar</i>			
Fordringar hos koncernföretag		529 202	649 820
Övriga kortfristiga fordringar		13 926	15 270
<b>Summa kortfristiga fordringar</b>		<b>543 128</b>	<b>665 090</b>
<i>Kassa och bank</i>			
Kassa och bank		1	51
<b>Summa kassa och bank</b>		<b>1</b>	<b>51</b>
<b>Summa omsättningstillgångar</b>		<b>543 129</b>	<b>665 141</b>
<b>SUMMA TILLGÅNGAR</b>		<b>643 129</b>	<b>765 141</b>

## BALANSRÄKNING alla belopp i kronor

2023032924154

	Not	2022-12-31	2021-12-31
<b>EGET KAPITAL OCH SKULDER</b>			
<b>Eget kapital</b>			
<i>Bundet eget kapital</i>			
Aktiekapital		100 000	100 000
<b>Summa bundet eget kapital</b>		<b>100 000</b>	<b>100 000</b>
<i>Fritt eget kapital</i>			
Balanserat resultat		4 675	3 449
Årets resultat		1 669	1 226
<b>Summa fritt eget kapital</b>		<b>6 344</b>	<b>4 675</b>
<b>Summa eget kapital</b>		<b>106 344</b>	<b>104 675</b>
<b>Kortfristiga skulder</b>			
Övriga skulder		529 785	653 466
Upplupna kostnader och förutbetalda intäkter		7 000	7 000
<b>Summa kortfristiga skulder</b>		<b>536 785</b>	<b>660 466</b>
<b>SUMMA EGET KAPITAL OCH SKULDER</b>		<b>643 129</b>	<b>765 141</b>

## TILLÄGGSUPPLYSNINGAR

## Not 1 Redovisningsprinciper

Årsredovisningen är upprättad i enlighet med årsredovisningslagen och BFNAR 2016:10  
Årsredovisning i mindre aktiebolag.

*Definition nyckeltal*


Soliditet

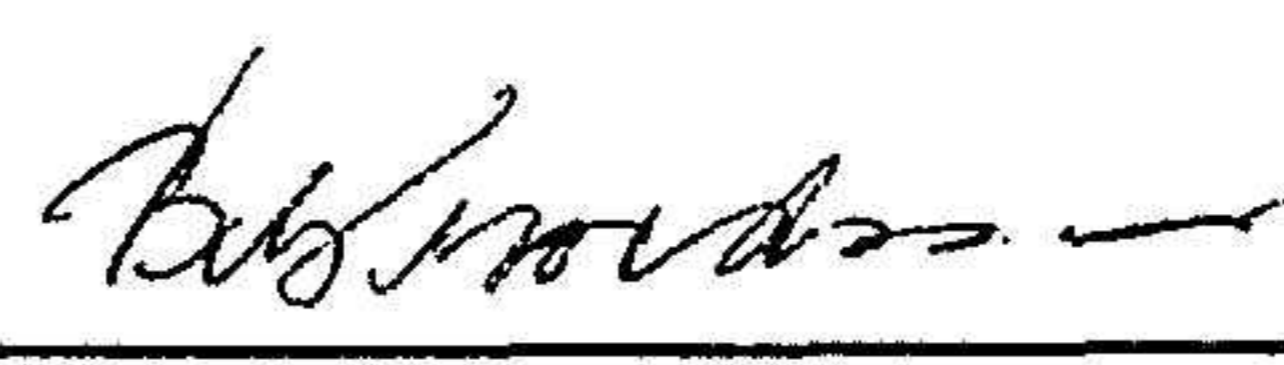
Justerat eget kapital i procent av balansomslutningen

## Not 2 Andelar i koncernföretag

	<u>2022-12-31</u>	<u>2021-12-31</u>
Anskaffningsvärde	100 000	100 000
<b>Utgående bokfört värde</b>	<b>100 000</b>	<b>100 000</b>
	<b>Kapital- andel</b>	<b>Bokfört värde</b>
<i>Direkt ägda</i>	<b>Org.nr</b>	<b>Säte</b>
Troeds Trading AB	556198-7271	Hässleholm
	100 %	100 000
Uppgift om eget kapital och resultat	<b><u>Eget kapital</u></b>	<b><u>Resultat</u></b>
	<b>113 625</b>	<b>2 045</b>

Bjärnum den 27 mars 2023

  
Bengt Troedsson

  
Britt-Marie Troedsson