

ÅRSREDOVISNING

för


Euronext Corporate Services Sweden AB

Org.nr. 559141-7083

Styrelsen och verkställande direktören får härmed avlämna årsredovisning för räkenskapsåret 2022-01-01 - 2022-12-31

Innehåll	Sida
- förvaltningsberättelse	2
- resultaträkning	4
- balansräkning	5
- noter	7
- underskrifter	9

Undertecknad styrelseledamot i Euronext Corporate Services Sweden AB intygar härmed, dels att denna kopia av årsredovisningen överensstämmer med originalet, dels att resultat- och balansräkning fastställts på årsstämma den 2023-. Stämman beslöt tillika godkänna styrelsens förslag till vinstdisposition.

Stockholm 2023- 20/6 2023


Richard Waller

ÅRSREDOVISNING

för

Euronext Corporate Services Sweden AB

Org.nr. 559141-7083

Styrelsen och verkställande direktören får härmed avlämna årsredovisning för räkenskapsåret 2022-01-01 - 2022-12-31

Innehåll	Sida
- förvaltningsberättelse	2
- resultaträkning	4
- balansräkning	5
- noter	7
- underskrifter	9

Euronext Corporate Services Sweden AB

Org.nr. 559141-7083

FÖRVALTNINGSBERÄTTELSE

Årsredovisningen är upprättad i svenska kronor, SEK.

Verksamheten

Bolaget ska utveckla och sälja rådgivningstjänster och mjukvara för att underlätta företagets efterlevnad av lagar och regelverk inom olika branscher, samt bedriva därmed förenlig verksamhet.

Företagets säte är Stockholm

Flerårsjämförelse*

	2022	2021	2020	2019	2017/2018
Nettoomsättning	46 299 027	35 000 787	28 436 663	24 520 070	12 715 341
Res. efter finansiella poster	15 261 233	17 971 693	16 378 489	17 022 042	7 283 155
Res. i % av nettoomsättningen	32,96	51,34	57,59	69,42	57,27
Balansomslutning	53 929 739	66 396 443	49 536 285	23 786 842	12 091 948
Soliditet (%)	50,48	55,93	46,21	65,73	54,97
Avkastning på eget kapital (%)	47,41	59,87	85,01	152,77	219,10
Avkastning på totalt kapital (%)	31,39	31,04	44,73	95,39	122,40
Kassalikviditet (%)	265,34	182,45	160,78	337,38	181,46

*Definitioner av nyckeltal, se noter

Ägarförhållanden

Bolaget är helägt dotterbolag till Euronext Corporate Services B.V. org.nr: 68034970.

Väsentliga händelser under räkenskapsåret

Bolaget har fortsatt kunna driva sin verksamhet och visa på kontinuerlig tillväxt, detta med ny VD och stärkt ledningsgrupp sedan Juni. Under räkenskapsåret 2022 så fortsatte bolaget att växa både nationellt och internationellt med försäljning i nu över 25 länder vilket har medfört en stor del av den ökade omsättningen från tidigare räkenskapsår. Slutligen, som en del av ett harmoniseringsprojekt har bolaget bytt namn till Euronext Corporate Services AB

Väsentliga händelser efter räkenskapsårets slut

Euronext Corporate Services Sweden AB har genom ett samarbete med den norska värdepappersinstitutet börjar samarbeta med en ny produkt som skall distribueras i Europa under 2023.

Förändringar i eget kapital

	Aktiekapital	Övrigt bundet eget kapital	Övrigt fritt eget kapital	Årets resultat	Summa fritt eget kapital
Belopp vid årets ingång	50 000	4 031 193	18 811 560	14 249 035	33 060 595
Resultatdisp. enl. beslut av årsstämma:			14 249 035	-14 249 035	0
Utdelning till aktieägare			-22 022 309		-22 022 309
Fond för utvecklingsutgifter	0	-822 473	822 473	0	822 473
Årets vinst				12 108 066	12 108 066
Belopp vid årets utgång	50 000	3 208 720	11 860 759	12 108 066	23 968 825

Euronext Corporate Services Sweden AB

Org.nr. 559141-7083

Resultatdisposition

Förslag till disposition av bolagets vinst

Till årsstämman förfogande står	
balanserad vinst	10 941 439
erhållna aktieägartillskott	919 320
årets vinst	<u>12 108 066</u>
	23 968 825
Styrelsen föreslår att	
i ny räkning överföres	<u>23 968 825</u>
	23 968 825

Beträffande bolagets resultat och ställning i övrigt hänvisas till efterföljande resultat- och balansräkningar med tillhörande noter.

2023081702149

u
mc
R

Euronext Corporate Services Sweden AB

Org.nr. 559141-7083

RESULTATRÄKNING

	Not	2022-01-01 2022-12-31	2021-01-01 2021-12-31
Rörelsens intäkter m.m.			
Nettoomsättning		46 299 027	35 000 787
Övriga rörelseintäkter		<u>4 668 135</u>	<u>992 097</u>
		50 967 162	35 992 884
Rörelsens kostnader			
Övriga externa kostnader		-18 793 702	-8 941 004
Personalkostnader	2	-10 951 040	-6 831 504
Av- och nedskrivningar av materiella och immateriella anläggningstillgångar		<u>-2 377 690</u>	<u>-2 225 685</u>
		-32 122 432	-17 998 193
Rörelseresultat		18 844 730	17 994 691
Resultat från finansiella poster			
Övriga ränteintäkter och liknande resultatposter		9 533	0
Räntekostnader och liknande resultatposter		-3 590 389	-20 413
Räntekostnader till koncernföretag		<u>-2 641</u>	<u>-2 585</u>
		-3 583 497	-22 998
Resultat efter finansiella poster		15 261 233	17 971 693
Resultat före skatt		15 261 233	17 971 693
Skatt på årets resultat		-3 153 167	-3 722 658
Årets resultat		<u>12 108 066</u>	<u>14 249 035</u>

2023081702150

BALANSRÄKNING

2022-12-31

2021-12-31

TILLGÅNGAR

Not

Anläggningstillgångar

Immateriella anläggningstillgångar

Balanserade utgifter för utvecklingsarbeten och liknande arbeten

3

3 208 720

4 031 193

Summa immateriella anläggningstillgångar

3 208 720

4 031 193

Materiella anläggningstillgångar

Inventarier, verktyg och installationer

168 673

0

Summa materiella anläggningstillgångar

168 673

0

Finansiella anläggningstillgångar

Andelar i koncernföretag

4

0

22 022 309

Andra långfristiga fordringar

5

0

102 890

Summa finansiella anläggningstillgångar

0

22 125 199

Summa anläggningstillgångar

3 377 393

26 156 392

Omsättningstillgångar

Kortfristiga fordringar

Kundfordringar

6 131 258

6 638 135

Fordringar hos koncernföretag

1 391 073

951 401

Aktuell skattefordran

767 373

139 135

Övriga fordringar

2 380 439

44 135

Förutbetalda kostnader och upplupna intäkter

1 102 818

6 713 272

Summa kortfristiga fordringar

11 772 961

14 486 078

Kassa och bank

Kassa och bank

38 779 385

25 556 587

Summa kassa och bank

38 779 385

25 556 587

Summa omsättningstillgångar

50 552 346

40 042 665

SUMMA TILLGÅNGAR

53 929 739

66 199 057

2023081702151

[Handwritten signature]

Euronext Corporate Services Sweden AB

Org.nr. 559141-7083

BALANSRÄKNING

2022-12-31

2021-12-31

EGET KAPITAL OCH SKULDER

Not

Eget kapital**Bundet eget kapital**

Aktiekapital

50 000

50 000

Fond för utvecklingsutgifter

3 208 720

4 031 193

Summa bundet eget kapital

3 258 720

4 081 193

Fritt eget kapital

Balanserat resultat

10 941 439

17 892 240

Erhållet aktieägartillskott

919 320

919 320

Årets resultat

12 108 066

14 249 035

Summa fritt eget kapital

23 968 825

33 060 595

Summa eget kapital

27 227 545

37 141 788

Långfristiga skulder

6

Skulder till koncernföretag

7 650 870

7 200 170

Summa långfristiga skulder

7 650 870

7 200 170

Kortfristiga skulder

Förskott från kunder

-2 306

0

Leverantörsskulder

1 579 021

697 667

Skulder till koncernföretag

138 940

0

Övriga skulder

745 659

1 162 903

Upplupna kostnader och förutbetalda intäkter

16 590 010

19 996 529

Summa kortfristiga skulder

19 051 324

21 857 099

SUMMA EGET KAPITAL OCH SKULDER

53 929 739

66 199 057

2023081702152

DA
mc

NOTER

Not 1 Redovisnings- och värderingsprinciper

Årsredovisningen är upprättad i enlighet med årsredovisningslagen och BFNAR 2012:1 Årsredovisning och koncernredovisning.

Fordringar

Fordringar har upptagits till de belopp varmed de beräknas inflyta.

Övriga tillgångar, avsättningar och skulder

Övriga tillgångar, avsättningar och skulder har värderats till anskaffningsvärden om inget annat anges nedan.

Intäktsredovisning

Intäkter redovisas till det verkliga värdet av vad som erhållits eller kommer att erhållas. Intäkter periodiseras jämnt över löptiden. Normalt sett över 12 månader.

Aktier och andelar i dotterföretag

Aktier och andelar i dotterföretag redovisas till anskaffningsvärde efter avdrag för eventuella nedskrivningar. I anskaffningsvärdet ingår köpeskillingen som erlagts för aktierna samt förvärvskostnader. Eventuella kapitaltillskott och koncernbidrag läggs till anskaffningsvärdet när de lämnas. Utdelning från dotterföretag redovisas som intäkt.

*Materiella anläggningstillgångar**Immateriella anläggningstillgångar*

Immateriella anläggningstillgångar redovisas till anskaffningsvärde med avdrag för ackumulerade avskrivningar och eventuella nedskrivningar. Tillgångarna skrivs av linjärt över tillgångarnas bedömda nyttjandeperiod. Nyttjandeperioden omprövas per varje balansdag. Pågående projekt skrivs inte av utan nedskrivningsprövas årligen. Följande nyttjandeperioder tillämpas:

	Antal år
Balanserade utgifter för utvecklingsarbeten och liknande arbeten	3

Inkomstskatt

Aktuell skatt är inkomstskatt för innevarande räkenskapsår som avser årets skattepliktiga resultat och den del av tidigare räkenskapsårs inkomstskatt som ännu inte har redovisats.

Aktuell skatt värderas till det sannolika beloppet enligt de skattesatser och skatteregler som gäller på balansdagen.

UPPLYSNINGAR TILL ENSKILDA POSTER

Not 2	Medelantal anställda	2022	2021
	<i>Medelantal anställda</i>		
	Medelantalet anställda bygger på av bolaget betalda närvarotimmar relaterade till en normal arbetstid.		
	Medelantal anställda har varit	7,00	4,00
Not 3	Balanserade utgifter för utvecklingsarbeten och liknande arbeten	2022-12-31	2021-12-31
	Ingående anskaffningsvärde	9 860 034	6 494 828
	Inköp	0	3 365 206
	Försäljningar/utrangeringar	1 490 400	0
	Utgående ackumulerade anskaffningsvärden	11 350 434	9 860 034
	Ingående avskrivningar	-5 828 841	-3 603 156
	Årets avskrivningar	-2 312 873	-2 225 685
	Utgående ackumulerade avskrivningar	-8 141 714	-5 828 841
	Utgående redovisat värde	3 208 720	4 031 193

Euronext Corporate Services Sweden AB

Org.nr. 559141-7083

NOTER

Not 4	Andelar i koncernföretag		2022-12-31	2021-12-31
	Företag		Redovisat	Redovisat
	Organisationsnummer	Säte	andel %	värde
	Black Woodpecker Oy			22 022 309
	2700662-1	Helsingfors	0,00%	
				<hr/>
			0	22 022 309
Not 5	Andra långfristiga fordringar		2022-12-31	2021-12-31
	Ingående anskaffningsvärde		102 890	0
	Nya depositioner		0	102 890
	Amorteringar		-102 890	0
Not 6	Långfristiga skulder		2022-12-31	2021-12-31
	Amortering inom 2 till 5 år		7 789 810	7 200 170
Not 7	Väsentliga händelser efter räkenskapsårets slut			

Euronext Corporate Services Sweden AB har genom ett samarbete med den norska värdepappersinstitutet börjar samarbeta med en ny produkt som skall distribueras i Europa under 2023.

Not 8 Koncernförhållanden

Bolaget är helägt dotterbolag till Euronext Corporate Services B.V. org.nr: 68034970.
Bolaget är moderbolag, men med stöd av ÅRL 7 kap 2 § upprättas inte någon koncernredovisning.

Not 9 Definition av nyckeltal

Soliditet

Justerat eget kapital i procent av balansomslutning

Avkastning på eget kapital

Resultat efter finansiella poster i procent av genomsnittligt justerat eget kapital

Avkastning på totalt kapital

Rörelseresultat med tillägg för finansiella intäkter, i procent av genomsnittlig balansomslutning

Kassalikviditet

Omsättningstillgångar exkl. varulager i procent av kortfristiga skulder

2023081702154

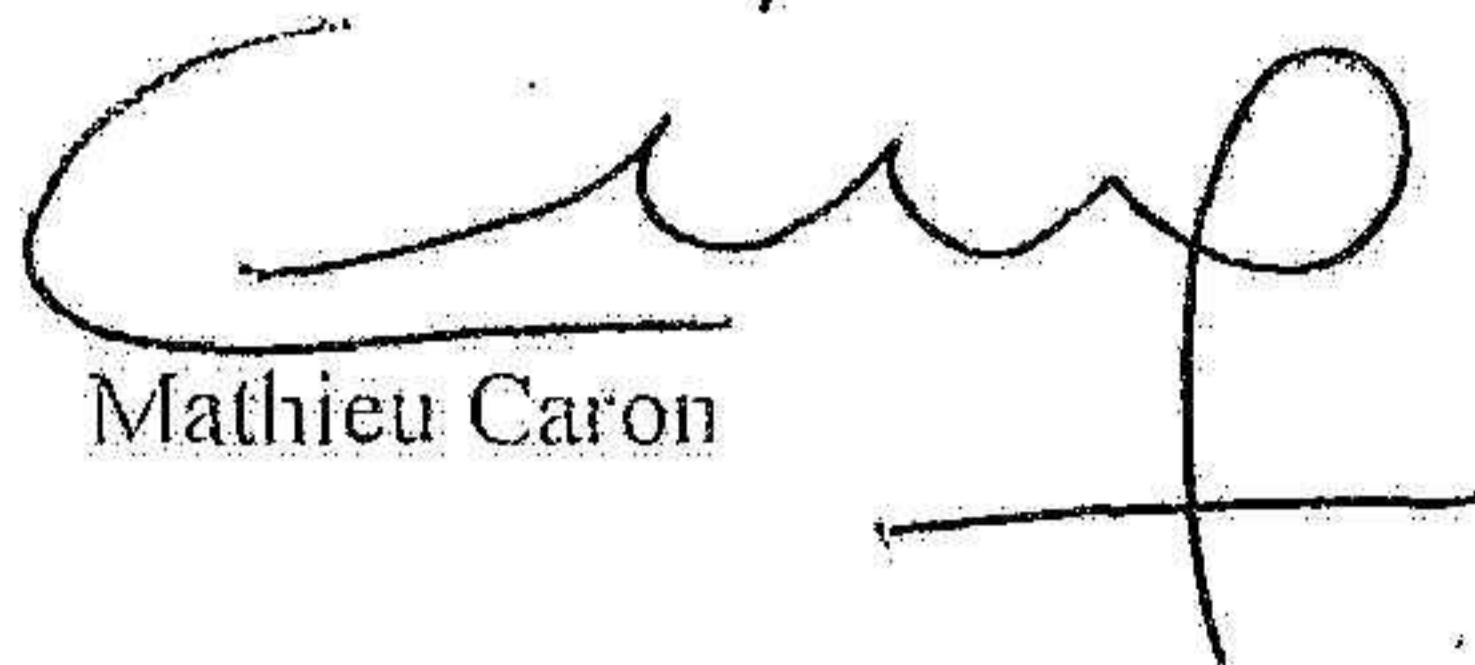
Euronext Corporate Services Sweden AB

Org.nr: 559141-7083

NOTER

2023081702155

Stockholm 30/6 2023



Mathieu Caron



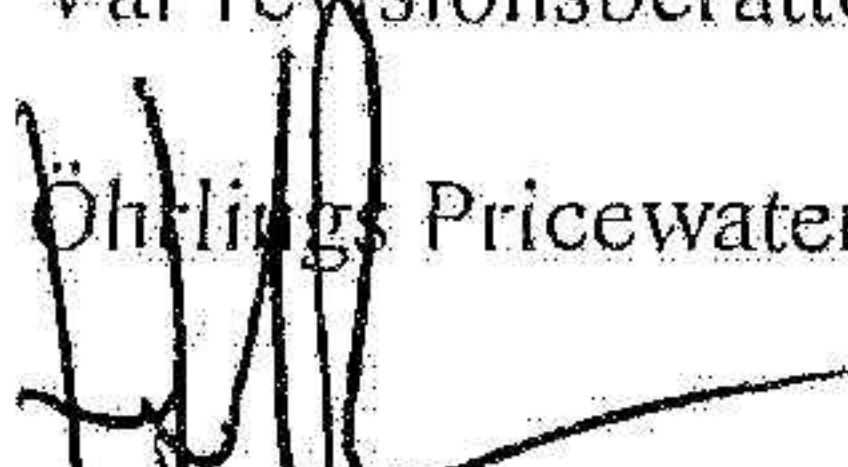
Pierre-Edouard Borderie

Richard Waller
Verkställande direktör




Vår revisionsberättelse har lämnats den 30 juni 2023.

Öhrlings PricewaterhouseCoopers AB



Henrik Magnusson *Luther*
Auktoriserad revisor



Revisionsberättelse

Till bolagsstämman i Euronext Corporate Services Sweden AB, org.nr 559141-7083

Rapport om årsredovisningen

Uttalanden

Vi har utfört en revision av årsredovisningen för Euronext Corporate Services Sweden AB för år 2022.

Enligt vår uppfattning har årsredovisningen upprättats i enlighet med årsredovisningslagen och ger en i alla väsentliga avseenden rättvisande bild av Euronext Corporate Services Sweden ABs finansiella ställning per den 31 december 2022 och av dess finansiella resultat för året enligt årsredovisningslagen. Förvaltningsberättelsen är förenlig med årsredovisningens övriga delar.

Vi tillstyrker därför att bolagsstämman fastställer resultaträkningen och balansräkningen för Euronext Corporate Services Sweden AB.

Grund för uttalanden

Vi har utfört revisionen enligt International Standards on Auditing (ISA) och god revisionssed i Sverige. Vårt ansvar enligt dessa standarder beskrivs närmare i avsnittet Revisorns ansvar. Vi är oberoende i förhållande till Euronext Corporate Services Sweden AB enligt god revisorssed i Sverige och har i övrigt fullgjort vårt yrkesetiska ansvar enligt dessa krav.

Vi anser att de revisionsbevis vi har inhämtat är tillräckliga och ändamålsenliga som grund för våra uttalanden.

Styrelsens och verkställande direktörens ansvar

Det är styrelsen och verkställande direktören som har ansvaret för att årsredovisningen upprättas och att den ger en rättvisande bild enligt årsredovisningslagen. Styrelsen och verkställande direktören ansvarar även för den interna kontroll som de bedömer är nödvändig för att upprätta en årsredovisning som inte innehåller några väsentliga felaktigheter, vare sig dessa beror på oegentligheter eller misstag.


Vid upprättandet av årsredovisningen ansvarar styrelsen och verkställande direktören för bedömningen av bolagets förmåga att fortsätta verksamheten. De upplyser, när så är tillämpligt, om förhållanden som kan påverka förmågan att fortsätta verksamheten och att använda antagandet om fortsatt drift. Antagandet om fortsatt drift tillämpas dock inte om styrelsen och verkställande direktören avser att likvidera bolaget, upphöra med verksamheten eller inte har något realistiskt alternativ till att göra något av detta.

Revisorns ansvar

Våra mål är att uppnå en rimlig grad av säkerhet om huruvida årsredovisningen som helhet inte innehåller några väsentliga felaktigheter, vare sig dessa beror på oegentligheter eller misstag, och att lämna en revisionsberättelse som innehåller våra uttalanden. Rimlig säkerhet är en hög grad av säkerhet, men är ingen garanti för att en revision som utförs enligt ISA och god revisionssed i Sverige alltid kommer att upptäcka en väsentlig felaktighet om en sådan finns. Felaktigheter kan uppstå på grund av oegentligheter eller misstag och anses vara väsentliga om de enskilt eller tillsammans rimligen kan förväntas påverka de ekonomiska beslut som användare fattar med grund i årsredovisningen.

En ytterligare beskrivning av vårt ansvar för revisionen av årsredovisningen finns på Revisorsinspektionens webbplats: www.revisorsinspektionen.se/revisornsansvar. Denna beskrivning är en del av revisionsberättelsen.

4



Rapport om andra krav enligt lagar och andra författningar

Uttalanden

Utöver vår revision av årsredovisningen har vi även utfört en revision av styrelsens och verkställande direktörens förvaltning för Euronext Corporate Services Sweden AB för år 2022 samt av förslaget till dispositioner beträffande bolagets vinst eller förlust.

Vi tillstyrker att bolagsstämman disponerar vinsten enligt förslaget i förvaltningsberättelsen och beviljar styrelsens ledamöter och verkställande direktören ansvarsfrihet för räkenskapsåret.

Grund för uttalanden

Vi har utfört revisionen enligt god revisionssed i Sverige. Vårt ansvar enligt denna beskrivs närmare i avsnittet Revisorns ansvar. Vi är oberoende i förhållande till Euronext Corporate Services Sweden AB enligt god revisorssed i Sverige och har i övrigt fullgjort vårt yrkesetiska ansvar enligt dessa krav.

Vi anser att de revisionsbevis vi har inhämtat är tillräckliga och ändamålsenliga som grund för våra uttalanden.

Styrelsens och verkställande direktörens ansvar

Det är styrelsen som har ansvaret för förslaget till dispositioner beträffande bolagets vinst eller förlust. Vid förslag till utdelning innefattar detta bland annat en bedömning av om utdelningen är försvarlig med hänsyn till de krav som bolagets verksamhetsart, omfattning och risker ställer på storleken av bolagets egna kapital, konsolideringsbehov, likviditet och ställning i övrigt.

Styrelsen ansvarar för bolagets organisation och förvaltningen av bolagets angelägenheter. Detta innefattar bland annat att fortlöpande bedöma bolagets ekonomiska situation, och att tillse att bolagets organisation är utformad så att bokföringen, medelsförvaltningen och bolagets ekonomiska angelägenheter i övrigt kontrolleras på ett betryggande sätt. Den verkställande direktören ska sköta den löpande förvaltningen enligt styrelsens riktlinjer och anvisningar och bland annat vidta de åtgärder som är nödvändiga för att bolagets bokföring ska fullgöras i överensstämmelse med lag och för att medelsförvaltningen ska skötas på ett betryggande sätt.

Revisorns ansvar

Vårt mål beträffande revisionen av förvaltningen, och därmed vårt uttalande om ansvarsfrihet, är att inhämta revisionsbevis för att med en rimlig grad av säkerhet kunna bedöma om någon styrelseledamot eller verkställande direktören i något väsentligt avseende:

- företagit någon åtgärd eller gjort sig skyldig till någon försummelse som kan föranleda ersättningsskyldighet mot bolaget
- på något annat sätt handlat i strid med aktiebolagslagen, årsredovisningslagen eller bolagsordningen.


Vårt mål beträffande revisionen av förslaget till dispositioner av bolagets vinst eller förlust, och därmed vårt uttalande om detta, är att med rimlig grad av säkerhet bedöma om förslaget är förenligt med aktiebolagslagen.

Rimlig säkerhet är en hög grad av säkerhet, men ingen garanti för att en revision som utförs enligt god revisionssed i Sverige alltid kommer att upptäcka åtgärder eller försummelser som kan föranleda ersättningsskyldighet mot bolaget, eller att ett förslag till dispositioner av bolagets vinst eller förlust inte är förenligt med aktiebolagslagen.

En ytterligare beskrivning av vårt ansvar för revisionen av förvaltningen finns på Revisorsinspektionens webbplats: www.revisorsinspektionen.se/revisornsansvar. Denna beskrivning är en del av revisionsberättelsen.

Stockholm 2023-06-30

Öhrlings PricewaterhouseCoopers AB


Henrik Magnusson Luther
Auktoriserad revisor