

ÅRSREDOVISNING
och
KONCERNREDOVISNING
för

Färskvaruhuset Holding i Kungälv AB


Org.nr. 556720-0232

Styrelsen och verkställande direktören får härmed avlämna årsredovisning
och koncernredovisning för räkenskapsåret 2024-09-01 -- 2024-12-31

Innehåll	Sida
Förvaltningsberättelse	2
Resultaträkning	4
Balansräkning	5
Kassaflödesanalys	7
Tilläggsupplysningar	8
Underskrifter	17

Undertecknad styrelseledamot i Färskvaruhuset Holding i Kungälv AB
intygar härmed, dels att denna kopia av årsredovisningen överensstämmer
med originalet, dels att resultat- och balansräkning fastställts på årsstämma
den 28/4-2025.
Stämman beslöt tillika godkänna styrelsens förslag till vinstdisposition.

Göteborg 2025-04-28


.....
Roger Olsson

ÅRSREDOVISNING
och
KONCERNREDOVISNING
för

Färskvaruhuset Holding i Kungälv AB
Org.nr. 556720-0232

Styrelsen och verkställande direktören får härmed avlämna årsredovisning
och koncernredovisning för räkenskapsåret 2024-09-01 -- 2024-12-31

Innehåll	Sida
Förvaltningsberättelse	2
Resultaträkning	4
Balansräkning	5
Kassaflödesanalys	7
Tilläggsupplysningar	8
Underskrifter	17

FÖRVALTNINGSBERÄTTELSE

Årsredovisningen är upprättad i KSEK.

Verksamheten

Företagets verksamhet består i uthyrning av verksamhetslokaler till det helägda dotterföretaget Färskvaruhuset i Göteborg AB. Dotterföretagen bedriver köp och försäljning av charkuterivaror, kött, fågel och delikatesser.

Bolaget har sitt säte i Kungälv.

Flerårsjämförelse, koncernen*

	2024	23/24	22/23	21/22	20/21
Nettoomsättning	167 882	473 294	432 169	416 127	266 550
Res. efter finansiella poster	5 135	48 629	11 421	20 409	3 911
Balansomslutning	56 650	92 038	88 088	89 127	85 259
Soliditet (%)	36,6%	65,4%	47,3%	46,4%	48,6%
Kassalikviditet (%)	137,1%	284,9%	193,4%	195,2%	260,3%

Flerårsjämförelse, moderbolaget*

	2024	23/24	22/23	21/22	20/21
Nettoomsättning	-	156	3 100	3 000	3 000
Res. efter finansiella poster	9 987	30 184	-245	478	784
Balansomslutning	11 647	45 160	49 212	49 684	59 396
Soliditet (%)	99,9%	99,9%	54,8%	53,9%	45,7%
Kassalikviditet (%)	7742,0%	3008,4%	630,3%	956,9%	312,7%

*Definitioner av nyckeltal, se tilläggsupplysningar

Ägarförhållanden

Bolaget är helägt dotterbolag till FFC Invest AB, org nr 556917-4146 med säte i Kungälv som i sin tur ägs av Paro Invest AB Org. nr. 556867-8386 till 80%.

Väsentliga händelser under räkenskapsåret

Under året har bolaget sålts till BPI A/S. Räkenskapsåret har ändrats till kalenderår varför innevarande år endast är 4 månader.

Bolagets förväntade framtida utveckling

Bolagets verksamhet förväntas fortlöpa i nuvarande omfattning även under kommande verksamhetsår.

Finansiella risker

Dotterbolaget använder derivatinstrument i form av valutaswappar och valutaoptioner för att hantera valutaexponering i Euro. Marknadsvärdet på dessa instrument uppgår per balansdagen till -83 KSEK, vilket inte har redovisats som skuld då det råder en osäkerhet om och när de skall realiseras.

Eget kapital

Koncernen

	Aktie - kapital	Övrigt tillskjutet kapital	Annat eget kapital inklusive årets resultat
Belopp vid jämförelseårets ingång enligt faställd balansräkning	1 500	-	58 670
Utdelning			-43 500
Årets resultat			4 040
Belopp vid årets utgång	1 500	-	19 210

Moderbolaget

	Aktie - kapital	Bundna reserver	Fritt eget kapital
Belopp vid jämförelseårets ingång enligt faställd balansräkning	1 500	-	43 645
Utdelning			-43 500
Årets resultat			9 987
Belopp vid årets utgång	1 500	-	10 132

Resultatdisposition

Förslag till disposition av bolagets vinst

Till årsstämman förfogande står	
balanserad vinst	145 604
årets resultat	9 986 338
	<u>10 131 942</u>

Styrelsen föreslår att	
att till aktieägarna utdelas	10 000 000
i ny räkning överföres	131 942
	<u>10 131 942</u>

Beträffande bolagets resultat och ställning i övrigt hänvisas till efterföljande resultaträkning, balansräkning och kassaflödesanalys med tillhörande tilläggsupplysningar.

RESULTATRÄKNING

KSEK	Not	Koncernen		Moderbolaget	
		2024-09-01	2023-09-01	2024-09-01	2023-09-01
		2024-12-31	2024-08-31	2024-12-31	2024-08-31
Rörelsens intäkter m.m.					
Nettoomsättning		167 882	473 294	-	156
Övriga Rörelseintäkter	10	360	1 918	-	-
		<u>168 242</u>	<u>475 212</u>	-	<u>156</u>
Rörelsens kostnader					
Handelsvaror		-147 964	-415 924	-	-
Övriga externa kostnader	1,3	-7 877	-23 335	-28	-934
Personalkostnader	2	-7 214	-18 086	-	-
Avskrivningar av materiella och immateriella anläggningstillgångar	5,6,7,8	-165	-460	-	-70
Summa rörelsens kostnader		<u>-163 220</u>	<u>-457 805</u>	<u>-28</u>	<u>-1 004</u>
Rörelseresultat		5 022	17 407	-28	-848
Resultat från finansiella investeringar					
Resultat från andelar i koncernföretag		-	30 897	10 000	30 897
Övriga ränteintäkter och liknande poster		113	368	15	178
Räntekostnader och liknande poster	18	-	-43	-	-43
Summa resultat från finansiella investeringar		113	31 222	10 015	31 032
Resultat efter finansiella poster		5 135	48 629	9 987	30 184
Bokslutsdispositioner					
Koncernbidrag	15	-	-17 500	-	500
Skatt på årets resultat	4	-1 095	-114	-	-2
Årets resultat		4 040	31 015	9 987	30 682

BALANSRÄKNING

	Not	Koncernen		Moderbolaget	
		2024-12-31	2024-08-31	2024-12-31	2024-08-31
KSEK					
TILLGÅNGAR					
Anläggningstillgångar					
Immateriella anläggningstillgångar					
Programvara	8	496	547	-	-
Summa immateriella anläggningstillgångar		496	547	-	-
Materiella anläggningstillgångar					
Byggnader och mark	5	-	-	-	-
Investeringar på annans fastighet	6	233	253	-	-
Inventarier	7	662	443	-	-
Summa materiella anläggningstillgångar		895	696	-	-
Finansiella anläggningstillgångar					
Andelar i koncernföretag	9	-	-	34	34
Summa finansiella anläggningstillgångar		-	-	34	34
Summa anläggningstillgångar		1 391	1 243	34	34
Omsättningstillgångar					
Varulager m.m.					
Handelsvaror		5 978	6 888	-	-
		5 978	6 888	-	-
Kortfristiga fordringar					
Kundfordringar		31 048	25 857	-	-
Fordringar hos koncernföretag		3 343	40 343	3 343	44 301
Aktuella skattefordringar		1 867	2 215	392	360
Övriga fordringar		56	55	7	7
Förutbetalda kostnader och upplupna intäkter		2 101	1 864	-	15
Summa kortfristiga fordringar		38 415	70 334	3 742	44 683
Kassa och bank	14	10 866	13 573	7 871	443
Summa omsättningstillgångar		55 259	90 795	11 613	45 126
SUMMA TILLGÅNGAR		56 650	92 038	11 647	45 160

BALANSRÄKNING

	Not	Koncernen		Moderbolaget	
		2024-12-31	2023-08-31	2024-12-31	2024-08-31
KSEK					
EGET KAPITAL OCH SKULDER					
Eget kapital moderföretag	19				
Bundet eget kapital					
Aktiekapital	13	-	-	1 500	1 500
Uppskrivningsfond		-	-	-	-
		-	-	1 500	1 500
Fritt eget kapital					
Annat eget kapital	12	-	-	-	1 884
Balanserad vinst eller förlust		-	-	145	11 079
Årets resultat		-	-	9 987	30 682
		-	-	10 132	43 645
Summa eget kapital		-	-	11 632	45 145
Eget kapital koncern					
Aktiekapital		1 500	1 500	-	-
Annat eget kapital inklusive årets resultat		19 210	58 670	-	-
Summa eget kapital		20 710	60 170	-	-
Kortfristiga skulder					
Leverantörsskulder		26 461	23 796	-	-
Övriga skulder		3 341	2 517	-	-
Upplupna kostnader och förutbetalda intäkter	11	6 138	5 555	15	15
Summa kortfristiga skulder		35 940	31 868	15	15
SUMMA EGET KAPITAL OCH SKULDER		56 650	92 038	11 647	45 160

KASSAFLÖDESANALYS

KSEK	Not	Koncernen		Moderbolaget	
		2024-09-01	2023-09-01	2024-09-01	2023-09-01
		2024-12-31	2024-08-31	2024-12-31	2024-08-31
Den löpande verksamheten					
Rörelseresultat		5 022	17 407	-28	-848
Justeringar för poster som inte ingår i kassaflödet		165	901	-	452
Erhållen ränta och övriga värdepapper		113	364	15	174
Erhållen utdelning		-	-	10 000	-
Erlagd ränta		-	-127	-	-127
Betald inkomstskatt		-747	-369	-32	-318
Kassaflöde från den löpande verksamheten före förändringar av rörelsekapital					
		4 553	18 176	9 955	-667
Kassaflöde från förändringar av rörelsekapital					
Minskning(+)/ökning(-) av varulager		910	-125	-	-
Minskning(+)/ökning(-) av kundfordringar		-5 191	-4 939	-	-
Minskning(+)/ökning(-) av fordringar		-238	842	15	5
Minskning(-)/ökning(+) av leverantörsskulder		2 665	4 992	-	-259
Minskning(-)/ökning(+) av kortfristiga skulder		1 407	938	-	-17
Kassaflöde från den löpande verksamheten					
		4 106	19 884	15	-938
Investeringsverksamheten					
Försäljning av dotterföretag		-	30 922	-	30 922
Försäljning av materiella anläggningstillgångar		-	10 254	-	10 254
Förvärv av materiella anläggningstillgångar	5,6,7	-313	-482	-	-
Kassaflöde från investeringsverksamheten					
		-313	40 694	-	41 176
Finansieringsverksamheten					
Amortering av skulder kreditinstitut		-	-17 238	-	-17 238
Betalda koncernskulder		-6 500	-36 163	-2 542	-23 500
Kassaflöde från finansieringsverksamheten					
		-6 500	-53 401	-2 542	-40 738
Förändring av likvida medel		-2 707	7 177	7 428	-500
Likvida medel vid årets början		13 573	6 396	443	943
Likvida medel vid årets slut	14	10 866	13 573	7 871	443

TILLÄGGSUPPLYSNINGAR

ALLMÄNNA UPPLYSNINGAR

Redovisningsprinciper

Årsredovisningen är upprättad i enlighet med årsredovisningslagen och BFNAR 2012:1 Årsredovisning och koncernredovisning (K3). Principerna är oförändrade jämfört med fg år.

Värderingsprinciper m.m.

Tillgångar, avsättningar och skulder har värderats till anskaffningsvärden om inget annat anges nedan.

Immateriella anläggningstillgångar

Immateriella anläggningstillgångar redovisas till anskaffningsvärde med avdrag för ackumulerade avskrivningar och eventuella nedskrivningar. Tillgångarna skrivs av linjärt över tillgångarnas bedömda nyttjandeperiod. Nyttjandeperioden omprövas per varje balansdag. Pågående projekt skrivs inte av utan nedskrivningsprövas årligen.

Materiella anläggningstillgångar

Materiella anläggningstillgångar redovisas till anskaffningsvärde med avdrag för ackumulerad värdeminskning och eventuella nedskrivningar. Tillgångarna skrivs av linjärt över tillgångarnas nyttjandeperiod.

Komponentavskrivningar tillämpas på byggnader.

Byggnader beräknas ha en nyttjandeperiod på mellan 10 - 50 år.

Investering på annans fastighet beräknas ha en nyttjandeperiod om 20 år.

Programvara beräknas ha en nyttjandeperiod om 5 år.

Fordringar

Fordringar har upptagits till de belopp varmed de beräknas inflyta.

Varulager m.m.

Varulagret är värderat till det lägsta av anskaffningsvärdet och nettoförsäljningsvärdet. Nettoförsäljningsvärdet har beräknats till försäljningsvärdet efter avdrag för beräknad försäljningskostnad

Finansiella instrument

Finansiella instrument värderas till anskaffningsvärdet.

Fordringar och skulder i utländsk valuta

Fordringar och skulder i utländsk valuta har värderats till balansdagens kurs. Dotterbolaget använder derivatinstrument i form av valutaswappar och valutaoptioner för att hantera valutaexponering i Euro.

Marknadsvärdet på dessa instrument uppgår per balansdagen till -83 KSEK. Ingen av derivatinstrumenten har redovisats som skuld då det råder en osäkerhet om och när de skall realiseras.

Leasing

Samtliga leasingavtal där företaget är leasetagare redovisas som operationell leasing (hyresavtal), oavsett om avtalen är finansiella eller operationella. Leasingavgiften redovisas som en kostnad linjärt över leasingperioden.

Intäkter

Moderföretagets intäkter avser uthyrning av verksamhetslokal till dotterföretaget. Intäkterna redovisas i den period uthyrningen avser.

Koncernens fakturerade försäljning avser charkuterivaror. Intäkterna redovisas när inkomsten kan beräknas på ett tillförlitligt sätt och när huvudsakligen alla risker och rättigheter som är förknippade med ägandet övergått till köparen, vilket normalt sett inträffar vid leverans.

Skatter inkl. uppskjuten skatt

Redovisning av inkomstskatt inkluderar aktuell skatt och uppskjuten skatt. För poster som redovisas i resultaträkningen redovisas därmed sammanhängande skatt i resultaträkningen. För poster som redovisas direkt mot eget kapital redovisas även skatten direkt mot eget kapital.

Uppskjuten skatt beräknas på alla temporära skillnader. En temporär skillnad finns när det redovisade värdet på en tillgång eller skuld skiljer sig från det skattemässiga värdet.

Ersättningar till anställda

Ersättningar till anställda utgörs av lön, betald semester, betald sjukfrånvaro, sjukvård och bonus. Ersättningar vid anställning redovisas som en kostnad i den period ersättning avser. Ersättningar efter avslutad anställning utgörs av pensionspremier enligt avgiftsbestämda pensionsplaner. Företaget betalar fastställda premier till försäkringsföretag under anställningsperioden och har inte längre någon förpliktelse till den anställde efter att premien är betald. Pensionspremierna redovisas som kostnad löpande när de erläggs.

Kassaflödesanalys

Kassaflödesanalysen upprättas enligt indirekt metod. Det redovisade kassaflödet omfattar endast transaktioner som medför in- och utbetalningar.

Uppskattningar och bedömningar

När underlag har saknats vid reserveringar har föregående års utfall använts vid beräkningar.

Definition av nyckeltal

Soliditet

Justerat eget kapital i procent av balansomslutning

Kassalikviditet

Omsättningstillgångar exkl. varulager i procent av kortfristiga skulder

Personal

Moderbolaget har inte haft några anställda. Inga löner eller andra ersättningar har utbetalats.

ank=20250702;2025070314623

Koncernredovisning

Dotterföretag

Dotterföretag är företag i vilka moderföretaget direkt eller indirekt innehar mer än 50 % av röstetalet eller på annat sätt har ett bestämmande inflytande. Bestämmande inflytande innebär en rätt att utforma ett företags finansiella och operativa strategier i syfte att erhålla ekonomiska fördelar. Redovisningen av rörelseförvärv bygger på enhetssynen. Det innebär att förvärvsanalysen upprättas per den tidpunkt då förvärvaren får bestämmande inflytande. Från och med denna tidpunkt ses förvärvaren och den förvärvade enheten som en redovisningsenhet. Tillämpningen av enhetssynen innebär vidare att alla tillgångar (inklusive goodwill) och skulder samt intäkter och kostnader medräknas i sin helhet även för delägda dotterföretag.

Anskaffningsvärdet för dotterföretag beräknas till summan av verkligt värde vid förvärvstidpunkten för erlagda tillgångar med tillägg av uppkomna och övertagna skulder samt emitterade egetkapitalinstrument, utgifter som är direkt hänförliga till rörelseförvärvet samt eventuell tilläggsköpeskilling. I förvärvsanalysen fastställs det verkliga värdet, med några undantag, vid förvärvstidpunkten av förvärvade identifierbara tillgångar och övertagna skulder samt minoritetsintresse. Minoritetsintresse värderas till verkligt värde vid förvärvstidpunkten. Från och med förvärvstidpunkten inkluderas i koncernredovisningen det förvärvade företagets intäkter och kostnader, identifierbara tillgångar och skulder liksom eventuell uppkommen goodwill eller negativ goodwill.

Eliminering av transaktioner mellan koncernföretag

Koncerninterna fordringar och skulder, intäkter och kostnader och orealiserade vinster eller förluster som uppkommer vid transaktioner mellan koncernföretag, elimineras i sin helhet. Orealiserade förluster elimineras på samma sätt som orealiserade vinster, men endast i den utsträckning det inte finns någon indikation på något nedskrivningsbehov.

Övergripande koncernredovisning upprättas av Paro Invest AB, org nr 556867-8386 med säte i Kungälv. Minsta koncernredovisning upprättas FFC Invest AB org nr . 556917-4146 med säte i Kungälv.

Av årets försäljning/ inköp avser - KSEK (156 KSEK) / - KSEK (- KSEK) företag inom koncernen. Försäljningen avser i sin helhet hyresintäkter för verksamhetslokaler som hyrs av dotterföretaget Färskvaruhuset i Göteborg AB.

UPPLYSNINGAR TILL ENSKILDA POSTER

Not 1	Arvode och kostnadsersättning	Koncernen		Moderbolaget	
		2024	2023/2024	2024	2023/2024
	<i>We Audit Sweden AB</i>				
	Revisionsuppdrag	119	139	19	19
	Andra uppdrag	10	94	10	62
	Summa	129	233	29	81

Med revisionsuppdrag avses granskning av årsredovisningen och bokföringen samt styrelsens och verkställande direktörens förvaltning, övriga arbetsuppgifter det ankommer på bolagets revisor att utföra samt rådgivning eller annat biträde som föranleds av iakttagelser vid sådan granskning eller genomförande av sådana övriga arbetsuppgifter. Allt annat är andra uppdrag.

Not 2 Personal

	Koncernen		Moderbolaget	
	2024	2023/2024	2024	2023/2024

Medelantal anställda

Medeltalet anställda bygger på av bolaget betalda närvarotimmar relaterade till en normal arbetstid.

Medelantal anställda har varit	24	23	-	-
varav kvinnor	3	3	-	-

Löner, ersättningar m.m.

Löner, ersättningar, sociala kostnader och pensionskostnader har utgått med följande belopp:

Styrelsen och VD:

Löner och ersättningar	796	2 388	-	-
Pensionskostnader	273	286	-	-
	1 069	2 674	-	-

Övriga anställda:

Löner och ersättningar	3 972	9 737	-	-
Pensionskostnader	236	872	-	-
	4 208	10 609	-	-

Sociala kostnader	1 668	4 107	-	-
-------------------	-------	-------	---	---

Summa styrelse och övriga	6 945	17 390	-	-
---------------------------	-------	--------	---	---

Könsfördelning i styrelse och företagsledning

Antal styrelseledamöter,	4	4	4	4
varav kvinnor	-	-	-	-
Pensionsförpliktelser till styrelse och VD	-	-	-	-

Vid en uppsägning från bolagets sida är dotterbolagets VD utöver lönen under uppsägningstiden berättigad till en avgångsersättning motsvarande 6 månaders lön.

Not 3 Leasingavtal

Nominella värdet av framtida leasingavgifter avseende icke uppsägningsbara leasingavtal fördelar sig enligt följande:

	Koncernen		Moderbolaget	
	2024	2023/2024	2024	2023/2024
Förfaller till betalning inom ett år	4 126	552	-	-
Förfaller till betalning mellan ett till 5 år	15 738	1 591	-	-
Förfaller till betalning senare än 5 år	13 389	22	-	-
Summa	33 253	2 165	-	-

Under året uppgår koncernens kostnader för leasingavgifter till 1 394 KSEK (874 KSEK).
Koncernens leasingavgifter avser främst hyreskostnad för kontor, lager och truckar.

ank-20250702-2025070314625

ank=20250702;2025070314626

Not 4 Skatt på årets resultat	Koncernen		Moderbolaget	
	2024	2023/2024	2024	2023/2024
Aktuell skatt	1 095	112	-	-
Aktuell skatt hänförlig till tidigare år	-	2	-	2
Summa	1 095	114	-	2
Skillnad mellan redovisad skattekostnad och skattekostnad baserat på gällande skattesats				
Redovisat resultat före skatt	5 135	31 129	9 987	30 684
Skatt enligt gällande skattesats 20,6% (20,6%)	1 058	6 413	2 057	6 321
Skatteeffekt av ej avdragsgilla kostnader	39	73	-	25
Skatteeffekt av ej skattepliktiga intäkter	-2	-6 374	-2 060	-6 366
Summa aktuell skatt för året	1 095	112	-3	-20

Not 5 Byggnader och mark	Koncernen		Moderbolaget	
	2024-12-31	2024-08-31	2024-12-31	2024-08-31
Ingående anskaffningsvärde	-	40 912	-	40 912
Försäljning	-	-40 912	-	-40 912
Utgående ackumulerade anskaffningsvärden	-	-	-	-
Ingående avskrivningar	-	-14 907	-	-14 907
Årets avskrivningar	-	-66	-	-66
Försäljning	-	14 973	-	14 973
Utgående ackumulerade avskrivningar	-	-	-	-
Utgående redovisat värde	-	-	-	-
Redovisat värde byggnader	-	-	-	-
Redovisat värde mark	-	-	-	-
Taxeringsvärde				
Taxeringsvärdet för bolagets fastigheter:	-	-	-	-
varav byggnader:	-	-	-	-

Not 6 Investeringar på annans fastighet

Koncernen
2024-12-31 2024-08-31

Ingående anskaffningsvärde	1 409	1 350
Inköp	-	59
Utgående ackumulerade anskaffningsvärden	1 409	1 409
Ingående avskrivningar	-1 156	-1 087
Årets avskrivningar	-20	-69
Utgående ackumulerade avskrivningar	-1 176	-1 156
Utgående redovisat värde	233	253

Not 7 Inventarier

Koncernen Moderbolaget
2024-12-31 2024-08-31 2024-12-31 2024-08-31

Ingående anskaffningsvärde	11 267	13 423	-	2 579
Årets inköp	313	423	-	-
Försäljning	-	-2 579	-	-2 579
Utrangering	-570	-	-	-
Utgående ackumulerade anskaffningsvärden	11 010	11 267	-	-
Ingående avskrivningar	-10 824	-12 801	-	-2 146
Årets avskrivningar	-94	-173	-	-4
Försäljning	-	2 150	-	2 150
Utrangeringar	570	-	-	-
Utgående ackumulerade avskrivningar	-10 348	-10 824	-	-
Utgående redovisat värde	662	443	-	-

Not 8 Programvara

Koncernen
2024-12-31 2024-08-31

Ingående anskaffningsvärde	1 432	1 432
Utgående ackumulerade anskaffningsvärden	1 432	1 432
Ingående avskrivningar	-885	-733
Årets avskrivningar	-51	-152
Utgående ackumulerade avskrivningar	-936	-885
Utgående redovisat värde	496	547

Avser investeringar i ett anpassat webbordersystem.

Not 9 Andelar i koncernföretag

Moderbolaget		2024-12-31	2024-08-31
Företag	Antal /Kapital- andel %		
Organisationsnummer	Säte		
Färskvaruhuset i Göteborg AB	10 000		
556642-0260	100%	34	34
		<u>34</u>	<u>34</u>
Uppgifter om eget kapital och resultat		Eget kapital	Resultat
Färskvaruhuset i Göteborg AB		9 114	4 053

Not 10 Övriga rörelseintäkter

	Koncernen		Moderbolaget	
	2024	2023/2024	2024	2023/2024
Valutakursdifferenser	360	1 918	-	-
Summa	<u>360</u>	<u>1 918</u>	<u>-</u>	<u>-</u>

I valutavinster ingår faktisk valutavinst som uppstått pga valutasäkring och bokföringsmässig differens mellan använd standardkurs och avistakurs.

Not 11 Upplupna kostnader och förutbetalda intäkter

	Koncernen		Moderbolaget	
	2024-12-31	2024-08-31	2024-12-31	2024-08-31
Upplupna semesterlöner	2 328	1 921	-	-
Särskild löneskatt	440	301	-	-
Lagstadgade sociala avgifter	1 103	994	-	-
Övriga upplupna kostnader	2 267	2 339	15	15
Summa	<u>6 138</u>	<u>5 555</u>	<u>15</u>	<u>15</u>

Not 12 Resultatdisposition

Förslag till disposition av bolagets vinst

Till årsstämman förfogande står
balanserad vinst
årets resultat

145 604
9 986 338

10 131 942

Styrelsen föreslår att
att till aktieägarna utdelas
att i ny räkning överföres

10 000 000
131 942
10 131 942

Not 13 Upplýsningar om aktiekapital

Antal/värde vid årets ingång
Antal/värde vid årets utgång

Antal aktier	Kvotvärde per aktie
1 500 000	1
1 500 000	1

Not 14 Likvida medel

	Koncernen		Moderbolaget	
	2024-12-31	2024-08-31	2024-12-31	2024-08-31
Kassa och bank	10 866	13 573	7 871	443
Summa	10 866	13 573	7 871	443

Not 15 Koncernbidrag

	Koncernen		Moderbolaget	
	2024	2023/2024	2024	2023/2024
Erhållet koncernbidrag	-	-	-	18 000
Lämnat koncernbidrag	-	-17 500	-	-17 500
Summa	-	-17 500	-	500

Not 16 Ställda Säkerheter

	Koncernen		Moderbolaget	
	2024-12-31	2024-08-31	2024-12-31	2023-08-31
Avseende skuld till kreditinstitut:				
Företagsinteckningar	-	12 000	-	-
Fastighetsinteckningar	-	-	-	-
Aktier i dotterföretag	-	-	-	-
Summa ställda säkerheter	-	12 000	-	-

Not 17 Väsentliga händelser efter räkenskapsårets slut

Efter räkenskapsårets utgång har dotterbolaget Färskvaruhuset i Göteborg AB blivit uppköpt av BPI A/S.

Not 18 Räntekostnader och liknande poster


	Koncernen		Moderbolaget	
	2024	2023/2024	2024	2023/2024
Räntekostnader	-	43	-	43
Summa	-	43	-	43


Not 19 Eget Kapital
Koncernen

	Aktie - kapital	Övrigt tillskjutet kapital	Annat eget kapital inklusive årets resultat
Belopp vid jämförelseårets ingång enligt faställd balans	1 500	-	58 670
Utdelning			-43 500
Årets resultat			4 040
Belopp vid årets utgång	1 500	-	19 210
Moderbolaget		Bundna reserver	Fritt eget kapital
Belopp vid jämförelseårets ingång enligt faställd balans	1 500	-	43 645
Utdelning			-43 500
Årets resultat			9 987
Belopp vid årets utgång	1 500	-	10 132

Årsredovisningens innehåll blev klart 22 april, 2025

Kungälv 28/4 - 2025


Fredrik Karlquist


Roger Olsson
Verkställande direktör
Styrelsens Ordförande


Peter Andersson


Robert Berntsson

Vår revisionsberättelse har lämnats den 28/4 - 2025
WeAudit Sweden AB


Johanna Gustafsson
Auktoriserad revisor

Revisionsberättelse

Till bolagsstämman i Färskvaruhuset i Kungälv Holding AB

Org.nr 556720-0232

Rapport om årsredovisningen och koncernredovisningen

Uttalanden

Vi har utfört en revision av årsredovisningen och koncernredovisningen för Färskvaruhuset i Kungälv Holding AB för räkenskapsåret 2024-09-01 - 2024-12-31.

Enligt vår uppfattning har årsredovisningen och koncernredovisningen upprättats i enlighet med årsredovisningslagen och ger en i alla väsentliga avseenden rättvisande bild av moderbolagets och koncernens finansiella ställning per den 2024-12-31 och av dessas finansiella resultat och kassaflöde för året enligt årsredovisningslagen. Förvaltningsberättelsen är förenlig med årsredovisningens och koncernredovisningens övriga delar.

Vi tillstyrker därför att bolagsstämman fastställer resultaträkningen och balansräkningen för moderbolaget och koncernen.

Grund för uttalanden

Vi har utfört revisionen enligt International Standards on Auditing (ISA) och god revisionssed i Sverige. Vårt ansvar enligt dessa standarder beskrivs närmare i avsnittet *Revisorns ansvar*. Vi är oberoende i förhållande till moderbolaget och koncernen enligt god revisionssed i Sverige och har i övrigt fullgjort vårt yrkesetiska ansvar enligt dessa krav.

Vi anser att de revisionsbevis vi har inhämtat är tillräckliga och ändamålsenliga som grund för våra uttalanden.

Styrelsens och verkställande direktörens ansvar

Det är styrelsen och verkställande direktören som har ansvaret för att årsredovisningen och koncernredovisningen upprättas och att de ger en rättvisande bild enligt årsredovisningslagen. Styrelsen och verkställande direktören ansvarar även för den interna kontroll som de bedömer är nödvändig för att upprätta en årsredovisning och koncernredovisning som inte innehåller några väsentliga felaktigheter, vare sig dessa beror på oegentligheter eller misstag.

Vid upprättandet av årsredovisningen och koncernredovisningen ansvarar styrelsen och verkställande direktören för bedömningen av bolagets och koncernens förmåga att fortsätta verksamheten. De upplyser, när så är tillämpligt, om förhållanden som kan påverka förmågan att fortsätta verksamheten och att använda antagandet om fortsatt drift. Antagandet om fortsatt drift tillämpas dock inte om styrelsen och verkställande direktören avser att likvidera bolaget, upphöra med verksamheten eller inte har något realistiskt alternativ till att göra något av detta.

Revisorns ansvar

Våra mål är att uppnå en rimlig grad av säkerhet om huruvida årsredovisningen och koncernredovisningen som helhet inte innehåller några väsentliga felaktigheter, vare sig dessa beror på oegentligheter eller misstag, och att lämna en revisionsberättelse som innehåller våra uttalanden. Rimlig säkerhet är en hög grad av säkerhet, men är ingen garanti för att en revision som utförs enligt ISA och god revisionssed i Sverige alltid kommer att upptäcka en väsentlig felaktighet om en sådan finns. Felaktigheter kan uppstå på grund av oegentligheter eller misstag och anses vara väsentliga om de enskilt eller tillsammans rimligen kan förväntas påverka de ekonomiska beslut som användare fattar med grund i årsredovisningen och koncernredovisningen.

En ytterligare beskrivning av vårt ansvar för revisionen av årsredovisningen finns på Revisorsinspektionens webbplats: www.revisorsinspektionen.se/revisornsansvar. Denna beskrivning är en del av revisionsberättelsen.

Rapport om andra krav enligt lagar och andra författningar**Uttalanden**

Utöver vår revision av årsredovisningen och koncernredovisningen har vi även utfört en revision av styrelsens och verkställande direktörens förvaltning för Färskvaruhuset i Kungälv Holding AB för räkenskapsåret 2024-09-01 - 2024-12-31 samt av förslaget till dispositioner beträffande bolagets vinst eller förlust.

Vi tillstyrker att bolagsstämman disponerar vinsten enligt förslaget i förvaltningsberättelsen och beviljar styrelsens ledamöter och verkställande direktören ansvarsfrihet för räkenskapsåret.

Grund för uttalanden

Vi har utfört revisionen enligt god revisionssed i Sverige. Vårt ansvar enligt denna beskrivs närmare i avsnittet Revisorns ansvar. Vi är oberoende i förhållande till moderbolaget och koncernen enligt god revisorssed i Sverige och har i övrigt fullgjort vårt yrkesetiska ansvar enligt dessa krav.

Vi anser att de revisionsbevis vi har inhämtat är tillräckliga och ändamålsenliga som grund för våra uttalanden.

Styrelsens och verkställande direktörens ansvar

Det är styrelsen som har ansvaret för förslaget till dispositioner beträffande bolagets vinst eller förlust. Vid förslag till utdelning innefattar detta bland annat en bedömning av om utdelningen är försvarlig med hänsyn till de krav som bolagets och koncernens verksamhetsart, omfattning och risker ställer på storleken av moderbolagets och koncernens egna kapital, konsolideringsbehov, likviditet och ställning i övrigt.

Styrelsen ansvarar för bolagets organisation och förvaltningen av bolagets angelägenheter. Detta innefattar bland annat att fortlöpande bedöma bolagets och koncernens ekonomiska situation och att tillse att bolagets organisation är utformad så att bokföringen, medelsförvaltningen och bolagets ekonomiska angelägenheter i övrigt kontrolleras på ett betryggande sätt. Verkställande direktören ska sköta den löpande förvaltningen enligt styrelsens riktlinjer och anvisningar och bland annat vidta de åtgärder som är nödvändiga för att bolagets bokföring ska fullgöras i överensstämmelse med lag och för att medelsförvaltningen ska skötas på ett betryggande sätt.

Revisorns ansvar

Vårt mål beträffande revisionen av förvaltningen, och därmed vårt uttalande om ansvarsfrihet, är att inhämta revisionsbevis för att med en rimlig grad av säkerhet kunna bedöma om någon styrelseledamot eller verkställande direktören i något väsentligt avseende:

- företagit någon åtgärd eller gjort sig skyldig till någon försummelse som kan föranleda ersättningsskyldighet mot bolaget, eller

- på något annat sätt handlat i strid med aktiebolagslagen, årsredovisningslagen eller bolagsordningen.

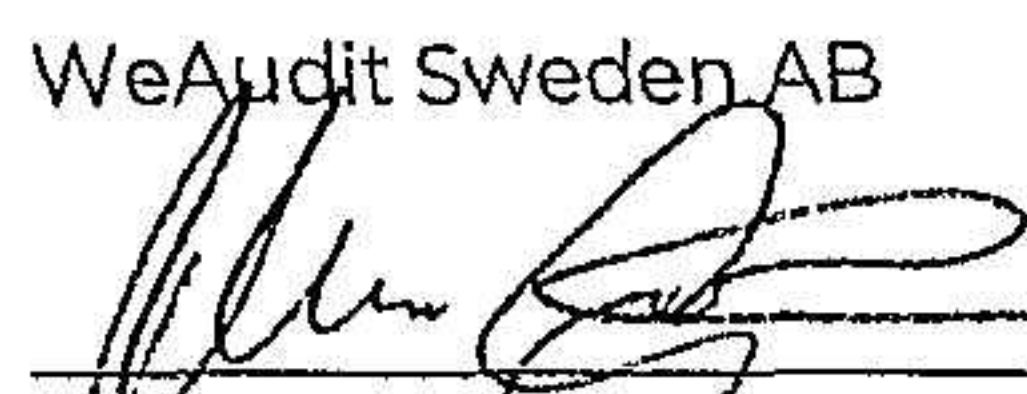
Vårt mål beträffande revisionen av förslaget till dispositioner av bolagets vinst eller förlust, och därmed vårt uttalande om detta, är att med rimlig grad av säkerhet bedöma om förslaget är förenligt med aktiebolagslagen.

Rimlig säkerhet är en hög grad av säkerhet, men ingen garanti för att en revision som utförs enligt god revisionssed i Sverige alltid kommer att upptäcka åtgärder eller försummelser som kan föranleda ersättningsskyldighet mot bolaget, eller att ett förslag till dispositioner av bolagets vinst eller förlust inte är förenligt med aktiebolagslagen.

En ytterligare beskrivning av vårt ansvar för revisionen av förvaltningen finns på Revisorsinspektionens webbplats: www.revisorsinspektionen.se/revisornsansvar. Denna beskrivning är en del av revisionsberättelsen.

Göteborg 2025-04-28

WeAudit Sweden AB


Johanna Gustafsson
Auktoriserad revisor