


Årsredovisning för  
**Drivkraft Andrén AB**  
559100-2588

Räkenskapsåret  
2022-01-01 - 2022-12-31

Innehållsförteckning:	Sida
Förvaltningsberättelse	1
Resultaträkning	2
Balansräkning	3-4
Noter Redovisningsprinciper	5
Noter till resultaträkning	5
Noter till balansräkning	5
Underskrifter	5-6

Fotokopians överensstämmelse  
med originalet intygas:



## Förvaltningsberättelse

Styrelsen för Drivkraft Andrén AB, 559100-2588, får härmed avge årsredovisning för räkenskapsåret 2022.

### Verksamheten

#### Allmänt om verksamheten

Företaget Drivkraft Andrén AB med säte i Falkenberg registrerades år 2017 och bedriver teknisk konsultation inom energi-, miljö- & VVS-teknik, med inriktning på omvandling av solenergi till värme och el, samt fastighets- och trädgårdsskötsel.

#### Väsentliga händelser under räkenskapsåret

En återhämtning har skett efter pandemiåren och antalet uppdrag har successivt ökat under året och bidragit till ökad omsättning och positiv resultatutveckling. Med fortsatt minskade kostnader och ökad omsättning ser framtiden ljus ut inför kommande verksamhetsår.

#### Flerårsöversikt

	2022	2021	2020	Belopp i kr 2019
Nettoomsättning	772 355	634 037	531 698	1 010 143
Resultat efter finansiella poster	62 005	-1 122 639	-147 928	-15 324
Soliditet, %	8	8	52	58

#### Förändringar i eget kapital

	Aktie- kapital	Reserv- fond	Fritt eget kapital
Vid årets början	50 000		900
Återbetalning av aktieägartillskott			-42 000
Årets resultat			42 569
<b>Vid årets slut</b>	<b>50 000</b>		<b>1 469</b>

#### Resultatdisposition

	Belopp i kr
Styrelsen föreslår att fritt eget kapital disponeras enligt följande:	
balanserat resultat	-41 100
årets resultat	42 569
<b>Totalt</b>	<b>1 469</b>
disponeras för	
balanseras i ny räkning	1 469
<b>Summa</b>	<b>1 469</b>

Bolagets resultat och ställning framgår av efterföljande resultat- och balansräkningar med noter.

Fotokopians överensstämmelse  
med originalet intygas:



## Resultaträkning

Belopp i kr	Not	2022-01-01- 2022-12-31	2021-01-01- 2021-12-31
<b>Rörelseintäkter, lagerförändring m.m.</b>			
Nettoomsättning		772 355	634 037
Övriga rörelseintäkter		1	122 919
<b>Summa rörelseintäkter, lagerförändring m.m.</b>		<b>772 356</b>	<b>756 956</b>
<b>Rörelsekostnader</b>			
Råvaror och förnödenheter		-17 171	-24 229
Övriga externa kostnader		-477 799	-455 444
Personalkostnader	1	-123 169	-387 892
Av- och nedskrivningar av materiella och immateriella anläggningstillgångar		-91 691	-108 673
Övriga rörelsekostnader		-	-903 022
<b>Summa rörelsekostnader</b>		<b>-709 830</b>	<b>-1 879 260</b>
<b>Rörelseresultat</b>		<b>62 526</b>	<b>-1 122 304</b>
<b>Finansiella poster</b>			
Räntekostnader och liknande resultatposter		-521	-335
<b>Summa finansiella poster</b>		<b>-521</b>	<b>-335</b>
<b>Resultat efter finansiella poster</b>		<b>62 005</b>	<b>-1 122 639</b>
<b>Bokslutsdispositioner</b>			
Förändring av periodiseringsfonder		-	124 000
<b>Summa bokslutsdispositioner</b>		<b>-</b>	<b>124 000</b>
<b>Resultat före skatt</b>		<b>62 005</b>	<b>-998 639</b>
<b>Skatter</b>			
Skatt på årets resultat		-19 436	-
<b>Årets resultat</b>		<b>42 569</b>	<b>-998 639</b>

Fotokopians överensstämmelse  
med originalet intygas:

*Peter Berthol*

## Balansräkning

Belopp i kr	Not	2022-12-31	2021-12-31
<b>TILLGÅNGAR</b>			
<b>Anläggningstillgångar</b>			
<i>Immateriella anläggningstillgångar</i>			
Koncessioner, patent, licenser, varumärken samt liknande rättigheter	2	-	18 726
Summa immateriella anläggningstillgångar		-	18 726
<i>Materiella anläggningstillgångar</i>			
Inventarier, verktyg och installationer	3	70 007	142 972
Summa materiella anläggningstillgångar		70 007	142 972
<b>Summa anläggningstillgångar</b>		<b>70 007</b>	<b>161 698</b>
<b>Omsättningstillgångar</b>			
<i>Kortfristiga fordringar</i>			
Kundfordringar		170 978	34 204
Övriga fordringar		67 973	35 903
Förutbetalda kostnader och upplupna intäkter		109 494	187 956
Summa kortfristiga fordringar		348 445	258 063
<i>Kassa och bank</i>			
Kassa och bank		207 761	213 207
Summa kassa och bank		207 761	213 207
<b>Summa omsättningstillgångar</b>		<b>556 206</b>	<b>471 270</b>
<b>SUMMA TILLGÅNGAR</b>		<b>626 213</b>	<b>632 968</b>

Fotokopians överensstämmelse  
med originalet intygas:

*Per Serhol*

## Balansräkning

Belopp i kr	Not	2022-12-31	2021-12-31
<b>EGET KAPITAL OCH SKULDER</b>			
<i>Eget kapital</i>			
<i>Bundet eget kapital</i>			
Aktiekapital		50 000	50 000
Summa bundet eget kapital		50 000	50 000
<i>Fritt eget kapital</i>			
Balanserat resultat		-41 100	999 539
Årets resultat		42 569	-998 639
Summa fritt eget kapital		1 469	900
<b>Summa eget kapital</b>		<b>51 469</b>	<b>50 900</b>
<i>Kortfristiga skulder</i>			
Övriga kortfristiga skulder		17 401	21 078
Leverantörsskulder		7 005	-
Skatteskulder		69 510	44 423
Skulder till aktieägare		458 755	464 551
Upplupna kostnader och förutbetalda intäkter		22 073	52 016
Summa kortfristiga skulder		574 744	582 068
<b>SUMMA EGET KAPITAL OCH SKULDER</b>		<b>626 213</b>	<b>632 968</b>

Fotokopians överensstämmelse  
med originalet intygas:

## Noter

### Redovisningsprinciper

#### Allmänna upplysningar

Årsredovisningen har upprättats enligt årsredovisningslagen och bokföringsnämndens allmänna råd, i enlighet med regelverket K2.

#### Avskrivningsprinciper för anläggningstillgångar

Avskrivningar enligt plan baseras på ursprungliga anskaffningsvärden och beräknad nyttjandeperiod. Följande avskrivningstider tillämpas:

Anläggningstillgångar	År
Immateriella anläggningstillgångar:	
-Koncessioner, patent, licenser, varumärken och likn rättigheter	5
Materiella anläggningstillgångar:	
-Inventarier, verktyg och installationer	5

### Not 1 Personal

	2022-01-01- 2022-12-31	2021-01-01- 2021-12-31
Medelantalet anställda	1	1
<b>Summa</b>	<b>1</b>	<b>1</b>

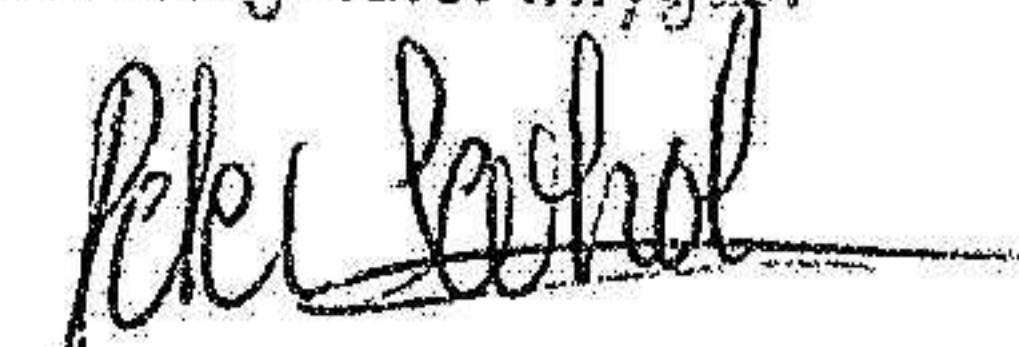
### Not 2 Koncessioner, patent, licenser, varumärken och likn rättigheter

	2022-12-31	2021-12-31
Akkumulerade anskaffningsvärden:		
-Vid årets början	153 335	153 335
	153 335	153 335
Akkumulerade avskrivningar enligt plan:		
-Vid årets början	-134 609	-103 942
-Årets avskrivning enligt plan	-18 726	-30 667
	-153 335	-134 609
<b>Redovisat värde vid årets slut</b>	<b>-</b>	<b>18 726</b>

### Not 3 Inventarier, verktyg och installationer

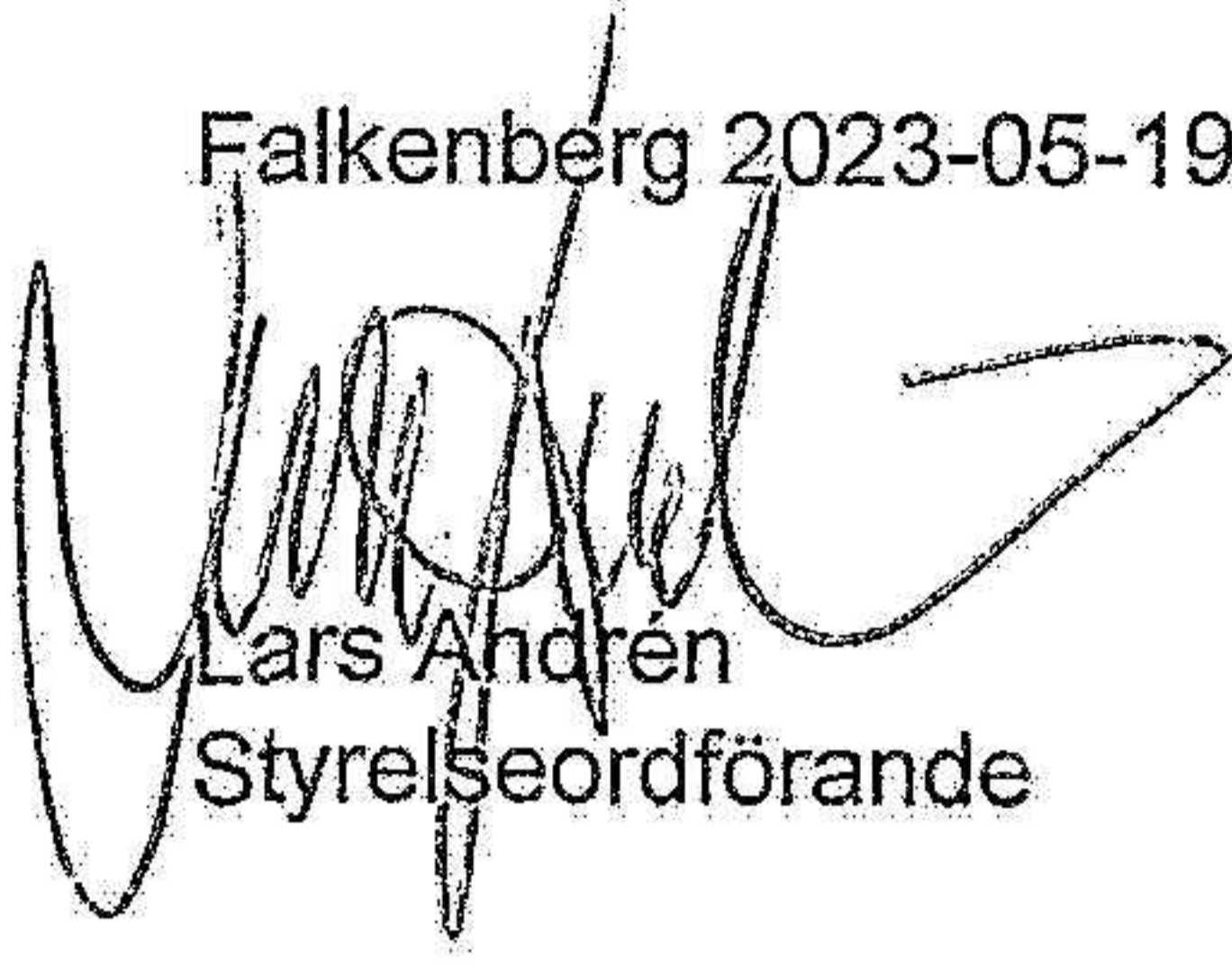
	2022-12-31	2021-12-31
Akkumulerade anskaffningsvärden:		
-Vid årets början	390 031	390 031
Vid årets slut	390 031	390 031
Akkumulerade avskrivningar enligt plan:		
-Vid årets början	-247 059	-169 053
-Årets avskrivning anskaffningsvärden	-72 965	-78 006
Vid årets slut	-320 024	-247 059
<b>Redovisat värde vid årets slut</b>	<b>70 007</b>	<b>142 972</b>

Fotokopians överensstämmelse  
med originalet intygas:



## Underskrifter

Falkenberg 2023-05-19



Lars Andrén  
Styrelseordförande

2023071232729


Fotokopians överensstämmelse  
med originalet intygas:



## Fastställelseintyg

Undertecknad styrelseledamot i Drivkraft Andrén AB intygar härmed dels att denna kopia av årsredovisningen överensstämmer med originalet, dels att resultat- och balansräkningen fastställts på årsstämma 2023-05-19. Stämman beslutade också att godkänna styrelsens förslag till resultatdisposition.

Falkenberg 2023-05-19



Lars Andrén  
Styrelseordförande

2023071232730