

Årsredovisning

Somatic Aktiebolag

Org.nr 556691-5939


Räkenskapsår 2024-01-01 - 2024-12-31

Fastställelseintyg

Undertecknad styrelseledamot i Somatic Aktiebolag intygar, dels att denna kopia av årsredovisningen stämmer överens med originalet, dels att resultaträkningen och balansräkningen i årsredovisningen har fastställts på årsstämma den 28/5 2025.

Årsstämman beslutade att godkänna styrelsens förslag till resultatdisposition.

Arvika den 28/5 2025



Jan-Olov Olsson

2025061607746

Årsredovisning för räkenskapsåret 2024-01-01 - 2024-12-31



Styrelsen för Somatic Aktiebolag avger följande årsredovisning.

Innehåll	Sida
Förvaltningsberättelse	2
Resultaträkning	4
Balansräkning	5
Noter	7

Styrelsens säte: Arvika

Företagets redovisningsvaluta: Svenska kronor (SEK).

Alla belopp redovisas, om inget annat anges, i kronor (kr).



Förvaltningsberättelse

Verksamheten

Allmänt om verksamheten

Somatic Aktiebolag, med säte i Arvika kommun, bedriver kapitalförvaltning. Bolaget har tidigare bedrivit agenturrörelse inom VVS-branschen genom sitt dotterbolag. Dotterbolaget avyttrade sin agenturverksamhet i slutet av februari 2020 och bedriver sedan dess i huvudsak kapitalförvaltning.


Somatic Aktiebolag innehar samtliga aktier i Aktiebolaget Somatherm org.nr 556200-6931 som i sin tur äger aktierna i Aktiebolaget Olgupex org.nr 556169-2145. Båda bolagen har säte i Arvika kommun.

Flerårsöversikt (tkr)	2024	2023	2022	2021
Nettoomsättning	0	0	0	0
Resultat efter finansiella poster	364	-101	-14	24
Soliditet (%)	47	51	53	55

För definitioner av nyckeltal, se Not 1 Redovisningsprinciper.

Förändringar i eget kapital

	Aktie- kapital	Balanserat resultat	Årets resultat	Totalt
Belopp vid årets ingång	100 000	10 067 129	7 390	10 174 519
Disposition enligt beslut av årsstämman:				
Utdelning		-1 000 000		-1 000 000
Överföres i ny räkning		7 390	-7 390	0
Årets resultat			3 117	3 117
Belopp vid årets utgång	100 000	9 074 519	3 117	9 177 636



2025061607748





Resultatdisposition

Styrelsen föreslår att till förfogande stående vinstmedel (kronor):

balanserad vinst	9 074 519
årets vinst	3 117
	9 077 636
disponeras så att	
till aktieägare utdelas (1 000 kronor per aktie)	1 000 000
i ny räkning överföres	8 077 636
	9 077 636




Styrelsen föreslås bemyndigas att besluta om tidpunkt då utdelningen skall betalas.

Styrelsen anser att förslaget är förenligt med försiktighetsregeln i 17 kap. 3 § aktiebolagslagen enligt följande redogörelse: Styrelsens uppfattning är att vinstutdelningen är försvarlig med hänsyn till de krav verksamhetens art, omfattning och risk ställer på storleken på det egna kapitalet, bolagets konsolideringsbehov, likviditet och ställning i övrigt.



2025061607749

Resultaträkning	Not	2024-01-01	2023-01-01
	1	-2024-12-31	-2023-12-31
<i>Rörelseintäkter</i>			
Nettoomsättning		0	0
Summa rörelseintäkter		0	0
<i>Rörelsekostnader</i>			
Övriga externa kostnader		-13 810	-30 688
Summa rörelsekostnader		-13 810	-30 688
Rörelseresultat		-13 810	-30 688
Finansiella poster			
Resultat från övriga finansiella anläggningstillgångar		868 617	373 926
Ränteintäkter och liknande resultatposter		71 104	50 078
Räntekostnader och liknande resultatposter		-562 016	-494 030
Summa finansiella poster		377 705	-70 026
Resultat efter finansiella poster		363 895	-100 714
Bokslutsdispositioner			
Erhållna koncernbidrag		0	110 000
Lämnade koncernbidrag		-360 000	0
Summa bokslutsdispositioner		-360 000	110 000
Resultat före skatt		3 895	9 286
Skatter			
Skatt på årets resultat		-778	-1 896
Årets resultat		3 117	7 390




Balansräkning	Not	2024-12-31	2023-12-31
	1		
TILLGÅNGAR			
Anläggningstillgångar			
<i>Finansiella anläggningstillgångar</i>			
Andelar i koncernföretag	2	10 000 000	10 000 000
Andra långfristiga värdepappersinnehav	3	7 749 073	8 459 900
Summa finansiella anläggningstillgångar		17 749 073	18 459 900
Summa anläggningstillgångar		17 749 073	18 459 900
Omsättningstillgångar			
<i>Kortfristiga fordringar</i>			
Fordringar hos koncernföretag		0	110 000
Övriga fordringar		42 333	37 750
Förutbetalda kostnader och upplupna intäkter		103 193	116 897
Summa kortfristiga fordringar		145 526	264 647
<i>Kassa och bank</i>			
Kassa och bank		1 592 029	1 394 221
Summa kassa och bank		1 592 029	1 394 221
Summa omsättningstillgångar		1 737 555	1 658 868
SUMMA TILLGÅNGAR		19 486 628	20 118 768

2025061607750



Balansräkning	Not	2024-12-31	2023-12-31
	1		
EGET KAPITAL OCH SKULDER			
<i>Eget kapital</i>			
<i>Bundet eget kapital</i>			
Aktiekapital		100 000	100 000
Summa bundet eget kapital		100 000	100 000
<i>Fritt eget kapital</i>			
Balanserat resultat		9 074 519	10 067 129
Årets resultat		3 117	7 390
Summa fritt eget kapital		9 077 636	10 074 519
Summa eget kapital		9 177 636	10 174 519
<i>Långfristiga skulder</i>			
	4		
Övriga skulder		9 904 168	9 904 168
Summa långfristiga skulder		9 904 168	9 904 168
<i>Kortfristiga skulder</i>			
Skulder till koncernföretag		360 000	0
Skatteskulder		2 675	3 030
Övriga skulder		42 149	37 051
Summa kortfristiga skulder		404 824	40 081
SUMMA EGET KAPITAL OCH SKULDER		19 486 628	20 118 768

2025061607751



Noter

Not 1 Redovisningsprinciper

Allmänna upplysningar

Årsredovisningen är upprättad i enlighet med årsredovisningslagen och Bokföringsnämndens allmänna råd (BFNAR 2016:10) om årsredovisning i mindre företag.

Nyckeltalsdefinitioner

Nettoomsättning

Rörelsens huvudintäkter, fakturerade kostnader, sidointäkter samt intäktskorrigeringar.

Resultat efter finansiella poster

Resultat efter finansiella intäkter och kostnader men före bokslutsdispositioner och skatter.

Soliditet (%)

Justerat eget kapital (eget kapital och obeskattade reserver med avdrag för uppskjuten skatt) i procent av balansomslutning.

Not 2 Andelar i koncernföretag


	2024-12-31	2023-12-31
Ingående anskaffningsvärden	10 000 000	10 000 000
Utgående ackumulerade anskaffningsvärden	10 000 000	10 000 000
Utgående redovisat värde	10 000 000	10 000 000

Not 3 Andra långfristiga värdepappersinnehav

	2024-12-31	2023-12-31
Ingående anskaffningsvärden	8 459 900	8 459 900
Inköp	4 501 940	1 000 000
Försäljningar	-5 212 767	-1 000 000
Utgående ackumulerade anskaffningsvärden	7 749 073	8 459 900
Utgående redovisat värde	7 749 073	8 459 900

Not 4 Långfristiga skulder

	2024-12-31	2023-12-31
Skulder som förfaller senare än 5 år efter balansdagen	9 904 168	9 904 168
9 904 168	9 904 168	9 904 168



Somatic Aktiefbolag
Org.nr 556691-5939

8 (8

2025061607753

Arvika den 28/5 2025



Jan-Olov Olsson

