

Årsredovisning för  
**Unikaboxen Sverige AB**  
559245-8755


Räkenskapsåret  
**2022-05-01 - 2023-04-30**

| Innehållsförteckning:  | Sida |
|------------------------|------|
| Förvaltningsberättelse | 1    |
| Resultaträkning        | 2    |
| Balansräkning          | 3    |
| Noter                  | 4    |
| Underskrifter          | 4    |

### Fastställelseintyg

Undertecknad styrelseledamot i Unikaboxen Sverige AB intygar härmed dels att denna kopia av årsredovisningen överensstämmer med originalet, dels att resultat- och balansräkningen fastställts på årsstämma 2023-10-23. Stämman beslutade också att godkänna styrelsens förslag till resultatdisposition.

Stockholm 2023-10-23

  
Richard Lindström

## Förvaltningsberättelse

Styrelsen för Unikaboxen Sverige AB, 559245-8755, får härmed avge årsredovisning för räkenskapsåret 2022-05-01 - 2023-04-30.

### Verksamheten

#### Allmänt om verksamheten

Företagets med säte i Stockholm ska äga och förvalta aktier och andelar i dotterbolag och intressebolag samt därmed förenlig verksamhet.

#### Väsentliga händelser under räkenskapsåret

Bolaget har under året lämnat ett ovillkorligt aktieägartillskott om SEK 2 049 000 till dotterföretaget Unikaboxen Stockholm AB, org nr 559244-4649, nedskrivning av aktieinnehavet i Unikaboxen Stockholm AB har gjorts med samma belopp SEK 2 049 000.

#### Flerårsöversikt

|                                   | Belopp i SEK |             |            |
|-----------------------------------|--------------|-------------|------------|
|                                   | 2022/2023    | 2021/2022   | 2020/2021  |
| Nettoomsättning                   | -            | -           | -          |
| Resultat efter finansiella poster | -2 049 447   | -10 605 000 | 11 996 188 |
| Soliditet, %                      | 64           | 72          | 79         |

#### Förändringar i eget kapital

|   | Aktie-<br>kapital | Fritt eget<br>kapital |
|---|-------------------|-----------------------|
| Vid årets början  | 3 525 000         | 10 966 188            |
| Föregående års resultat, <i>Disposition enl<br/>årsstämmobeslut</i> |                   | -10 605 000           |
| Summa fritt eget kapital vid årets början                           |                   | 391 188               |
| Årets resultat  |                   | -2 049 447            |
| <b>Vid årets slut</b>   | <b>3 525 000</b>  | <b>-1 658 259</b>     |

#### Resultatdisposition

|  | Belopp i SEK |
|--|--------------|
| Styrelsen föreslår att ansamlad förlust, SEK 1 658 259, behandlas enligt följande: |              |
| Balanserat resultat  | 391 188      |
| Årets resultat   | -2 049 447   |
| Totalt   | -1 658 259   |
| Balanseras i ny räkning  | -1 658 259   |
| Summa  | -1 658 259   |

Bolagets resultat och ställning framgår av efterföljande resultat- och balansräkningar med noter

## Resultaträkning

| <i>Belopp i SEK</i>  | <i>Not</i> | <i>2022-05-01-<br/>2023-04-30</i> | <i>2021-05-01-<br/>2022-04-30</i> |
|--|------------|-----------------------------------|-----------------------------------|
| <b>Rörelseintäkter, lagerförändring m.m.</b>                                     |            |                                   |                                   |
| Summa rörelseintäkter, lagerförändring m.m.                                      |            | -                                 | -                                 |
| <b>Rörelsekostnader</b>  |            |                                   |                                   |
| Övriga externa kostnader   |            | -                                 | -5 000                            |
| Summa rörelsekostnader   |            | -                                 | -5 000                            |
| Rörelseresultat  |            | -                                 | -5 000                            |
| <b>Finansiella poster</b>  |            |                                   |                                   |
| Nedskrivningar av finansiella anläggningstillgångar och kortfristiga placeringar |            | -2 049 000                        | -10 600 000                       |
| Räntekostnader och liknande resultatposter                                       |            | -447                              | -                                 |
| Summa finansiella poster   |            | -2 049 447                        | -10 600 000                       |
| Resultat efter finansiella poster  |            | -2 049 447                        | -10 605 000                       |
| Resultat före skatt  |            | -2 049 447                        | -10 605 000                       |
| Årets resultat   |            | -2 049 447                        | -10 605 000                       |



## Balansräkning

| <i>Belopp i SEK</i>                      | <i>Not</i> | <i>2023-04-30</i> | <i>2022-04-30</i> |
|--|------------|-------------------|-------------------|
| <b>TILLGÅNGAR</b>                        |            |                   |                   |
| <b>Anläggningstillgångar</b>             |            |                   |                   |
| <i>Finansiella anläggningstillgångar</i> |            |                   |                   |
| Andelar i koncernföretag                 | 2          | 2 900 000         | 2 900 000         |
| Summa finansiella anläggningstillgångar  |            | 2 900 000         | 2 900 000         |
| <b>Summa anläggningstillgångar</b>       |            | <b>2 900 000</b>  | <b>2 900 000</b>  |
| <b>Omsättningstillgångar</b>             |            |                   |                   |
| <i>Kortfristiga fordringar</i>           |            |                   |                   |
| Fordringar hos koncernföretag            |            | -                 | 2 244 000         |
| <b>Summa kortfristiga fordringar</b>     |            | <b>-</b>          | <b>2 244 000</b>  |
| <i>Kassa och bank</i>                    |            |                   |                   |
| Kassa och bank                           |            | 1 741             | 322 188           |
| <b>Summa kassa och bank</b>              |            | <b>1 741</b>      | <b>322 188</b>    |
| <b>Summa omsättningstillgångar</b>       |            | <b>1 741</b>      | <b>2 566 188</b>  |
| <b>SUMMA TILLGÅNGAR</b>                  |            | <b>2 901 741</b>  | <b>5 466 188</b>  |
| <b>EGET KAPITAL OCH SKULDER</b>          |            |                   |                   |
| <i>Eget kapital</i>                      |            |                   |                   |
| <i>Bundet eget kapital</i>               |            |                   |                   |
| Aktiekapital                             |            | 3 525 000         | 3 525 000         |
| <b>Summa bundet eget kapital</b>         |            | <b>3 525 000</b>  | <b>3 525 000</b>  |
| <i>Fritt eget kapital</i>                |            |                   |                   |
| Balanserat resultat                      |            | 391 188           | 10 996 188        |
| Årets resultat                           |            | -2 049 447        | -10 605 000       |
| <b>Summa fritt eget kapital</b>          |            | <b>-1 658 259</b> | <b>391 188</b>    |
| <b>Summa eget kapital</b>                |            | <b>1 866 741</b>  | <b>3 916 188</b>  |
| <i>Kortfristiga skulder</i>              |            |                   |                   |
| Övriga skulder                           |            | 1 035 000         | 1 550 000         |
| <b>Summa kortfristiga skulder</b>        |            | <b>1 035 000</b>  | <b>1 550 000</b>  |
| <b>SUMMA EGET KAPITAL OCH SKULDER</b>    |            | <b>2 901 741</b>  | <b>5 466 188</b>  |



## Noter

Belopp i SEK om inget annat anges.

### Not 1 Redovisningsprinciper

Årsredovisningen har upprättats i enlighet med Årsredovisningslagen och Bokföringsnämndens allmänna råd BFNAR 2016:10 Årsredovisning i mindre företag.

#### Definition av nyckeltal

##### Nettoomsättning

Rörelsens huvudintäkter, fakturerade kostnader, sidointäkter samt intäktskorrigeringar.

##### Resultat efter finansiella poster

Resultat efter finansiella intäkter och kostnader, men före skatter.

##### Soliditet

(Totalt eget kapital + (100% - aktuell bolagsskattesats av obeskattade reserver) ) / Totala tillgångar

### Not 2 Andelar i koncernföretag


|                                       | 2023-04-30        | 2022-04-30        |
|---------------------------------------|-------------------|-------------------|
| Akkumulerade anskaffningsvärden:      |                   |                   |
| -Vid årets början                     | 13 500 000        | 13 500 000        |
| -Ovillkorligt aktieägartillskott      | 2 049 000         |                   |
| <b>Utgående anskaffningsvärde</b>     | <b>15 549 000</b> | <b>13 500 000</b> |
| -Årets nedskrivningar                 | -2 049 000        | -10 600 000       |
| -Ackumulerade nedskrivningar          | -12 649 000       | -10 600 000       |
| <b>Redovisat värde vid årets slut</b> | <b>2 900 000</b>  | <b>2 900 000</b>  |


### Not 3 Koncernuppgifter

Bolaget är moderbolag, men med stöd av ÅRL 7 kap 3 § upprättas inte någon koncernredovisning.

## Underskrifter

Stockholm 2023-10-13

  
Richard Lindström

  
Roger Norberg