
Årsredovisning

LBC Logistik Östra Wermland AB

556632-1286

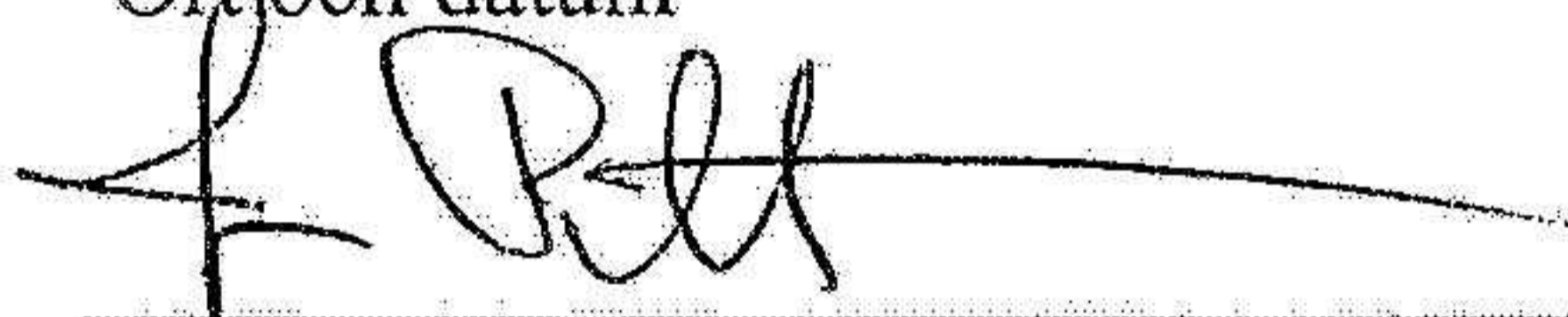
Fastställelseintyg

Undertecknad styrelseledamot i **LBC Logistik Östra Wermland AB** intygar att resultaträkningen och balansräkningen i årsredovisningen för moderbolaget samt koncernresultaträkningen och koncernbalansräkningen har fastställts på årsstämman **den 26 april 2023**. Årsstämman beslutade att godkänna styrelsens förslag till hur **vinsten** ska fördelas.

Jag intygar också att innehållet i årsredovisningen och revisionsberättelsen stämmer överens med originalen.

Kristinehamn 2023-04-26

Ort och datum




Underskrift

Jonas Pettersson

Namnförtydligande

Kristinehamn 2023-04-26

Ort och datum



Underskrift

Henrik Gillisson VD

Namnförtydligande

Årsredovisning

och

Koncernredovisning

för

LBC Logistik Östra Wermland AB

556632-1286

Räkenskapsåret

2022

Kopians överensstämmelse med
originalet intygas:

Jane Persson

Styrelsen och verkställande direktören för LBC Logistik Östra Wermland AB avger följande årsredovisning och koncernredovisning för räkenskapsåret 2022.

Årsredovisningen är upprättad i svenska kronor, SEK. Om inte annat särskilt anges, redovisas alla belopp i hela kronor (kr). Uppgifter inom parentes avser föregående år.

Förvaltningsberättelse

Information om verksamheten

Koncernen förmedlar transporttjänster, maskintjänster, miljö/ADR transporter, säljer grus, berg och jordmaterial, hyr ut containrar samt förvaltar fastigheter.

Koncernstruktur

Bolaget ägs av ca 40 åkerier främst i Värmland, Bolaget är moderbolag i en koncern bestående av de helägda dotterbolagen Fastighets AB Remontern, Fastighets AB Remontarden, LBC Kristinehamn AB och Kilsta Terminal AB.

Verksamheten under räkenskapsåret och framtida utveckling

Bolagets omsättning ökade med 28 % år 2022 till 279 miljoner jämfört med året innan, vilket är den högsta i bolagets historia. Alla segment inom transporter har ökat till sin högsta nivå någonsin. Egna åkerier har haft en positiv utveckling, även behovet av inlejda åkerier har ökat under året. Den ökade omsättningen beror till stor del på ett större infrastrukturprojekt med mycket entreprenadmaskiner samt en organisk tillväxt på nya och befintliga kunder.

Krigsutbrottet i Ukraina påverkade kostnadsbilden för bland annat bränsle dramatiskt. I krigsutbrottets spår så steg inflationen, elpriserna steg till all time high detta i kombination med stigande bolåneräntor har inneburit en inbromsning av konjunkturen mot slutet av året. I grunden så är transportnäringen stabil men en stor kostnadsmedvetenhet och ökade byggkostnader i Sverige har påverkat transportnäringen negativt.

Bolaget har under året arbetat intensivt med implementeringen av nytt transportledarsystem och kopplingar till det nya ekonomisystemet.

Bolaget har fortsatt sin hållbarhets resa bland annat så har vi en gasbil till. Bolaget har under året slutförhandlat om markköp i Kristinehamn. Koncernen har investerat mycket i energi besparande åtgärder för att minska el förbrukningen.

Hållbarhetsrapport

Bolagets verksamhet omfattas av den hållbarhetsrapport som koncernen upprättat. Hållbarhetsrapporten kan läsas respektive laddas ned från bolagets hemsida www.lbc.se.

Företaget har sitt säte i Karlskoga.

Flerårsöversikt (tkr)

Koncernen	2022	2021	2020	2019	2018
Nettoomsättning	279 166	218 163	198 868	203 847	205 626
Resultat efter finansiella poster	5 570	2 637	2 965	2 678	3 982
Balansomslutning	87 999	74 437	60 577	54 424	58 790
Soliditet (%)	41	43	49	50	41
Moderbolaget	2022	2021	2020	2019	2018
Nettoomsättning	275 446	215 111	196 627	201 695	203 677
Resultat efter finansiella poster	3 229	982	1 599	1 676	3 094
Balansomslutning	79 540	67 081	56 139	50 798	55 437
Soliditet (%)	39	41	47	49	41

För definitioner av nyckeltal, se Redovisnings- och värderingsprinciper.

Miljö

Bolaget bedriver tillståndspliktig verksamhet enligt miljöbalken. Tillståndet avser grustäkt med krossnings- och sorteringsverksamhet. Täktverksamheten avvecklades under 2020. Kvarvarande verksamhet består av försäljning och uttransport av tidigare upparbetat material.

Förslag till vinstdisposition

Styrelsen föreslår att till förfogande stående vinstmedel (kronor):

balanserad vinst	21 232 212
årets vinst	3 153 539
	24 385 751
disponeras så att	
i ny räkning överföres	24 385 751
	24 385 751

Koncernens och moderbolagets resultat och ställning i övrigt framgår av efterföljande resultat- och balansräkningar samt kassaflödesanalyser med noter.

**Koncernens
Resultaträkning**

	Not	2022-01-01 -2022-12-31	2021-01-01 -2021-12-31
Nettoomsättning		279 165 883	218 163 487
Rörelsens kostnader			
Handelsvaror		-249 463 183	-192 687 321
Övriga externa kostnader	2	-7 940 170	-7 167 204
Personalkostnader	3	-13 129 518	-12 759 946
Avskrivningar och nedskrivningar av materiella och immateriella anläggningstillgångar	4	-2 865 768	-2 707 176
		-273 398 639	-215 321 647
Rörelseresultat		5 767 244	2 841 840
Resultat från finansiella poster			
Övriga ränteintäkter och liknande resultatposter		150 444	39 433
Räntekostnader och liknande resultatposter		-348 084	-244 353
		-197 640	-204 921
Resultat efter finansiella poster		5 569 604	2 636 919
Resultat före skatt		5 569 604	2 636 919
Skatt	5	-1 057 094	-619 882
Årets resultat		4 512 510	2 017 037

**Koncernens
Balansräkning**

Not
1

2022-12-31

2021-12-31

TILLGÅNGAR

Anläggningstillgångar

Materiella anläggningstillgångar

Byggnader och mark	6	23 035 558	23 182 830
Inventarier, verktyg och installationer	7	11 084 026	9 279 941
Pågående nyanläggningar och förskott avseende materiella anläggningstillgångar		564 950	513 125
		34 684 534	32 975 896

Finansiella anläggningstillgångar

Uppskjuten skattefordran		394 366	379 264
Summa anläggningstillgångar		35 078 900	33 355 160

Omsättningstillgångar

Varulager m m

Färdiga varor och handelsvaror		228 185	396 609
--------------------------------	--	---------	---------

Kortfristiga fordringar

Kundfordringar		47 805 514	37 220 820
Aktuella skattefordringar		0	77 138
Övriga fordringar		826 166	305 226
Förutbetalda kostnader och upplupna intäkter		1 299 148	735 488
		49 930 828	38 338 672

Kassa och bank

Summa omsättningstillgångar		2 761 263	2 346 659
		52 920 276	41 081 940

SUMMA TILLGÅNGAR

87 999 176 **74 437 100**

**Koncernens
Balansräkning**

Not
1

2022-12-31

2021-12-31

EGET KAPITAL OCH SKULDER

Eget kapital

Aktiekapital	1 270 000	1 270 000
Övrigt tillskjutet kapital	1 961 850	1 961 850
Annat eget kapital inklusive årets resultat	33 102 792	28 590 282
	36 334 642	31 822 132

Summa eget kapital

36 334 642

31 822 132

Avsättningar

8

Avsättningar för uppskjuten skatt	1 430 160	1 393 961
Övriga avsättningar	200 000	200 000
	1 630 160	1 593 961

Långfristiga skulder

9, 10

Skulder till kreditinstitut	9 617 273	9 656 863
-----------------------------	-----------	-----------

Kortfristiga skulder

10

Checkräkningskredit	490 424	0
Skulder till kreditinstitut	2 539 970	1 812 192
Leverantörsskulder	12 727 317	8 770 758
Aktuella skatteskulder	340 181	0
Övriga skulder	20 633 678	17 085 744
Upplupna kostnader och förutbetalda intäkter	3 685 531	3 695 450
	40 417 101	31 364 144

SUMMA EGET KAPITAL OCH SKULDER

87 999 176

74 437 100

Koncernens rapport över förändringar i eget kapital

	Aktie- kapital	Övrigt tillskjutet kapital	Annat eget kapital inkl. årets resultat	Summa eget kapital
Ingående eget kapital 2021-01-01	1 270 000	1 961 850	26 573 244	29 805 094
Årets resultat			2 017 038	2 017 038
Utgående eget kapital 2021-12-31	1 270 000	1 961 850	28 590 282	31 822 132
Årets resultat			4 512 510	4 512 510
Utgående eget kapital 2022-12-31	1 270 000	1 961 850	33 102 792	36 334 642

2023061614622

**Koncernens
Kassaflödesanalys**

Not
1

2022-01-01
-2022-12-31

2021-01-01
-2021-12-31

Den löpande verksamheten

Resultat efter finansiella poster	5 569 604	2 636 920
Justeringar för poster som inte ingår i kassaflödet m.m	2 886 864	2 708 979
Betald skatt	-639 775	-288 711
Kassaflöde från den löpande verksamheten före förändringar av rörelsekapital	7 816 693	5 057 188

Kassaflöde från förändringar i rörelsekapital

Förändring av varulager	168 424	192 962
Förändring kundfordringar	-10 584 694	-7 459 425
Förändring av kortfristiga fordringar	-1 084 600	-534 595
Förändring leverantörsskulder	3 956 559	3 454 684
Förändring av kortfristiga skulder	3 538 015	4 166 718
Kassaflöde från den löpande verksamheten	3 810 397	4 877 532

Investeringsverksamheten

Investeringar i materiella anläggningstillgångar	-4 780 840	-10 450 341
Försäljning av materiella anläggningstillgångar	206 435	0
Kassaflöde från investeringsverksamheten	-4 574 405	-10 450 341

Finansieringsverksamheten

Förändring utnyttjad checkräkningskredit	490 424	0
Upptagna lån	2 812 500	5 417 835
Amortering av lån	-2 124 312	-1 213 383
Kassaflöde från finansieringsverksamheten	1 178 612	4 204 452

Årets kassaflöde

414 604 -1 368 356

Likvida medel vid årets början

Likvida medel vid årets början	2 346 659	3 715 015
Likvida medel vid årets slut	2 761 263	2 346 659

**Moderbolagets
Resultaträkning**

	Not	2022-01-01 -2022-12-31	2021-01-01 -2021-12-31
Nettoomsättning		275 446 252 275 446 252	215 110 892 215 110 892
<i>Rörelsens kostnader</i>			
Handelsvaror		-249 313 194	-192 666 017
Övriga externa kostnader		-7 100 131	-6 146 601
Personalkostnader	3	-13 092 673	-12 714 334
Avskrivningar och nedskrivningar av materiella och immateriella anläggningstillgångar	4	-2 572 618	-2 429 798
		-272 078 616	-213 956 750
Rörelseresultat		3 367 636	1 154 142
Resultat från finansiella poster			
Övriga ränteintäkter och liknande resultatposter		149 411	39 433
Räntekostnader och liknande resultatposter		-288 093	-211 445
		-138 682	-172 012
Resultat efter finansiella poster		3 228 954	982 130
Bokslutsdispositioner	13	641 900	541 700
Resultat före skatt		3 870 854	1 523 830
Skatt på årets resultat	5	-717 315	-385 305
Årets resultat		3 153 539	1 138 525

Moderbolagets Balansräkning

Not
1

2022-12-31

2021-12-31

TILLGÅNGAR

Anläggningstillgångar

Materiella anläggningstillgångar

Byggnader och mark	6	7 588 440	7 833 587
Inventarier, verktyg och installationer	7	10 859 809	9 194 992
Pågående nyanläggningar och förskott avseende materiella anläggningstillgångar		492 438	263 125
		18 940 687	17 291 704

Finansiella anläggningstillgångar

Andelar i koncernföretag	14, 15	9 500 048	9 439 870
Uppskjuten skattefordran		306 195	282 203
		9 806 243	9 722 073
Summa anläggningstillgångar		28 746 930	27 013 777

Omsättningstillgångar

Varulager m m

Färdiga varor och handelsvaror		228 185	396 609
--------------------------------	--	---------	---------

Kortfristiga fordringar

Kundfordringar		47 636 214	37 079 486
Fordringar hos koncernföretag		999 594	1 141 638
Aktuella skattefordringar		0	152 401
Övriga fordringar		759 786	234 912
Förutbetalda kostnader och upplupna intäkter		1 143 386	709 379
		50 538 980	39 317 816

Kassa och bank

		26 146	353 119
Summa omsättningstillgångar		50 793 311	40 067 544

SUMMA TILLGÅNGAR

79 540 241 **67 081 321**

**Moderbolagets
Balansräkning**

Not
1

2022-12-31

2021-12-31

EGET KAPITAL OCH SKULDER

Eget kapital

16, 17

Bundet eget kapital

Aktiekapital

1 270 000

1 270 000

Reservfond

200 000

200 000

1 470 000

1 470 000

Fritt eget kapital

Balanserat resultat

21 232 212

20 093 687

Årets resultat

3 153 539

1 138 525

24 385 751

21 232 212

Summa eget kapital

25 855 751

22 702 212

Obeskattade reserver

18

6 522 200

6 264 100

Avsättningar

8

Övriga avsättningar

200 000

200 000

Långfristiga skulder

9, 10

Övriga skulder till kreditinstitut

7 561 305

7 473 979

Kortfristiga skulder

10

Checkräkningskredit

11

490 424

0

Övriga skulder till kreditinstitut

2 387 674

1 600 180

Leverantörsskulder

12 408 334

8 545 880

Aktuella skatteskulder

209 312

0

Övriga skulder

20 639 512

17 002 286

Upplupna kostnader och förutbetalda intäkter

12

3 265 729

3 292 684

Summa kortfristiga skulder

39 400 985

30 441 030

SUMMA EGET KAPITAL OCH SKULDER

79 540 241

67 081 321

Moderbolagets rapport över förändringar i eget kapital

	Aktie- kapital	Bundna reserver	Fritt eget kapital	Årets resultat	Summa eget kapital
Ingående eget kapital 2021-01-01	1 270 000	200 000	19 461 984	631 703	21 563 687
Disposition enligt årsstämma			631 703	-631 703	0
Årets resultat				1 138 525	1 138 525
Utgående eget kapital 2021-12-31	1 270 000	200 000	20 093 687	1 138 525	22 702 212
Disposition enligt årsstämma			1 138 525	-1 138 525	0
Årets resultat				3 153 539	3 153 539
Utgående eget kapital 2022-12-31	1 270 000	200 000	21 232 212	3 153 539	25 855 751

2025061614627

Moderbolagets Kassaflödesanalys

Not
1

2022-01-01
-2022-12-31

2021-01-01
-2021-12-31

Den löpande verksamheten

Resultat efter finansiella poster	3 228 954	982 130
Justeringar för poster som inte ingår i kassaflödet	2 548 626	2 405 849
Betald skatt	-355 602	-399 717
Kassaflöde från den löpande verksamheten före förändring av rörelsekapital	5 421 978	2 988 262

Kassaflöde från förändring av rörelsekapitalet

Förändring av varulager	168 424	192 962
Förändring av kundfordringar	-10 556 728	-7 432 448
Förändring av kortfristiga fordringar	83 163	145 049
Förändring av leverantörsskulder	3 862 454	3 458 739
Förändring av kortfristiga skulder	3 610 271	4 022 535
Kassaflöde från den löpande verksamheten	2 589 562	3 375 099

Investeringsverksamheten

Investeringar i materiella anläggningstillgångar	-4 250 538	-2 566 472
Försäljning av materiella anläggningstillgångar	28 937	0
Investeringar i finansiella anläggningstillgångar	-60 178	-5 383 870
Kassaflöde från investeringsverksamheten	-4 281 779	-7 950 342

Finansieringsverksamheten

Upptagna lån	2 812 500	5 417 835
Amortering av lån	-1 937 680	-3 293 795
Förändring utnyttjad checkräkningskredit	490 424	0
Kassaflöde från finansieringsverksamheten	1 365 244	2 124 040

Årets kassaflöde -326 973 -2 451 203

Likvida medel vid årets början

Likvida medel vid årets början	353 119	2 804 322
Likvida medel vid årets slut	26 146	353 119

Noter

Not 1 Redovisnings- och värderingsprinciper

Allmänna upplysningar

Årsredovisningen och koncernredovisningen är upprättad i enlighet med årsredovisningslagen och BFNAR 2012:1 Årsredovisning och koncernredovisning (K3).

Intäktsredovisning

Intäkter har tagits upp till verkligt värde av vad som erhållits eller kommer att erhållas och redovisas i den omfattning det är sannolikt att de ekonomiska fördelarna kommer att tillgodogöras bolaget och intäkterna kan beräknas på ett tillförlitligt sätt.

Koncernredovisning

Konsolideringsmetod

Koncerninterna fordringar och skulder samt transaktioner mellan koncernföretag liksom orealiserade vinster elimineras i sin helhet. Orealiserade förluster elimineras också såvida inte transaktionen motsvarar ett nedskrivningsbehov.

Förändring av internvinst under räkenskapsåret har elimineras i koncernresultaträkningen.

Koncernredovisningen har upprättats enligt förvärvsmetoden. Detta innebär att förvärvade verksamheters identifierbara tillgångar och skulder redovisas till marknadsvärde enligt upprättad förvärvsanalys. Överstiger verksamhetens anskaffningsvärde det beräknade marknadsvärdet av de förväntade nettotillgångarna enligt förvärvsanalysen redovisas skillnaden som goodwill.

Vid upprättande av koncernredovisningen har vägledning hämtats från Redovisningsrådets rekommendation RR 1:00.

Koncernredovisningen omfattar de företag i vilket moderföretaget direkt eller indirekt innehar mer än hälften av rösterna för samtliga andelar, eller på annat sätt har ett bestämmande inflytande enligt ÅRL 1:4. Dotterföretagens resultat ingår i koncernens resultat från och med förvärvstidpunkten fram till och med då det avyttras.

Anläggningstillgångar

Immateriella och materiella anläggningstillgångar redovisas till anskaffningsvärde minskat med ackumulerade avskrivningar enligt plan och eventuella nedskrivningar.

Nyckeltalsdefinitioner

Nettoomsättning

Rörelsens huvudintäkter, fakturerade kostnader, sidointäkter samt intäktskorrigeringar.

Resultat efter finansiella poster

Resultat efter finansiella intäkter och kostnader men före bokslutsdispositioner och skatter.

Balansomslutning

Företagets samlade tillgångar.

Soliditet (%)

Justerat eget kapital (eget kapital och obeskattade reserver med avdrag för uppskjuten skatt) i procent av balansomslutning.

Uppskattningar och bedömningar

Bolaget gör uppskattningar och bedömningar om framtiden. De uppskattningar för redovisningsändamål som blir följden av dessa kommer, definitionsmässigt, sällan att motsvara det verkliga resultatet. Det finns inga uppskattningar eller antaganden som innebär en betydande risk för väsentliga justeringar i redovisade värden för tillgångar och skulder under kommande år.

Not 2 Arvode till revisorer

Koncernen

Med revisionsuppdrag avses granskning av årsredovisningen och bokföringen samt styrelsens och verkställande direktörens förvaltning, övriga arbetsuppgifter som det ankommer på bolagets revisor att utföra samt rådgivning eller annat biträde som föranleds av iakttagelser vid sådan granskning eller genomförandet av sådana övriga arbetsuppgifter.

	2022	2021
Revisionsuppdrag	100 000	90 000
Övriga tjänster	68 400	100 000
	168 400	190 000

Not 3 Anställda och personalkostnader

Koncernen

	2022	2021
Medelantalet anställda		
Kvinnor	9	7
Män	6	8
	15	15

Löner och andra ersättningar

Styrelse och verkställande direktör	1 465 593	1 272 121
Övriga anställda	6 863 994	6 943 506
	8 329 587	8 215 627

Sociala kostnader

Pensionskostnader för styrelse och verkställande direktör	363 535	307 272
Pensionskostnader för övriga anställda	1 064 172	998 177
Övriga sociala avgifter enligt lag och avtal	3 146 446	3 065 273
	4 574 153	4 370 722

Totala löner, ersättningar, sociala kostnader och pensionskostnader

12 903 740 **12 586 349**

Könsfördelning bland ledande befattningshavare

Andel kvinnor i styrelsen	0 %	0 %
Andel män i styrelsen	100 %	100 %
Andel kvinnor bland övriga ledande befattningshavare	40 %	40 %
Andel män bland övriga ledande befattningshavare	60 %	60 %

Avtal om avgångsvederlag

Avtal finns med verkställande direktören innebärande fortsatt lön i 6 månader samt därefter ett avgångsvederlag motsvarande 6 månaders lön, vid eventuell förtida uppsägning från bolagets sida. I övrigt finns inga avtal om avgångsvederlag.

Not 4 Avskrivningar och nedskrivningar

Koncernen

Anläggningstillgångar skrivs av enligt plan över den förväntade nyttjandeperioden med hänsyn till väsentligt restvärde. Följande avskrivningsprocent tillämpas:

Materiella anläggningstillgångar

Byggnader	1-7 %
Inventarier och installationer	5-20 %
Inventarier, verktyg och installationer	10-20 %

Moderbolaget

Anläggningstillgångar skrivs av enligt plan över den förväntade nyttjandeperioden med hänsyn till väsentligt restvärde. Följande avskrivningsprocent tillämpas:

Materiella anläggningstillgångar

Inventarier och verktyg	20-33 %
Byggnader	1-7 %

**Not 5 Aktuell och uppskjuten skatt
Koncernen**

	2022		2021	
Skatt på årets resultat				
Aktuell skatt		-1 057 094		-619 882
Totalt redovisad skatt		-1 057 094		-619 882
Avstämning av effektiv skatt				
		2022		2021
	Procent	Belopp	Procent	Belopp
Redovisat resultat före skatt		5 569 604		2 636 920
Skatt enligt gällande skattesats	20,60	-1 147 338	20,60	-543 206
Ej avdragsgilla kostnader		-29 658		-70 274
Ej skattepliktiga intäkter		31 444		2 654
Övrigt		-1 372		-9 056
Skattereduktion inventarietköp		89 830		
Redovisad effektiv skatt	18,98	-1 057 094	23,51	-619 882

Moderbolaget

	2022		2021	
Skatt på årets resultat				
Aktuell skatt		-741 307		-409 254
Förändring av uppskjuten skatt avseende temporära skillnader		23 992		23 949
Totalt redovisad skatt		-717 315		-385 305
Avstämning av effektiv skatt				
		2022		2021
	Procent	Belopp	Procent	Belopp
Redovisat resultat före skatt		3 870 854		1 523 830
Skatt enligt gällande skattesats	20,60	-797 396	20,60	-313 909
Schablonintäkt periodiseringsfonder		-8 360		-7 139
Ej avdragsgilla kostnader		-29 552		-66 911
Ej skattepliktiga intäkter		28 163		2 654
Skattereduktion inventarietköp		89 830		
Redovisad effektiv skatt	18,53	-717 315	25,29	-385 305

2023061614633

**Not 6 Byggnader och mark
Koncernen**

	2022-12-31	2021-12-31
Ingående anskaffningsvärden	26 592 604	18 958 735
Inköp	603 603	7 633 869
Utgående ackumulerade anskaffningsvärden	27 196 207	26 592 604
Ingående avskrivningar	-4 186 902	-3 511 267
Årets avskrivningar	-677 563	-675 635
Utgående ackumulerade avskrivningar	-4 864 465	-4 186 902
Ingående uppskrivningar	2 227 163	2 300 475
Årets avskrivningar på uppskrivet belopp	-73 312	-73 312
Utgående ackumulerade uppskrivningar	2 153 851	2 227 163
Ingående nedskrivningar	-1 450 035	-1 450 035
Utgående ackumulerade nedskrivningar	-1 450 035	-1 450 035
Utgående redovisat värde	23 035 558	23 182 830
Taxeringsvärden byggnader	7 684 000	7 321 000
Taxeringsvärden mark	15 869 000	16 336 000
	23 553 000	23 657 000
Moderbolaget	2022-12-31	2021-12-31
Ingående anskaffningsvärden	12 113 863	12 113 863
Inköp	252 000	
Utgående ackumulerade anskaffningsvärden	12 365 863	12 113 863
Ingående avskrivningar	-2 830 241	-2 334 143
Årets avskrivningar	-497 147	-496 098
Utgående ackumulerade avskrivningar	-3 327 388	-2 830 241
Ingående nedskrivningar	-1 450 035	-1 450 035
Utgående ackumulerade nedskrivningar	-1 450 035	-1 450 035
Utgående redovisat värde	7 588 440	7 833 587
Taxeringsvärden byggnader	2 854 000	2 854 000
Taxeringsvärden mark	2 988 000	2 988 000
	5 842 000	5 842 000

**Not 7 Inventarier, verktyg och installationer
Koncernen**

	2022-12-31	2021-12-31
Ingående anskaffningsvärden	20 630 422	18 327 075
Inköp	3 947 923	2 303 347
Försäljningar/utrangeringar	-196 704	0
Utgående ackumulerade anskaffningsvärden	24 381 641	20 630 422
Ingående avskrivningar	-11 350 481	-9 392 252
Försäljningar/utrangeringar	167 758	0
Årets avskrivningar	-2 114 892	-1 958 229
Utgående ackumulerade avskrivningar	-13 297 615	-11 350 481
Utgående redovisat värde	11 084 026	9 279 941

Moderbolaget

	2022-12-31	2021-12-31
Ingående anskaffningsvärden	20 063 077	17 759 730
Inköp	3 769 225	2 303 347
Försäljningar/utrangeringar	-196 704	0
Utgående ackumulerade anskaffningsvärden	23 635 598	20 063 077
Ingående avskrivningar	-10 868 085	-8 934 385
Försäljningar/utrangeringar	167 767	0
Årets avskrivningar	-2 075 471	-1 933 700
Utgående ackumulerade avskrivningar	-12 775 789	-10 868 085
Utgående redovisat värde	10 859 809	9 194 992

2023061614635

**Not 8 Avsättningar
Koncernen**

2022-12-31 2021-12-31

Uppskjuten skatteskuld
Belopp vid årets ingång
Årets avsättningar

1 393 961 1 377 055
36 199 16 906
1 430 160 1 393 961

Övriga avsättningar
Belopp vid årets ingång

200 000 200 000
200 000 200 000

Moderbolaget

2022-12-31 2021-12-31

Uppskjuten skatteskuld
Belopp vid årets ingång
Under året återförda belopp

0 9 379
0 -9 379
0 0

Övriga avsättningar
Belopp vid årets ingång

200 000 200 000
200 000 200 000

**Not 9 Långfristiga skulder
Koncernen**

2022-12-31 2021-12-31

Förfaller senare än fem år efter balansdagen
Skulder till kreditinstitut

3 662 999 4 012 751
3 662 999 4 012 751

Moderbolaget

2022-12-31 2021-12-31

Förfaller senare än fem år efter balansdagen
Skulder till kreditinstitut

2 216 215 2 439 035
2 216 215 2 439 035

**Not 10 Skulder som avser flera poster
Koncernen**

Företagets banklån om 12 157 243 kronor redovisas under följande poster i balansräkningen.

	2022-12-31	2021-12-31
Långfristiga skulder		
Övriga skulder till kreditinstitut	9 617 273	9 656 863
	9 617 273	9 656 863
Kortfristiga skulder		
Övriga skulder till kreditinstitut	2 539 970	1 812 192
	2 539 970	1 812 192

Moderbolaget

Företagets banklån om 9 948 979 kronor redovisas under följande poster i balansräkningen.

	2022-12-31	2021-12-31
Långfristiga skulder		
Övriga skulder till kreditinstitut	7 561 305	7 473 979
	7 561 305	7 473 979
Kortfristiga skulder		
Övriga skulder till kreditinstitut	2 387 674	1 600 180
	2 387 674	1 600 180

**Not 11 Checkräkningskredit
Koncernen**

	2022-12-31	2021-12-31
Beviljat belopp på checkräkningskredit uppgår till	11 000 000	11 000 000
Utnyttjad kredit uppgår till	490 424	0

Moderbolaget

	2022-12-31	2021-12-31
Beviljat belopp på checkräkningskredit uppgår till	11 000 000	11 000 000
Utnyttjad kredit uppgår till	490 424	0

Not 12 Upplupna kostnader och förutbetalda intäkter

Koncernen

	2022-12-31	2021-12-31
Upplupna löner	330 000	243 000
Upplupna semesterlöner	1 148 552	1 499 789
Upplupna sociala avgifter	463 876	552 697
Upplupna räntekostnader	47 315	20 382
Förutbetalda hyresintäkter	607 948	592 268
Övriga interimsskulder	1 087 840	787 314
	3 685 531	3 695 450

Moderbolaget

	2022-12-31	2021-12-31
Upplupna löner	330 000	243 000
Upplupna semesterlöner	1 148 552	1 499 789
Upplupna sociala avgifter	463 876	552 697
Upplupna räntekostnader	34 657	14 348
Förutbetalda hyresintäkter	277 177	263 874
Övriga interimsskulder	1 011 467	718 976
	3 265 729	3 292 684

Not 13 Bokslutsdispositioner

Moderbolaget

	2022	2021
Återföring från periodiseringsfond	441 900	316 700
Mottagna koncernbidrag	900 000	750 000
Förändring av överavskrivningar	-700 000	-525 000
	641 900	541 700

Not 14 Andelar i koncernföretag

Moderbolaget

	2022-12-31	2021-12-31
Ingående anskaffningsvärden	9 439 870	4 056 000
Inköp	60 178	5 383 870
Utgående ackumulerade anskaffningsvärden	9 500 048	9 439 870
Utgående redovisat värde	9 500 048	9 439 870

Not 15 Specifikation andelar i koncernföretag

Moderbolaget

Namn	Kapital- andel	Rösträtts- andel	Antal andelar	Bokfört värde
Fastighets AB Remontern	100%	100%	1 000	1 577 744
Fastighets AB Remontarden	100%	100%	1 000	2 478 256
Kilsta Terminal AB	100%	100%	25 000	5 383 870
LBC Kristinehamn AB	100%	100%	14 500	60 178
				9 500 048

	Org.nr	Säte	Eget kapital	Resultat
Fastighets AB Remontern	556655-7376	Kristinehamn	2 657 967	138 942
Fastighets AB Remontarden	556655-7368	Kristinehamn	3 711 640	596 452
Kilsta Terminal AB	559266-0756	Karlskoga	1 087 851	457 957
LBC Kristinehamn AB	556054-9064	Kristinehamn	60 246	25

Not 16 Antal aktier och kvotvärde

Moderbolaget

	Antal aktier	Kvot- värde
Antal aktier	1 270 000	1
	1 270 000	

Not 17 Disposition av vinst eller förlust

Moderbolaget

2022-12-31

Förslag till vinstdisposition

Styrelsen föreslår att till förfogande stående vinstmedel:

balanserad vinst	21 232 212
årets vinst	3 153 539
	24 385 751

disponeras så att	
i ny räkning överföres	24 385 751
	24 385 751

2023061614639

Not 18 Obeskattade reserver
Moderbolaget

	2022-12-31	2021-12-31
Akkumulerade överavskrivningar	4 150 000	3 450 000
Periodiseringsfond 2016	0	441 900
Periodiseringsfond 2017	303 700	303 700
Periodiseringsfond 2018	995 900	995 900
Periodiseringsfond 2019	696 800	696 800
Periodiseringsfond 2020	375 800	375 800
	6 522 200	6 264 100
Skatteeffekt av schablonränta på periodiseringsfond	2 898	

Not 19 Ställda säkerheter
Koncernen

	2022-12-31	2021-12-31
För skulder till kreditinstitut:		
Företagsinteckningar	15 000 000	15 000 000
Fastighetsinteckningar	8 935 000	12 755 000
Maskiner och inventarier med äganderättsförbehåll	5 662 576	4 296 992
	29 597 576	32 051 992
Övriga ställda pant och säkerheter		
Pant i aktier i dotterbolag	8 601 380	7 920 656
	8 601 380	7 920 656

Moderbolaget

	2022-12-31	2021-12-31
För skulder till kreditinstitut:		
Företagsinteckningar	15 000 000	15 000 000
Fastighetsinteckningar	5 350 000	5 350 000
Maskiner och inventarier med äganderättsförbehåll	5 662 576	4 296 992
	26 012 576	24 646 992
Övriga ställda pant och säkerheter		
Pant i aktier i dotterbolag	4 056 000	4 056 000
	4 056 000	4 056 000

**Not 20 Eventualförpliktelser
Moderbolaget**

	2022-12-31	2021-12-31
Borgen avseende Kilsta Terminal AB	2 208 264 2 208 264	2 284 412 2 284 412


Karlskoga 24 mars 2023



Jonas Pettersson
Ordförande



Tobias Nordström



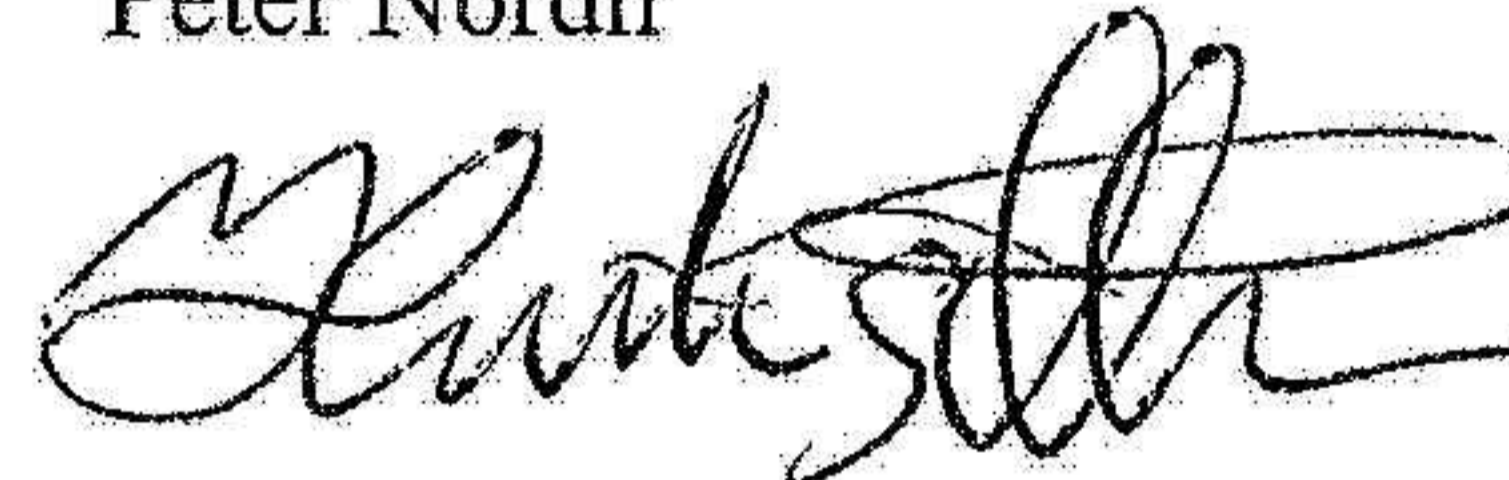
Didrik Gustavsson



Johan Hugosson



Peter Nordh



Henrik Gillisson
Verkställande direktör

Vår revisionsberättelse har lämnats 28 mars 2023

Öhrlings PricewaterhouseCoopers AB



Tomas Elander
Auktoriserad revisor

Revisionsberättelse

Till bolagsstämman i LBC Logistik Östra Wermland AB, org.nr 556632-1286

Rapport om årsredovisningen och koncernredovisningen

Uttalanden

Vi har utfört en revision av årsredovisningen och koncernredovisningen för LBC Logistik Östra Wermland AB för år 2022.

Enligt vår uppfattning har årsredovisningen och koncernredovisningen upprättats i enlighet med årsredovisningslagen och ger en i alla väsentliga avseenden rättvisande bild av moderbolagets och koncernens finansiella ställning per den 31 december 2022 och av dessas finansiella resultat och kassaflöde för året enligt årsredovisningslagen. Förvaltningsberättelsen är förenlig med årsredovisningens och koncernredovisningens övriga delar.

Vi tillstyrker därför att bolagsstämman fastställer resultaträkningen och balansräkningen för moderbolaget och koncernen.

Grund för uttalanden

Vi har utfört revisionen enligt International Standards on Auditing (ISA) och god revisionssed i Sverige. Vårt ansvar enligt dessa standarder beskrivs närmare i avsnittet Revisorns ansvar. Vi är oberoende i förhållande till moderbolaget och koncernen enligt god revisorssed i Sverige och har i övrigt fullgjort vårt yrkesetiska ansvar enligt dessa krav.

Vi anser att de revisionsbevis vi har inhämtat är tillräckliga och ändamålsenliga som grund för våra uttalanden.

Styrelsens och verkställande direktörens ansvar

Det är styrelsen och verkställande direktören som har ansvaret för att årsredovisningen och koncernredovisningen upprättas och att de ger en rättvisande bild enligt årsredovisningslagen. Styrelsen och verkställande direktören ansvarar även för den interna kontroll som de bedömer är nödvändig för att upprätta en årsredovisning och koncernredovisning som inte innehåller några väsentliga felaktigheter, vare sig dessa beror på oegentligheter eller misstag.

Vid upprättandet av årsredovisningen och koncernredovisningen ansvarar styrelsen och verkställande direktören för bedömningen av bolagets och koncernens förmåga att fortsätta verksamheten. De upplyser, när så är tillämpligt, om förhållanden som kan påverka förmågan att fortsätta verksamheten och att använda antagandet om fortsatt drift. Antagandet om fortsatt drift tillämpas dock inte om styrelsen och verkställande direktören avser att likvidera bolaget, upphöra med verksamheten eller inte har något realistiskt alternativ till att göra något av detta.

Revisorns ansvar

Våra mål är att uppnå en rimlig grad av säkerhet om huruvida årsredovisningen och koncernredovisningen som helhet inte innehåller några väsentliga felaktigheter, vare sig dessa beror på oegentligheter eller misstag, och att lämna en revisionsberättelse som innehåller våra uttalanden. Rimlig säkerhet är en hög grad av säkerhet, men är ingen garanti för att en revision som utförs enligt ISA och god revisionssed i Sverige alltid kommer att upptäcka en väsentlig felaktighet om en sådan finns. Felaktigheter kan uppstå på grund av oegentligheter eller misstag och anses vara väsentliga om de enskilt eller tillsammans rimligen kan förväntas påverka de ekonomiska beslut som användare fattar med grund i årsredovisningen och koncernredovisningen.

En ytterligare beskrivning av vårt ansvar för revisionen av årsredovisningen och koncernredovisningen finns på Revisorsinspektionens webbplats: www.revisorsinspektionen.se/revisornsansvar. Denna beskrivning är en del av revisionsberättelsen.

Rapport om andra krav enligt lagar och andra författningar

Uttalanden

Utöver vår revision av årsredovisningen och koncernredovisningen har vi även utfört en revision av styrelsens och verkställande direktörens förvaltning för LBC Logistik Östra Wermland AB för år 2022 samt av förslaget till dispositioner beträffande bolagets vinst eller förlust.

Vi tillstyrker att bolagsstämman disponerar vinsten enligt förslaget i förvaltningsberättelsen och beviljar styrelsens ledamöter och verkställande direktören ansvarsfrihet för räkenskapsåret.

Grund för uttalanden

Vi har utfört revisionen enligt god revisionssed i Sverige. Vårt ansvar enligt denna beskrivs närmare i avsnittet Revisorns ansvar. Vi är oberoende i förhållande till moderbolaget och koncernen enligt god revisionssed i Sverige och har i övrigt fullgjort vårt yrkesetiska ansvar enligt dessa krav.

Vi anser att de revisionsbevis vi har inhämtat är tillräckliga och ändamålsenliga som grund för våra uttalanden.

Styrelsens och verkställande direktörens ansvar

Det är styrelsen som har ansvaret för förslaget till dispositioner beträffande bolagets vinst eller förlust. Vid förslag till utdelning innefattar detta bland annat en bedömning av om utdelningen är försvarlig med hänsyn till de krav som bolagets och koncernens verksamhetsart, omfattning och risker ställer på storleken av moderbolagets och koncernens egna kapital, konsolideringsbehov, likviditet och ställning i övrigt.

Styrelsen ansvarar för bolagets organisation och förvaltningen av bolagets angelägenheter. Detta innefattar bland annat att fortlöpande bedöma bolagets och koncernens ekonomiska situation, och att tillse att bolagets organisation är utformad så att bokföringen, medelsförvaltningen och bolagets ekonomiska angelägenheter i övrigt kontrolleras på ett betryggande sätt. Den verkställande direktören ska sköta den löpande förvaltningen enligt styrelsens riktlinjer och anvisningar och bland annat vidta de åtgärder som är nödvändiga för att bolagets bokföring ska fullgöras i överensstämmelse med lag och för att medelsförvaltningen ska skötas på ett betryggande sätt.

Revisorns ansvar

Vårt mål beträffande revisionen av förvaltningen, och därmed vårt uttalande om ansvarsfrihet, är att inhämta revisionsbevis för att med en rimlig grad av säkerhet kunna bedöma om någon styrelseledamot eller verkställande direktören i något väsentligt avseende:

- företagit någon åtgärd eller gjort sig skyldig till någon försummelse som kan föranleda ersättningsskyldighet mot bolaget
- på något annat sätt handlat i strid med aktiebolagslagen, årsredovisningslagen eller bolagsordningen.

Vårt mål beträffande revisionen av förslaget till dispositioner av bolagets vinst eller förlust, och därmed vårt uttalande om detta, är att med rimlig grad av säkerhet bedöma om förslaget är förenligt med aktiebolagslagen.

Rimlig säkerhet är en hög grad av säkerhet, men ingen garanti för att en revision som utförs enligt god revisionssed i Sverige alltid kommer att upptäcka åtgärder eller försummelser som kan föranleda ersättningsskyldighet mot bolaget, eller att ett förslag till dispositioner av bolagets vinst eller förlust inte är förenligt med aktiebolagslagen.

En ytterligare beskrivning av vårt ansvar för revisionen av förvaltningen finns på Revisorsinspektionens webbplats: www.revisorsinspektionen.se/revisornsansvar. Denna beskrivning är en del av revisionsberättelsen.

Karlskoga den 24 mars 2023

Öhrlings PricewaterhouseCoopers AB


Tomas Elander
Auktoriserad revisor