

2023032915311

Årsredovisning

2021.09.01 – 2022.08.31

Malatrac AB

Årsredovisning för räkenskapsåret 2021.09.01- 2022.08.31 avseende Malatac Aktiebolag.

Styrelsen för Malatac Aktiebolag får härmed avge redovisning för verksamhetsår 2021.09.01 – 2022.08.31.

Förvaltningsberättelse

Säte

Bolaget har sitt säte i Skåne län, Ängelholms kommun.

Verksamheten

Bolaget skall förvalta värdepapper och fastigheter, samt även bedriva import, införsel och export, utförsel av grönsaker.

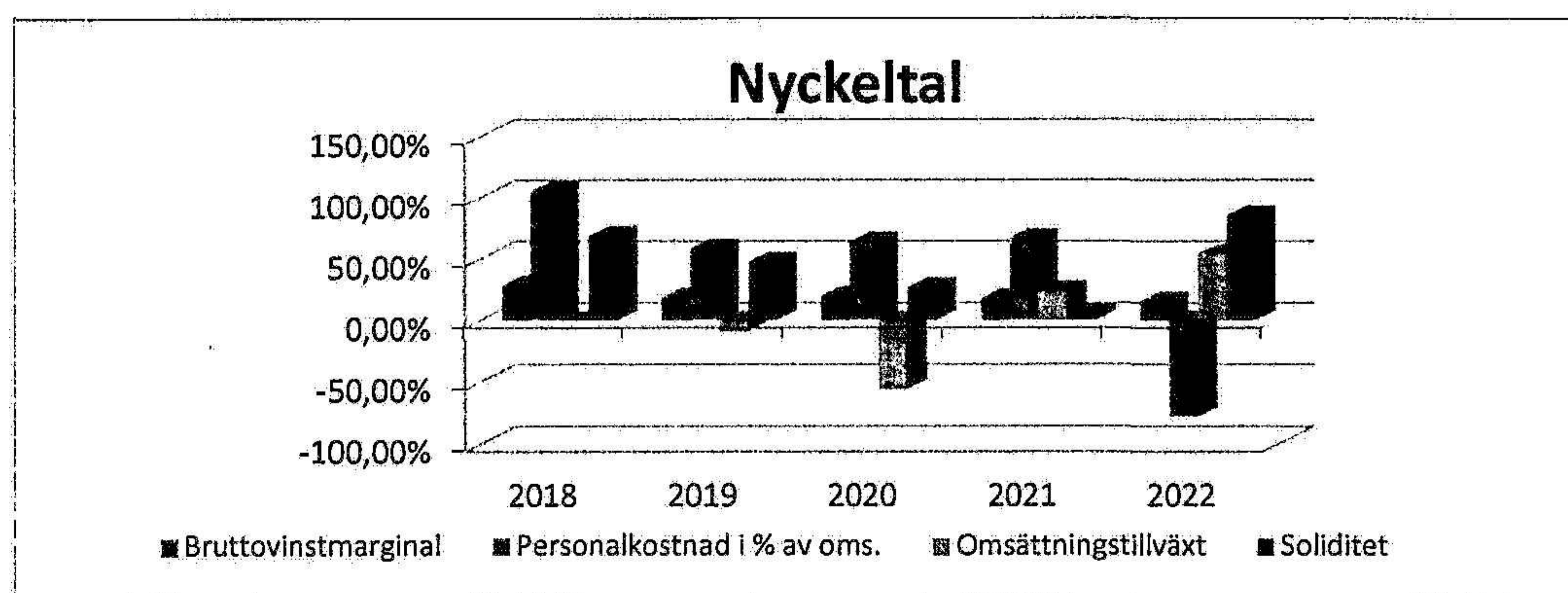
Väsentliga händelser under räkenskapsåret.

Några väsentliga händelser har inte inträffat under räkenskapsåret.

Flerårsöversikt

	2022	2021	2020	2019	2018
Nettoomsättning	649tkr	421tkr	339tkr	766tkr	844tkr
Resultat efter finansiella poster	721tkr	-94tkr	-310tkr	-464tkr	-829tkr
Soliditet	86%	5%	27%	48%	69%

1



1) Definition av nyckeltal

Soliditet: Justerat eget kapital / balansomslutning

Förändringar i eget kapital

	<i>Aktiekapital</i>	<i>Balanserat resultat</i>	<i>Årets resultat</i>
Belopp vid årets ingång	100 000	45 769	-93 909
Omföring enligt stämmobeslut		-93 909	93 909
Utdelning		0	
Årets resultat			721 578
Belopp vid årets utgång	100 000	-48 140	721 578

Resultatdisposition

Till årsstämmans förfogande står följande vinstmedel

-balanserat resultat	-48 140
-årets resultat	721 578
	<u>673 438</u>

Styrelsen föreslår att resultatet disponeras enligt följande

-disponeras för utdelning	100 000
-balanseras i ny räkning	573 438
	<u>673 438</u>

Beträffande bolagets ställning och resultat i övrigt hänvisas till efterföljande resultat- och balansräkning.

Styrelsen föreslås bemyndigas att besluta om tidpunkt då utdelning skall betalas.

Styrelsen anser att förslaget är förenligt med försiktighetsprincipen i 17 kap 3§
aktiebolagslagen enligt följande redogörelse:

Styrelsen anser att den föreslagna vinstutdelningen är försvarlig med hänsyn till de krav som verksamhetens omfattning och risker ställer på storleken av det egna kapitalet samt bolagets konsolideringsbehov liksom ställning i övrigt. Beträffande bolagets ställning och resultat i övrigt hänvisas till efterföljande resultat- och balansräkning.


Resultaträkning

<i>Belopp i kr</i>	<i>Not</i>	<i>2021.09.01 2022.08.31</i>	<i>2020.09.01 2021.08.31</i>
<i>Rörelseintäkter</i>			
Nettoomsättning		649 086	369 368
Övriga intäkter		–	51 634
Summa intäkter		649 086	421 002
<i>Rörelsekostnader</i>			
Råvaror och förnödenheter		-548 633	-345 595
Övriga externa kostnader		-44 635	-37 088
Personalkostnader	2	506 558	-281 152
Summa rörelsens kostnader		-86 710	-663 835
Rörelseresultat		562 376	-242 833
<i>Resultat från finansiella poster</i>			
Resultat försäljning långfristiga fordringar		159 203	148 944
Räntekostnader		–	-19
Summa resultat från finansiella poster		159 203	148 925
Resultat efter finansiella poster		721 579	-93 908
Skatt som belastat årets resultat		–	–
Årets Resultat		721 579	-93 908

Fastställelseintyg

Undertecknad styrelseledamot i MalatacAB intygar, dels att denna kopia av årsredovisningen stämmer överens med originalet, dels att resultaträkningen och balansräkningen fastställts på årsstämman 2023.03.27
Årsstämman beslöt även disponera resultatet enligt förslaget i förvaltningsberättelsen.

Ängelholm 2023-03-27



Laszlo Takacs

Balansräkning

<i>Belopp i kr</i>	<i>Not</i>	<i>2022-08-31</i>	<i>2020-08-31</i>
Tillgångar			
<i>Anläggningstillgångar</i>			
Finansiella anläggningstillgångar	2		
Värde kapitalförsäkring		–	800 000
Inventarier		–	124 366
<i>Summa anläggningstillgångar</i>		–	924 366
<i>Omsättningstillgångar</i>			
Kundfordringar		–	87 963
Kortfristiga fordringar		4 614	2 101
Förutbetalda kostnader och upplupna intäkter		3 195	4 951
		7 809	95 015
Kassa och bank		894 397	187 321
		894 397	187 321
<i>Summa omsättningstillgångar</i>		902 206	282 336
Summa tillgångar		902 206	1 206 702

Balansräkning

<i>Belopp i kr</i>	<i>Not</i>	<i>2022-08-31</i>	<i>2021-08-31</i>
Eget kapital och skulder			
<i>Eget kapital</i>			
Bundet eget kapital			
Aktiekapital (1 000 aktier)		100 000	100 000
		100 000	100 000
Fritt eget kapital			
Balanserat resultat		-48 139	45 770
Årets resultat		721 578	-93 909
		673 439	-48 139
<i>Summa eget kapital</i>		<i>773 439</i>	<i>51 861</i>
<i>Avsättningar</i>			
Övriga avsättningar för pensioner och liknande förpliktelser	2	–	800 000
<i>Summa avsättningar</i>		–	<i>800 000</i>
<i>Kortfristiga skulder</i>			
Leverantörsskulder		61 604	61 664
Övriga skulder		39 019	40 050
Upplupna kostnader och förutbetalda intäkter		28 144	28 144
<i>Summa kortfristiga skulder</i>		<i>128 767</i>	<i>129 858</i>
Summa eget kapital och skulder		902 206	981 719

Tilläggsupplysningar och noter

Belopp i kr

Allmänna upplysningar

Redovisningsprinciper

Årsredovisningen har upprättats enligt årsredovisningslagen och BFNR 2016:10 Årsredovisning för mindre aktiebolag.

Väsentliga händelser efter räkenskapsårets utgång

Några väsentliga händelser har inte inträffat efter räkenskapsårets utgång.

Upplysningar till resultaträkningen

Not 1 Övriga externa kostnader

Årets leasingkostnad har uppgått till 0 (0) kronor)

Not 2 Medelantalet anställda

	2021/22	2020/21
Medelantal anställda	1	1

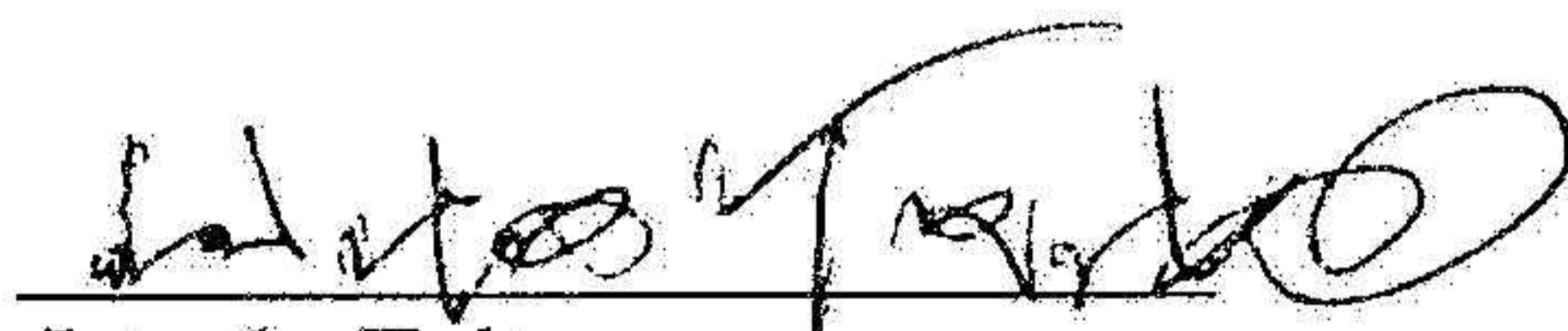
Positivt saldo beror på återföring av felaktig avsättning för pension.

Upplysningar till balansräkningen

Not 3 Inom linjen

	2021/22	2020/21
Ställda panter m.m.	inga	inga
Ansvarsförbindelser	Inga	Inga

Ängelholm 2023.03.27



Laszlo Takacs

Fotokopians överensstämmelse
med originalet intygas:

