

ÅRSREDOVISNING

för

Brokerschild & Partners AB

Org.nr. 556862-7425


Styrelsen får härmed avlämna årsredovisning för räkenskapsåret 2023-01-01 - 2023-12-31

Innehåll	Sida
- förvaltningsberättelse	2
- resultaträkning	3
- balansräkning	4
- noter	6
- underskrifter	7

Undertecknad styrelseledamot i Brokerschild & Partners AB intygar härmed, dels att denna kopia av årsredovisningen överensstämmer med originalet, dels att resultat- och balansräkning fastställts på årsstämma den 22 maj 2024. Stämman beslöt tillika godkänna styrelsens förslag till vinstdisposition.

STOCKHOLM 2024-05-22

Philip Lindborg
Philip Lindborg



ÅRSREDOVISNING


för

Brokerschild & Partners AB

Org.nr. 556862-7425

Styrelsen får härmed avlämna årsredovisning för räkenskapsåret 2023-01-01 - 2023-12-31

Innehåll	Sida
- förvaltningsberättelse	2
- resultaträkning	3
- balansräkning	4
- noter	6
- underskrifter	7



FÖRVALTNINGSBERÄTTELSE

Årsredovisningen är upprättad i svenska kronor, SEK.

Verksamheten**Allmänt om verksamheten**

Bolaget bedriver konsultverksamhet inom affärsförmedling.

Företagets säte är Stockholm

Flerårsöversikt

	2023	2022	2021	2020
Nettoomsättning	376 766	575 174	2 539 217	416 696
Resultat efter finansiella poster	-60 007	-27 608	2 407 235	553 286
Soliditet (%)	79,30	73,32	76,51	72,96
Balansomslutning	7 481 080	8 159 180	7 852 502	5 597 366

Definitioner av nyckeltal, se noter

Förändringar i eget kapital

	Aktiekapital	Balanserat resultat	Årets resultat	Summa eget kapital
Belopp vid årets ingång	50 000	5 664 702	133 244	5 847 946
Balanseras i ny räkning		133 244	-133 244	0
Årets resultat			29 712	29 712
Belopp vid årets utgång	50 000	5 797 946	29 712	5 877 658

Resultatdisposition


Medel att disponera:

Balanserat resultat	5 797 946
Årets resultat	29 712
	<u>5 827 658</u>

Förslag till disposition:

Balanseras i ny räkning	5 827 658
	<u>5 827 658</u>

Beträffande bolagets resultat och ställning i övrigt hänvisas till efterföljande resultat- och balansräkningar med tillhörande noter.




Brokerschild & Partners AB

Org.nr. 556862-7425

RESULTATRÄKNING

	Not	2023-01-01 2023-12-31	2022-01-01 2022-12-31
Rörelseintäkter, lagerförändringar m.m.			
Nettoomsättning		376 766	575 174
Övriga rörelseintäkter		13 361	0
Summa rörelseintäkter, lagerförändringar m.m.		<u>390 127</u>	<u>575 174</u>
Rörelsekostnader			
Råvaror och förnödenheter		0	-129 458
Övriga externa kostnader		-323 002	-398 721
Personalkostnader		-896	-16 076
Avskrivningar av materiella anläggningstillgångar		-28 675	-30 243
Summa rörelsekostnader		<u>-352 573</u>	<u>-574 498</u>
Rörelseresultat		37 554	676
Finansiella poster			
Resultat från övriga finansiella anläggningstillgångar		0	-364
Övriga ränteintäkter och liknande resultatposter		21 656	41 293
Räntekostnader och liknande resultatposter		-119 217	-69 213
Summa finansiella poster		<u>-97 561</u>	<u>-28 284</u>
Resultat efter finansiella poster		-60 007	-27 608
Bokslutsdispositioner			
Förändring av periodiseringsfonder		100 000	200 000
Summa bokslutsdispositioner		<u>100 000</u>	<u>200 000</u>
Resultat före skatt		39 993	172 392
Skatter			
Skatt på årets resultat		-10 281	-39 148
Årets resultat		<u>29 712</u>	<u>133 244</u>

2024061316007



BALANSRÄKNING

2023-12-31

2022-12-31

TILLGÅNGAR

Not

Anläggningstillgångar

Materiella anläggningstillgångar

Byggnader och mark

2

1 332 113

1 356 850

Inventarier, verktyg och installationer

3

155 757

14 999

Summa materiella anläggningstillgångar

1 487 870

1 371 849

Finansiella anläggningstillgångar

Andelar i intresseföretag och gemensamt styrda företag

4

959 650

367 500

Andra långfristiga värdepappersinnehav

5

2 329 886

2 329 886

Summa finansiella anläggningstillgångar

3 289 536

2 697 386

Summa anläggningstillgångar

4 777 406

4 069 235

Omsättningstillgångar

Kortfristiga fordringar

Kundfordringar

61 955

97 314

Fordringar hos intresseföretag och gemensamt styrda företag

1 475 330

1 648 083

Övriga fordringar

187 225

175 833

Summa kortfristiga fordringar

1 724 510

1 921 230

Kassa och bank

Kassa och bank

979 164

2 168 715

Summa kassa och bank

979 164

2 168 715

Summa omsättningstillgångar

2 703 674

4 089 945

SUMMA TILLGÅNGAR

7 481 080

8 159 180

2024061316008

Brokerschild & Partners AB

Org.nr. 556862-7425

BALANSRÄKNING

2023-12-31

2022-12-31

Not

EGET KAPITAL OCH SKULDER

2024061516009

Eget kapital**Bundet eget kapital**

Aktiekapital

50 000

50 000

Summa bundet eget kapital

50 000

50 000

Fritt eget kapital

Balanserat resultat

5 797 946

5 664 702

Årets resultat

29 712

133 244

Summa fritt eget kapital

5 827 658

5 797 946

Summa eget kapital

5 877 658

5 847 946

Obeskattade reserver

Periodiseringsfonder

70 000

170 000

Summa obeskattade reserver

70 000

170 000

Långfristiga skulder

6

Övriga skulder till kreditinstitut

1 074 138

1 454 158

Summa långfristiga skulder

1 074 138

1 454 158

Kortfristiga skulder

Övriga skulder till kreditinstitut

190 010

0

Leverantörsskulder

203 206

16 791

Skatteskulder

7 046

464 100

Övriga skulder

43 322

163 634

Upplupna kostnader och förutbetalda intäkter

15 700

42 551

Summa kortfristiga skulder


459 284

687 076

SUMMA EGET KAPITAL OCH SKULDER

7 481 080

8 159 180



NOTER

Not 1 Redovisnings- och värderingsprinciper

Årsredovisningen är upprättad i enlighet med årsredovisningslagen och Bokföringsnämndens allmänna råd (BFNAR 2016:10) om årsredovisning i mindre företag.

*Materiella anläggningstillgångar*Tillämpade avskrivningstider:

	<u>Antal år</u>
Byggnader	50
Maskiner och andra tekniska anläggningar	5
Inventarier, verktyg och installationer	

Noter till resultaträkningen

Noter till balansräkningen

Not 2 Byggnader och mark	2023-12-31	2022-12-31
Ingående anskaffningsvärden	1 577 325	1 577 325
Utgående anskaffningsvärden	1 577 325	1 577 325
Ingående avskrivningar	-220 475	-195 233
Årets avskrivningar	-24 737	-25 242
Utgående avskrivningar	-245 212	-220 475
Redovisat värde	1 332 113	1 356 850

Not 3 Inventarier, verktyg och installationer	2023-12-31	2022-12-31
Ingående anskaffningsvärden	63 062	68 063
Inköp	159 695	0
Försäljningar/utrangeringar	-63 062	-5 001
Utgående anskaffningsvärden	159 695	63 062
Ingående avskrivningar	-48 063	-48 063
Återförda avskrivningar på försäljningar/utrangeringar	48 063	5 001
Årets avskrivningar	-3 938	-5 001
Utgående avskrivningar	-3 938	-48 063
Redovisat värde	155 757	14 999

Not 4 Andelar i intresseföretag och gemensamt styrda företag	2023-12-31	2022-12-31
Företag	Antal	Redovisat
	/Kapital-	Redovisat
	andel %	värde
Organisationsnummer	Säte	värde
Anera AB	175	367 500
559052-0309	Stockholm	35%
		959 650
		367 500

NOTER

2024061316011

Anera AB		
Ingående anskaffningsvärden	367 500	367 500
Inköp	592 150	0
Utgående anskaffningsvärden	<u>959 650</u>	<u>367 500</u>
Redovisat värde	959 650	367 500

Not 5 Andra långfristiga värdepappersinnehav	2023-12-31	2022-12-31
Ingående anskaffningsvärden	2 329 886	48 500
Inköp	0	2 281 386
Utgående anskaffningsvärden	<u>2 329 886</u>	<u>2 329 886</u>
Redovisat värde	2 329 886	2 329 886

Not 6 Långfristiga skulder	2023-12-31	2022-12-31
Förfaller mellan 2 och 5 år	760 040	1 454 158
Förfaller senare än 5 år	314 098	0
	<u>1 074 138</u>	<u>1 454 158</u>


Övriga noter

Not 7 Ställda säkerheter	2023-12-31	2022-12-31
Fastighetsinteckningar	2 100 000	2 100 000

Not 8 Definition av nyckeltal

Soliditet
 Justerat eget kapital i procent av balansomslutning

Stockholm 2024-05-22


 Philip Lindborg

