

# ÅRSREDOVISNING

Styrelsen och verkställande direktören för


## **AffärsService Jönköping AB**

Org.nr 556608-3456

lämnar följande årsredovisning  
för verksamheten under räkenskapsåret  
2023-01-01--2023-12-31

Undertecknad styrelseledamot i AffärsService Jönköping AB intygar, dels att denna kopia av årsredovisningen överensstämmer med originalet, dels att resultaträkningen och balansräkningen fastställts på årsstämman den 17 maj 2024. Stämman beslutade att godkänna styrelsens förslag till resultatdisposition.

Jönköping 2024-05-17



Richard Taylor

## FÖRVALTNINGSBERÄTTELSE

## Verksamhet

*Allmänt om verksamheten*

Bolaget registrerades 2001 och har sitt säte i Jönköping. Bolagets huvudsakliga verksamhet utgörs av försäljning av redovisningstjänster. I mindre omfattning sker handel med sällskapsspel. Bolaget tillhandahåller vidare tjänster avseende ljudproduktion samt uthyrning och förmedling av personal för underhållningsuppdrag och andra arrangemang.

*Väsentliga händelser under räkenskapsåret*

Inga väsentliga händelser har inträffat under året.

| Flerårsöversikt                       | 2023    | 2022    | 2021    | 2020    |
|---------------------------------------|---------|---------|---------|---------|
| Nettoomsättning, kr                   | 265 043 | 267 994 | 280 844 | 242 697 |
| Resultat efter finansiella poster, kr | 12 555  | 2 740   | 47 953  | 2 308   |
| Soliditet, %                          | 81,8    | 77,8    | 81,9    | 86,6    |

## Definition av nyckeltal

*Soliditet:* Justerat eget kapital i procent av balansomslutning.

## Förändringar i eget kapital

| Årets förändringar av eget kapital        | Aktie-<br>kapital | Reserv-<br>fond | Balanserat<br>resultat | Årets<br>resultat | Totalt eget<br>kapital |
|---|-------------------|-----------------|------------------------|-------------------|------------------------|
| Belopp vid årets ingång                   | 200 000           | 2 500           | 43 445                 | 1 849             | 247 794                |
| Resultatdisposition enligt bolagsstämman: |                   |                 |                        |                   |                        |
| Balanseras i ny räkning                   |                   |                 | 1 849                  | -1 849            |                        |
| Årets resultat                            |                   |                 |                        | 11 742            | 11 742                 |
| Belopp vid årets utgång                   | 200 000           | 2 500           | 45 294                 | 11 742            | 259 536                |

## Förslag till resultatdisposition

*Till bolagsstämmans förfogande står följande vinstmedel:*

|                     |        |
|---------------------|--------|
| Balanserat resultat | 45 294 |
| Årets resultat      | 11 742 |
| Totalt              | 57 036 |

*Styrelsen och verkställande direktören föreslår att vinstmedlen disponeras enligt följande:*

|   |        |
|---|--------|
| Utdelning till aktieägare, 20 kr per aktie (2 000 aktier) | 40 000 |
| Balanseras i ny räkning                                   | 17 036 |
| Totalt  | 57 036 |

Samtliga belopp i årsredovisningen är uttryckta i entals svenska kronor om inte annat anges.




| <b>RESULTATRÄKNING</b>                               | <b>Not</b> | <b>2023</b>     | <b>2022</b>     |
|--|------------|-----------------|-----------------|
| <b>Rörelseintäkter, lagerförändringar m.m.</b>       |            |                 |                 |
| Nettoomsättning                                      |            | 265 043         | 267 994         |
| <b>Summa rörelseintäkter, lagerförändringar m.m.</b> |            | <b>265 043</b>  | <b>267 994</b>  |
| <b>Rörelsekostnader</b>                              |            |                 |                 |
| Övriga externa kostnader                             |            | -105 149        | -84 470         |
| Personalkostnader                                    | 2          | -132 463        | -160 747        |
| Avskrivningar av materiella anläggningstillgångar    |            | -15 029         | -20 041         |
| <b>Summa rörelsekostnader</b>                        |            | <b>-252 641</b> | <b>-265 258</b> |
| <b>Rörelseresultat</b>                               |            | <b>12 402</b>   | <b>2 736</b>    |
| <b>Finansiella poster</b>                            |            |                 |                 |
| Övriga ränteintäkter och liknande resultatposter     |            | 153             | 4               |
| <b>Summa finansiella poster</b>                      |            | <b>153</b>      | <b>4</b>        |
| <b>Resultat efter finansiella poster</b>             |            | <b>12 555</b>   | <b>2 740</b>    |
| <b>Bokslutsdispositioner</b>                         |            |                 |                 |
| Förändring av periodiseringsfonder                   |            | 3 300           | —               |
| <b>Summa bokslutsdispositioner</b>                   |            | <b>3 300</b>    | <b>0</b>        |
| <b>Resultat före skatt</b>                           |            | <b>15 855</b>   | <b>2 740</b>    |
| <b>Skatter</b>                                       |            |                 |                 |
| Skatt på årets resultat                              |            | -4 113          | -891            |
| <b>Årets resultat</b>                                |            | <b>11 742</b>   | <b>1 849</b>    |

FR

| <b>BALANSRÄKNING</b>                          | <b>Not</b> | <b>2023-12-31</b> | <b>2022-12-31</b> |
|---|------------|-------------------|-------------------|
| <b>TILLGÅNGAR</b>                             |            |                   |                   |
| <b>Anläggningstillgångar</b>                  |            |                   |                   |
| <i>Materiella anläggningstillgångar</i>       |            |                   |                   |
| Inventarier, verktyg och installationer       | 3          | 0                 | 15 029            |
| <i>Summa materiella anläggningstillgångar</i> |            | <i>0</i>          | <i>15 029</i>     |
| <b>Omsättningstillgångar</b>                  |            |                   |                   |
| <i>Kortfristiga fordringar</i>                |            |                   |                   |
| Kundfordringar                                |            | 55 313            | 24 500            |
| Övriga fordringar                             |            | 12 435            | 8 023             |
| Förutbetalda kostnader och upplupna intäkter  |            | 4 198             | –                 |
| <i>Summa kortfristiga fordringar</i>          |            | <i>71 946</i>     | <i>32 523</i>     |
| <i>Kassa och bank</i>                         |            |                   |                   |
| Kassa och bank                                |            | 273 823           | 304 238           |
| <i>Summa kassa och bank</i>                   |            | <i>273 823</i>    | <i>304 238</i>    |
| <b>Summa omsättningstillgångar</b>            |            | <b>345 769</b>    | <b>336 761</b>    |
| <b>SUMMA TILLGÅNGAR</b>                       |            | <b>345 769</b>    | <b>351 790</b>    |



| <b>BALANSRÄKNING</b>                    | <b>Not</b> | <b>2023-12-31</b> | <b>2022-12-31</b> |
|---|------------|-------------------|-------------------|
| <b>EGET KAPITAL OCH SKULDER</b>         |            |                   |                   |
| <b>Eget kapital</b>                     |            |                   |                   |
| <i><b>Bundet eget kapital</b></i>       |            |                   |                   |
| Aktiekapital (2 000 aktier)             |            | 200 000           | 200 000           |
| Reservfond                              |            | 2 500             | 2 500             |
| <i><b>Summa bundet eget kapital</b></i> |            | <b>202 500</b>    | <b>202 500</b>    |
| <i><b>Fritt eget kapital</b></i>        |            |                   |                   |
| Balanserat resultat                     |            | 45 294            | 43 445            |
| Årets resultat                          |            | 11 742            | 1 849             |
| <i><b>Summa fritt eget kapital</b></i>  |            | <b>57 036</b>     | <b>45 294</b>     |
| <b>Summa eget kapital</b>               |            | <b>259 536</b>    | <b>247 794</b>    |
| <b>Obeskattade reserver</b>             |            |                   |                   |
| Periodiseringsfonder                    |            | 29 500            | 32 800            |
| <b>Summa obeskattade reserver</b>       |            | <b>29 500</b>     | <b>32 800</b>     |
| <b>Långfristiga skulder</b>             |            |                   |                   |
| Övriga skulder                          |            | 6 083             | 11 010            |
| <b>Summa långfristiga skulder</b>       |            | <b>6 083</b>      | <b>11 010</b>     |
| <b>Kortfristiga skulder</b>             |            |                   |                   |
| Leverantörsskulder                      |            | 368               | 7 672             |
| Övriga skulder                          |            | 50 282            | 52 514            |
| <b>Summa kortfristiga skulder</b>       |            | <b>50 650</b>     | <b>60 186</b>     |
| <b>SUMMA EGET KAPITAL OCH SKULDER</b>   |            | <b>345 769</b>    | <b>351 790</b>    |



**NOTER****Not 1 Redovisnings- och värderingsprinciper**

Årsredovisningen är upprättad i enlighet med årsredovisningslagen och Bokföringsnämndens allmänna råd (BFNAR 2016:10) om årsredovisning i mindre företag.

**Avskrivning**

Bolaget tillämpar följande avskrivningstider:

Inventarier, verktyg och installationer 5 år

| <b>Not 2</b> | <b>Medelantalet anställda</b> | <b>2023</b> | <b>2022</b> |
|--------------|-------------------------------|-------------|-------------|
|--------------|-------------------------------|-------------|-------------|

|                                  |  |     |     |
|----------------------------------|--|-----|-----|
| Medelantalet anställda har varit |  | 0,5 | 0,5 |
|----------------------------------|--|-----|-----|

| <b>Not 3</b> | <b>Inventarier, verktyg och installationer</b> | <b>2023-12-31</b> | <b>2022-12-31</b> |
|--------------|--|-------------------|-------------------|
|--------------|--|-------------------|-------------------|

**Anskaffningsvärde**

|                            |  |         |         |
|----------------------------|--|---------|---------|
| Ingående anskaffningsvärde |  | 216 187 | 216 187 |
|----------------------------|--|---------|---------|

|                                   |  |                |                |
|-----------------------------------|--|----------------|----------------|
| <b>Utgående anskaffningsvärde</b> |  | <b>216 187</b> | <b>216 187</b> |
|-----------------------------------|--|----------------|----------------|

**Avskrivningar enligt plan**


|                        |  |          |          |
|------------------------|--|----------|----------|
| Ingående avskrivningar |  | -201 158 | -181 117 |
|------------------------|--|----------|----------|

|                     |  |         |         |
|---------------------|--|---------|---------|
| Årets avskrivningar |  | -15 029 | -20 041 |
|---------------------|--|---------|---------|

|   |  |                 |                 |
|---|--|-----------------|-----------------|
| <b>Utgående avskrivningar enligt plan</b> |  | <b>-216 187</b> | <b>-201 158</b> |
|---|--|-----------------|-----------------|

|                        |  |          |               |
|------------------------|--|----------|---------------|
| <b>Redovisat värde</b> |  | <b>0</b> | <b>15 029</b> |
|------------------------|--|----------|---------------|

Jönköping den 14 maj 2024



Richard Taylor

Styrelseledamot/verkställande direktör