

9216553/24

Årsredovisning

Profensia AB

556922-0048

Styrelsen avger följande årsredovisning för
räkenskapsåret 2023-01-01 - 2023-12-31.

Om inte annat särskilt anges, redovisas alla belopp i hela kronor (sek).


INNEHÅLLSFÖRTECKNING	SIDA
- Förvaltningsberättelse	2
- Resultaträkning	3
- Balansräkning	4 - 5
- Noter	6
- Underskrifter	6

FASTSTÄLLELSEINTYG

Jag intygar att resultaträkningen och balansräkningen har fastställts på årsstämma 2024-03-21.
Årsstämman beslöt att godkänna styrelsens förslag till vinstdisposition.

Jag intygar att innehållet i dessa handlingar överensstämmer med originalen och att originalen undertecknats av
samtliga personer som enligt lag ska underteckna dessa.

Sundsvall, 2024-03-21



Jan Heder

Årsredovisning

Profensia AB

556922-0048

Styrelsen avger följande årsredovisning för
räkenskapsåret 2023-01-01 - 2023-12-31.

Om inte annat särskilt anges, redovisas alla belopp i hela kronor (sek).

INNEHÅLLSFÖRTECKNING	SIDA
- Förvaltningsberättelse	2
- Resultaträkning	3
- Balansräkning	4 - 5
- Noter	6
- Underskrifter	6

JH 

FÖRVALTNINGSBERÄTTELSE

2024042911754

VERKSAMHETEN

Allmänt om verksamheten

Bolaget bedriver konsultverksamhet inom IT, även handel med värdepapper för egen räkning. Profensia har sitt säte i Sundsvall.

FLERÅRSÖVERSIKT

Beloppen i flerårsöversikten är angivna i tusental kronor om inte annat anges.

	2301-2312	2201-2212	2101-2112	2001-2012
Nettoomsättning	1 230	1 224	1 242	1 250
Resultat efter finansiella poster	94	279	572	193
Soliditet %	75	85	85	79

FÖRÄNDRINGAR I EGET KAPITAL

	Aktiekapital	Balanserat resultat	Årets resultat
Belopp vid årets ingång	50 000	1 120 505	151 263
<i>Resultatdisposition enligt bolagsstämman</i>			
Utdelning		-750 000	
Balanseras i ny räkning		151 263	-151 263
Årets resultat			54 021
Belopp vid årets utgång	50 000	521 768	54 021

RESULTATDISPOSITION

Till årsstämmans förfogande står följande medel:

Balanserat resultat	521 768
Årets resultat	54 021
<i>Summa</i>	<i>575 789</i>

Styrelsen föreslår att medlen disponeras enligt följande:

Utdelning	200 000
Balanseras i ny räkning	375 789
<i>Summa</i>	<i>575 789</i>

RESULTATRÄKNING

1

2024042911755

	2023-01-01 2023-12-31	2022-01-01 2022-12-31
Rörelseintäkter, lagerförändringar m.m.		
Nettoomsättning	1 230 435	1 223 925
Summa rörelseintäkter, lagerförändringar m.m.	1 230 435	1 223 925
Rörelsekostnader		
Övriga externa kostnader	-399 537	-396 012
Personalkostnader	-781 588	-627 300
Summa rörelsekostnader	-1 181 125	-1 023 312
Rörelseresultat	49 310	200 613
Finansiella poster		
Resultat från övriga finansiella anläggningstillgångar	39 921	82 343
Övriga ränteintäkter och liknande resultatposter	4 027	-3 809
Räntekostnader och liknande resultatposter	471	-169
Summa finansiella poster	44 419	78 365
Resultat efter finansiella poster	93 729	278 978
Bokslutsdispositioner		
Förändring av periodiseringsfonder	-24 500	-70 000
Summa bokslutsdispositioner	-24 500	-70 000
Resultat före skatt	69 229	208 978
Skatter		
Skatt på årets resultat	-15 208	-57 715
Årets resultat	54 021	151 263

JH 

BALANSRÄKNING

1

2024042911756

2023-12-31

2022-12-31

TILLGÅNGAR

Anläggningstillgångar

Materiella anläggningstillgångar

Inventarier, verktyg och installationer

0 0

Summa materiella anläggningstillgångar

0 0

Finansiella anläggningstillgångar

Andra långfristiga värdepappersinnehav

2 717 571 717 571

Andra långfristiga fordringar

5 492 285 571

Summa finansiella anläggningstillgångar

723 063 1 003 142

Summa anläggningstillgångar

723 063 1 003 142

Omsättningstillgångar

Kortfristiga fordringar

Kundfordringar

170 845 334 353

Övriga fordringar

25 409 10 354

Förutbetalda kostnader och upplupna intäkter

66 517 104 465

Summa kortfristiga fordringar

262 771 449 172

Kassa och bank

Kassa och bank

146 115 341 042

Summa kassa och bank

146 115 341 042

Summa omsättningstillgångar

408 885 790 214

SUMMA TILLGÅNGAR

1 131 948 1 793 356

JH 

2024042911757

	2023-12-31	2022-12-31
EGET KAPITAL OCH SKULDER		
Eget kapital		
<i>Bundet eget kapital</i>		
Aktiekapital	50 000	50 000
<i>Summa bundet eget kapital</i>	<i>50 000</i>	<i>50 000</i>
<i>Fritt eget kapital</i>		
Balanserat resultat	521 768	1 120 505
Årets resultat	54 021	151 263
<i>Summa fritt eget kapital</i>	<i>575 789</i>	<i>1 271 768</i>
Summa eget kapital	625 789	1 321 768
Obeskattade reserver		
Periodiseringsfonder	274 340	249 840
Summa obeskattade reserver	274 340	249 840
Långfristiga skulder		
Övriga skulder	1 079	923
Summa långfristiga skulder	1 079	923
Kortfristiga skulder		
Leverantörsskulder	28 420	–
Skatteskulder	198 620	217 125
Upplupna kostnader och förutbetalda intäkter	3 700	3 700
Summa kortfristiga skulder	230 740	220 825
SUMMA EGET KAPITAL OCH SKULDER	1 131 948	1 793 356

JH 

NOTER

Not 1 Redovisningsprinciper

Enligt BFNAR 2016:10

Årsredovisningen har upprättats enligt årsredovisningslagen och BFNAR 2016:10 Årsredovisning i mindre företag (K2).


Materiella anläggningstillgångar

Avskrivning sker över den förväntade nyttjandeperioden. Nedanstående avskrivningsprocent används.

Not 2	Andra långfristiga värdepappersinnehav	2023-12-31	2022-12-31
	Ingående anskaffningsvärden	717 571	717 571
	Utgående anskaffningsvärden	717 571	717 571
	Redovisat värde	717 571	717 571

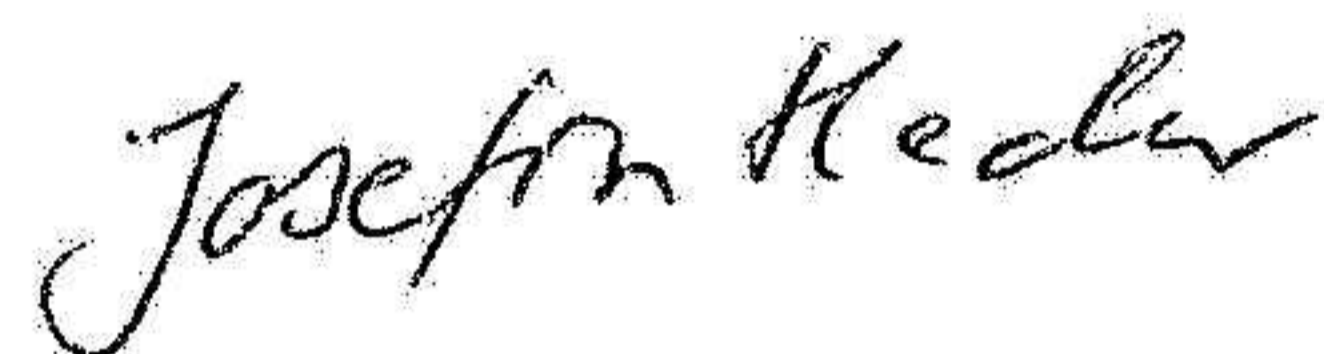
UNDERSKRIFTER

Sundsvall, 2024-03-21



Jan Heder
2024-03-21

Sundsvall, 2024-03-21



Josefin Heder
2024-03-21

JH

