


Årsredovisning
för
Tussilagon 2 AB
556692-5672

Räkenskapsåret
2021-05-01 – 2022-04-30

Fastställelseintyg

Undertecknad styrelseledamot i Tussilagon 2 AB intygar, dels att denna kopia av årsredovisningen stämmer överens med originalet, dels att resultaträkningen och balansräkningen i årsredovisningen har fastställts på årsstämma den 11 augusti 2022. Årsstämman beslutade att godkänna styrelsens förslag till resultatdisposition.

Huddinge den 11 augusti 2022



Björn Andrén

Årsredovisning
för
Tussilagon 2 AB
556692-5672

Räkenskapsåret
2021-05-01 – 2022-04-30

Styrelsen för Tussilagon 2 AB avger följande årsredovisning för räkenskapsåret
2021-05-01 – 2022-04-30.

Årsredovisningen är upprättad i svenska kronor, SEK. Om inte annat särskilt anges, redovisas alla belopp i hela kronor (kr). Uppgifter inom parentes avser föregående år.

Förvaltningsberättelse

Verksamheten

Bolagets verksamhet är att äga och förvalta fast egendom

Allmänt om verksamheten

Bolaget äger en industrifastighet och hyr ut denna.

Företaget har sitt säte i TULLING.

Flerårsöversikt (tkr)	2021/22	2020/21	2019/20	2018/19
Nettoomsättning	0	0	0	195
Resultat efter finansiella poster	8	10	75	5
Soliditet (%)	29,6	30,0	28,8	25,6

Förändring av eget kapital

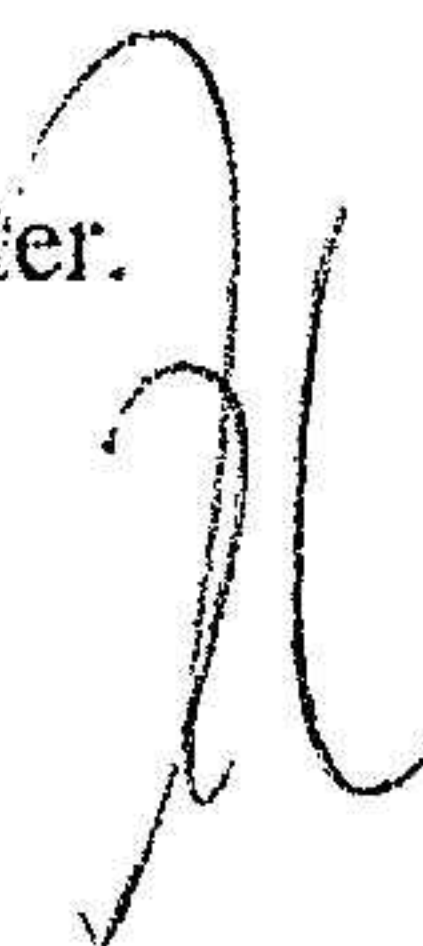
	Aktie- kapital	Balanserat resultat	Årets resultat	Totalt
Belopp vid årets ingång	100 000	241 155	-93 476	247 679
Disposition enligt beslut av årets årsstämma:				
Balanseras i ny räkning		-93 476	93 476	0
Årets resultat			0	0
Belopp vid årets utgång	100 000	147 679	0	247 679

Resultatdisposition

Styrelsen föreslår att till förfogande stående vinstmedel (kronor):

balanserad vinst	147 679
årets vinst	0
	147 679
disponeras så att i ny räkning överföres	147 679
	147 679

Företagets resultat och ställning i övrigt framgår av efterföljande resultat- och balansräkning med noter.



Resultaträkning

	Not	2021-05-01	2020-05-01
	1	-2022-04-30	-2021-04-30
Rörelseintäkter, lagerförändringar m. m.			
Nettoomsättning		195 449	194 749
Övriga rörelseintäkter		5 000	0
Summa rörelseintäkter, lagerförändringar m.m.		200 449	194 749
Rörelsekostnader			
Handelsvaror		-94 501	-65 000
Övriga externa kostnader		-65 784	-86 790
Personalkostnader	2	0	0
Av- och nedskrivningar av materiella och immateriella anläggningstillgångar		-21 600	-21 600
Summa rörelsekostnader		-181 885	-173 390
Rörelseresultat		18 564	21 359
Finansiella poster			
Räntekostnader och liknande resultatposter		-10 946	-11 462
Summa finansiella poster		-10 946	-11 462
Resultat efter finansiella poster		7 618	9 897
Bokslutsdispositioner			
Lämnade koncernbidrag		-7 618	-9 897
Summa bokslutsdispositioner		-7 618	-9 897
Resultat före skatt		0	0

Balansräkning

Not
1

2022-04-30

2021-04-30

TILLGÅNGAR

Anläggningstillgångar

Materiella anläggningstillgångar

Byggnader och mark

3

477 099

498 699

Summa materiella anläggningstillgångar

477 099

498 699

Summa anläggningstillgångar

477 099

498 699

Omsättningstillgångar

Kortfristiga fordringar

Fordringar hos koncernföretag

286 058

293 676

Övriga fordringar

266

140

Förutbetalda kostnader och upplupna intäkter

4 037

3 939

Summa kortfristiga fordringar

290 361

297 755

Kassa och bank

Kassa och bank

67 931

28 750

Summa kassa och bank

67 931

28 750

Summa omsättningstillgångar

358 292

326 505

SUMMA TILLGÅNGAR

835 391

825 204

Balansräkning

Not
1

2022-04-30

2021-04-30

EGET KAPITAL OCH SKULDER

Eget kapital

Bundet eget kapital

Aktiekapital

100 000

100 000

Summa bundet eget kapital

100 000

100 000

Fritt eget kapital

Balanserat resultat

147 815

147 713

Årets resultat

-136

-34

Summa fritt eget kapital

147 679

147 679

Summa eget kapital

247 679

247 679

Långfristiga skulder

4

Övriga skulder till kreditinstitut

544 000

544 000

Summa långfristiga skulder

544 000

544 000

Kortfristiga skulder

Leverantörsskulder

774

0

Skatteskulder

1 830

1 400

Övriga skulder

1 688

-7 186

Upplupna kostnader och förutbetalda intäkter

39 420

39 311

Summa kortfristiga skulder

43 712

33 525

SUMMA EGET KAPITAL OCH SKULDER

835 391

825 204

Noter

Not 1 Redovisningsprinciper

Allmänna upplysningar

Årsredovisningen är upprättad i enlighet med årsredovisningslagen och Bokföringsnämndens allmänna råd (BFNAR 2016:10) om årsredovisning i mindre företag.

Tillämpade avskrivningstider:

Byggnad 25 år

Nyckeltalsdefinitioner

Nettoomsättning

Rörelsens huvudintäkter, fakturerade kostnader, sidointäkter samt intäktskorrigeringar.

Resultat efter finansiella poster

Resultat efter finansiella intäkter och kostnader men före bokslutsdispositioner och skatter.

Soliditet (%)

Justerat eget kapital (eget kapital och obeskattade reserver med avdrag för uppskjuten skatt) i procent av balansomslutning.

Not Ställda säkerheter

	2022-04-30	2021-04-30
Fastighetsinteckning	1 100 000	1 100 000
	1 100 000	1 100 000

Not Uppgifter om moderföretag

Namn	Org.nr	Säte
Autotrax Sweden AB	556870-6534	Botkyrka

Not 2 Medelantalet anställda

	2021-05-01 -2022-04-30	2020-05-01 -2021-04-30
Medelantalet anställda	0	0

2022082202276

Not 3 Byggnader och mark


	2022-04-30	2021-04-30
Ingående anskaffningsvärden	828 000	828 000
Utgående ackumulerade anskaffningsvärden	828 000	828 000
Ingående avskrivningar	-329 301	-307 701
Årets avskrivningar	-21 600	-21 600
Utgående ackumulerade avskrivningar	-350 901	-329 301
Utgående redovisat värde	477 099	498 699
Taxeringsvärden byggnader	103 000	103 000
Taxeringsvärden mark	43 000	43 000
	146 000	146 000

Not 4 Långfristiga skulder

	2022-04-30	2021-04-30
Skulder som skall betalas fem år efter balansdagen	544 000	263 500
	544 000	263 500

Undertecknade försäkrar härmed att årsredovisningen har upprättats i enlighet med årsredovisningslagen och god redovisningssed, att aktuella redovisningsnormer har tillämpats och att lämnade uppgifter stämmer med faktiska förhållanden.

Huddinge den 11 augusti 2022



Björn Andren